
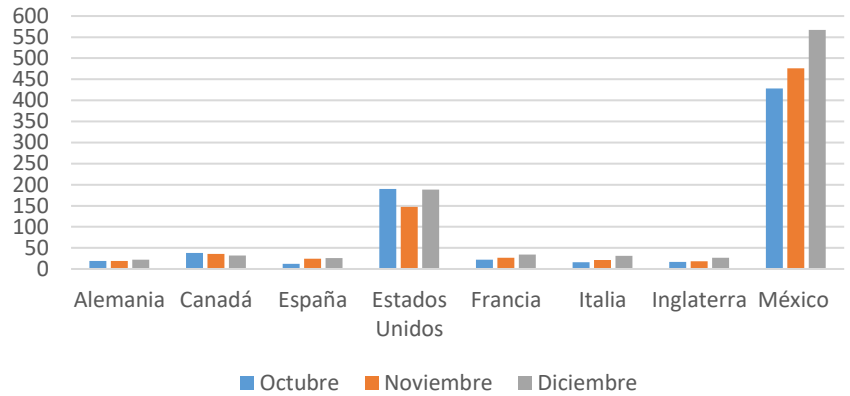




Principales mercados

País /Mes	Octubre	Noviembre	Diciembre
Alemania	19	19	22
Canadá	38	36	32
España	12	24	26
Estados Unidos	190	147	188
Francia	22	27	34
Italia	16	21	31
Inglaterra	17	18	27
México	428	476	567
Totales	742	768	927

Principales Mercados



H.AYUNTAMIENTO

TULUM

2018-2021

En Tulum, contigo hacemos más.



Afluencia turística

Estado	Municipio	Zona arqueológica	Mes	Nacionales	Extranjeros	Total
Quintana Roo	Tulum	Z.A de Coba	Octubre	8,128.00	67,246.00	75,374.00
		Z.A. de Tulum	Octubre	62,897.00	163,187.00	226,084.00
		Z.A de Xelhá	Octubre	142.00	26.00	168.00

Estado	Municipio	Zona arqueológica	Mes	Nacionales	Extranjeros	Total
Quintana Roo	Tulum	Z.A de Coba	Noviembre	5,741.00	57,652.00	63,393.00
		Z.A. de Tulum	Noviembre	45,983.00	154,697.00	200,680.00
		Z.A de Xelhá	Noviembre	89.00	17.00	106.00

Estado	Municipio	Zona arqueológica	Mes	Nacionales	Extranjeros	Total
Quintana Roo	Tulum	Z.A de Coba	Diciembre	7,189.00	69,458.00	76,647.00
		Z.A. de Tulum	Diciembre	62,846.00	181,744.00	244,590.00
		Z.A de Xelhá	Diciembre	102.00	21.00	123.00

H.AYUNTAMIENTO

TULUM

2018-2021

En Tulum, contigo hacemos más.

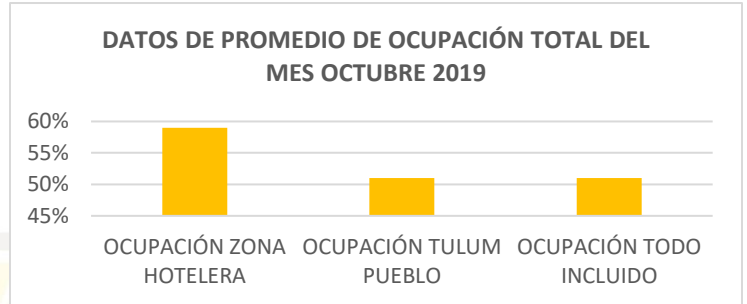
Av. Tulum entre C. Alfa y C. Osiris Norte, Col. Centro C.P. 77780, Tulum Quintana Roo, México

Teléfono: (984) 802-5417

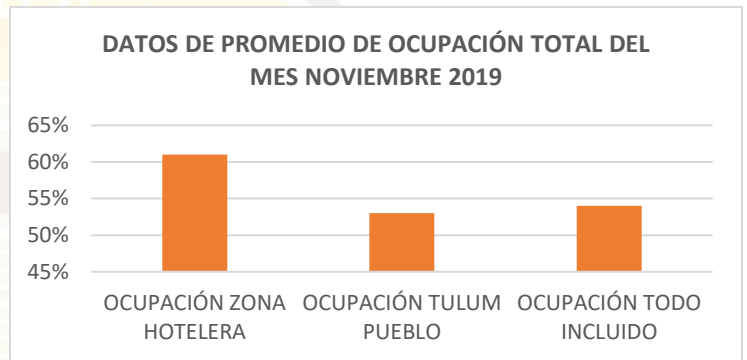


Ocupación Hotelera

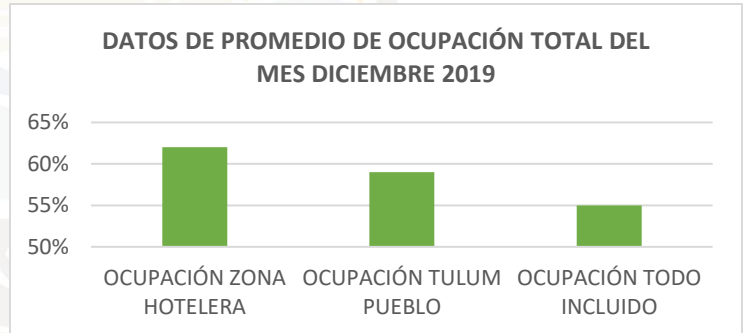
DATOS DE PROMEDIO DE OCUPACIÓN TOTAL DEL MES OCTUBRE 2019	
OCUPACIÓN ZONA HOTELERA	59%
OCUPACIÓN TULUM PUEBLO	51%
OCUPACIÓN TODO INCLUIDO	51%
OCUPACIÓN GENERAL	53.66%



DATOS DE PROMEDIO DE OCUPACIÓN TOTAL DEL MES NOVIEMBRE 2019	
OCUPACIÓN ZONA HOTELERA	61%
OCUPACIÓN TULUM PUEBLO	53%
OCUPACIÓN TODO INCLUIDO	54%
OCUPACIÓN GENERAL	56%



DATOS DE PROMEDIO DE OCUPACIÓN TOTAL DEL MES DICIEMBRE 2019	
OCUPACIÓN ZONA HOTELERA	62%
OCUPACIÓN TULUM PUEBLO	59%
OCUPACIÓN TODO INCLUIDO	55%
OCUPACIÓN GENERAL	58.66%



H. AYUNTAMIENTO
TULUM
 2018-2021
En Tulum, contigo hacemos más.