



Las estadísticas que generen en cumplimiento de sus facultades, competencias o funciones con la mayor desagregación posible”

La Dirección General de Turismo a través de la recopilación de información estadística por medio de los módulos informativos con las que cuenta actualmente esta dirección y así como alianza con organizaciones del sector, nos es posible presentar las siguientes tablas y graficas de los principales mercados, así como también de la afluencia turística y ocupación hotelera.

Principales mercados

	PAIS/MES	ENERO	FEBRERO	MARZO
MERCADO	Estados Unidos	148,074	157,793	103,733
	Canadá	114,201	104,303	60,760
	México	51,691	44,630	32,633
	Alemania	12,448	9,683	7,232
	Bélgica	2,019	2,694	1,109
	España	5,760	5,734	2,482
	Francia	5,571	6,827	3,299
	Gran Bretaña	9,374	8,776	7,162
	Holanda	3,245	2,320	2,034
	Italia	3,623	2,354	879
	Rusia	7,200	4,852	3,200
	Suecia	3,908	2,804	2,194
	Suiza	1,052	805	389
	Polonia	1,412	1,096	641
	Portugal	710	499	143
	Argentina	15,003	14,254	3,262
	Brasil	4,376	1,926	661
	Chile	4,388	7,261	912
	Colombia	3,412	1,075	813
Perú	953	1,314	517	
Uruguay	1,251	704	246	

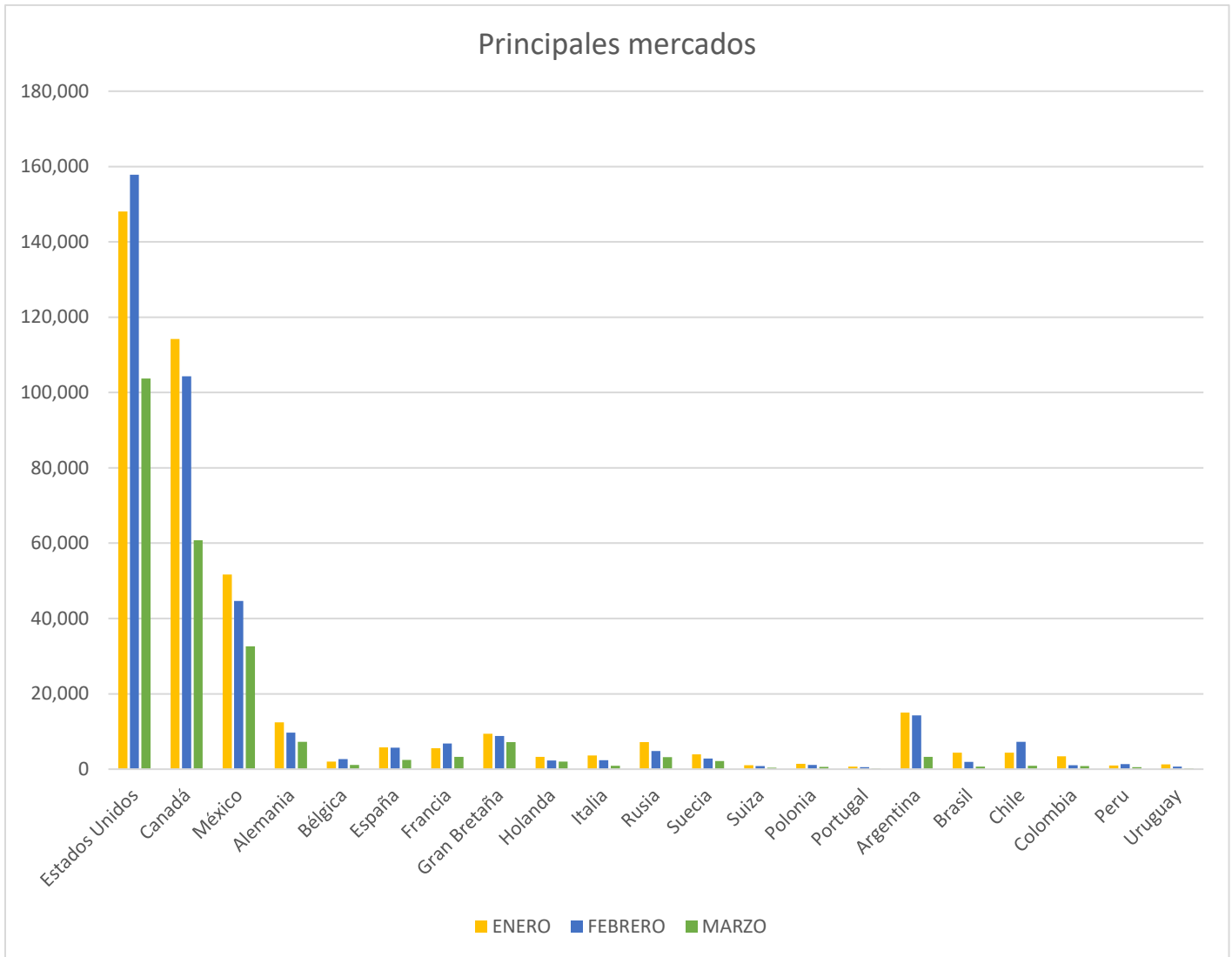
2018-2021

En Tulum, contigo hacemos más.



DIRECCION GENERAL DE TURISMO
Dirección de Mercadotecnia, Promoción y
Operación

Gráfica comparativa de los principales mercados



T U L U M
 2018-2021
En Tulum, contigo hacemos más.



DIRECCION GENERAL DE TURISMO
Dirección de Mercadotecnia, Promoción y
Operación

Visita de Turistas: Zonas Arqueológicas



ZONA ARQUEOLÓGICA TULUM

Visitantes Nacionales



Mes	Z.A	Tipo de visitante	Número de Visitantes	Nacionalidad
ABRIL	Z.A. de Tulum	Entrada dominical	15,675	Nacional
	Z.A. de Tulum	Boleto pagado	21,685	Nacional
	Z.A. de Tulum	Exposiciones temporales con costo adicional	0	Nacional
	Z.A. de Tulum	Entrada sin costo	0	Nacional
	Z.A. de Tulum	Trabajadores INAH	49	Nacional
	Z.A. de Tulum	Profesores	4,354	Nacional
	Z.A. de Tulum	Estudiantes nivel básico	8,700	Nacional
	Z.A. de Tulum	Estudiantes nivel superior	7,919	Nacional
	Z.A. de Tulum	Tercera edad, pensionados y jubilados	9,804	Nacional
	Z.A. de Tulum	Discapacitados	55	Nacional
Total Visitantes Nacionales			68,241	

Visitantes Extranjeros



Mes	Z.A	Tipo de visitante	Número de Visitantes	Nacionalidad
ABRIL	Z.A. de Tulum	Boleto pagado	35,541	Extranjeros
	Z.A. de Tulum	Exposiciones temporales con costo adicional	0	Extranjeros
	Z.A. de Tulum	Entrada sin costo	0	Extranjeros
Total Visitantes Extranjeros			35,541	

En Tulum, contigo hacemos más.



DIRECCION GENERAL DE TURISMO
Dirección de Mercadotecnia, Promoción y
Operación



ZONA ARQUEOLÓGICA COBÁ

Visitantes Nacionales



Mes	Z.A	Tipo de visitante	Número de Visitantes	Nacionalidad
ABRIL	Z.A. de Cobá	Entrada sin costo	0	Nacional
	Z.A. de Cobá	Trabajadores INAH	11	Nacional
	Z.A. de Cobá	Profesores	188	Nacional
	Z.A. de Cobá	Estudiantes nivel básico	2,251	Nacional
	Z.A. de Cobá	Estudiantes nivel superior	305	Nacional
	Z.A. de Cobá	Tercera edad, pensionados y jubilados	238	Nacional
	Z.A. de Cobá	Discapacitados	8	Nacional
	Z.A. de Cobá	Entrada dominical	2,685	Nacional
	Z.A. de Cobá	Boleto pagado	8,428	Nacional
	Z.A. de Cobá	Exposiciones temporales con costo adicional	0	Nacional
Total Visitantes Nacionales			14,114	

Visitantes Extranjeros



Mes	Z.A	Tipo de visitante	Número de Visitantes	Nacionalidad
ABRIL	Z.A. de Cobá	Boleto pagado	15,776	Extranjeros
	Z.A. de Cobá	Exposiciones temporales con costo adicional	0	Extranjeros
	Z.A. de Cobá	Entrada sin costo	0	Extranjeros
Total Visitantes Extranjeros			15,776	

2018-2021

En Tulum, contigo hacemos más.



DIRECCION GENERAL DE TURISMO
Dirección de Mercadotecnia, Promoción y
Operación



ZONA ARQUEOLÓGICA TULUM

Visitantes Nacionales



Mes	Z.A	Tipo de visitante	Número de Visitantes	Nacionalidad
MAYO	Z.A. de Tulum	Tercera edad, pensionados y jubilados	4,382	Nacional
	Z.A. de Tulum	Discapacitados	17	Nacional
	Z.A. de Tulum	Entrada dominical	6,525	Nacional
	Z.A. de Tulum	Boleto pagado	14,572	Nacional
	Z.A. de Tulum	Exposiciones temporales con costo adicional	0	Nacional
	Z.A. de Tulum	Entrada sin costo	0	Nacional
	Z.A. de Tulum	Trabajadores INAH	5	Nacional
	Z.A. de Tulum	Profesores	1,933	Nacional
	Z.A. de Tulum	Estudiantes nivel básico	3,300	Nacional
	Z.A. de Tulum	Estudiantes nivel superior	3,025	Nacional
Total Visitantes Nacionales			33,759	

Visitantes Extranjeros



Mes	Z.A	Tipo de visitante	Número de Visitantes	Nacionalidad
MAYO	Z.A. de Tulum	Boleto pagado	26,835	Extranjeros
	Z.A. de Tulum	Exposiciones temporales con costo adicional	0	Extranjeros
	Z.A. de Tulum	Entrada sin costo	0	Extranjeros
Total Visitantes Extranjeros			26,809	

2018-2021

En Tulum, contigo hacemos más.



DIRECCION GENERAL DE TURISMO
Dirección de Mercadotecnia, Promoción y
Operación



ZONA ARQUEOLÓGICA COBÁ

Visitantes Nacionales



Mes	Z.A	Tipo de visitante	Número de Visitantes	Nacionalidad
MAYO	Z.A. de Cobá	Boleto pagado	7,515	Nacional
	Z.A. de Cobá	Exposiciones temporales con costo adicional	0	Nacional
	Z.A. de Cobá	Entrada sin costo	0	Nacional
	Z.A. de Cobá	Trabajadores INAH	10	Nacional
	Z.A. de Cobá	Profesores	88	Nacional
	Z.A. de Cobá	Estudiantes nivel básico	1,527	Nacional
	Z.A. de Cobá	Estudiantes nivel superior	171	Nacional
	Z.A. de Cobá	Tercera edad, pensionados y jubilados	255	Nacional
	Z.A. de Cobá	Discapacitados	5	Nacional
	Z.A. de Cobá	Entrada dominical	2,670	Nacional
Total Visitantes Nacionales			12,241	

Visitantes Extranjeros



Mes	Z.A	Tipo de visitante	Número de Visitantes	Nacionalidad
MAYO	Z.A. de Cobá	Boleto pagado	20,772	Extranjeros
	Z.A. de Cobá	Exposiciones temporales con costo adicional	0	Extranjeros
	Z.A. de Cobá	Entrada sin costo	0	Extranjeros
Total Visitantes Extranjeros			20,772	

2018-2021

En Tulum, contigo hacemos más.



DIRECCION GENERAL DE TURISMO
Dirección de Mercadotecnia, Promoción y
Operación



ZONA ARQUEOLÓGICA TULUM

Visitantes Nacionales



Mes	Z.A	Tipo de visitante	Número de Visitantes	Nacionalidad
JUNIO	Z.A. de Tulum	Trabajadores INAH	0	Nacional
	Z.A. de Tulum	Profesores	471	Nacional
	Z.A. de Tulum	Estudiantes nivel básico	946	Nacional
	Z.A. de Tulum	Estudiantes nivel superior	640	Nacional
	Z.A. de Tulum	Tercera edad, pensionados y jubilados	1,090	Nacional
	Z.A. de Tulum	Discapacitados	2	Nacional
	Z.A. de Tulum	Entrada dominical	0	Nacional
	Z.A. de Tulum	Boleto pagado	3,237	Nacional
	Z.A. de Tulum	Exposiciones temporales con costo adicional	0	Nacional
	Z.A. de Tulum	Entrada sin costo	0	Nacional
Total Visitantes Nacionales			6,386	

Visitantes Extranjeros



Mes	Z.A	Tipo de visitante	Número de Visitantes	Nacionalidad
JUNIO	Z.A. de Tulum	Boleto pagado	19,253	Extranjeros
	Z.A. de Tulum	Exposiciones temporales con costo adicional	0	Extranjeros
	Z.A. de Tulum	Entrada sin costo	0	Extranjeros
Total Visitantes Extranjeros			19,253	

2018-2021

En Tulum, contigo hacemos más.



DIRECCION GENERAL DE TURISMO
Dirección de Mercadotecnia, Promoción y
Operación



ZONA ARQUEOLÓGICA COBÁ

Visitantes Nacionales



Mes	Z.A	Tipo de visitante	Número de Visitantes	Nacionalidad
JUNIO	Z.A. de Cobá	Entrada dominical	1,890	Nacional
	Z.A. de Cobá	Boleto pagado	3,768	Nacional
	Z.A. de Cobá	Exposiciones temporales con costo adicional	0	Nacional
	Z.A. de Cobá	Entrada sin costo	0	Nacional
	Z.A. de Cobá	Trabajadores INAH	0	Nacional
	Z.A. de Cobá	Profesores	123	Nacional
	Z.A. de Cobá	Estudiantes nivel básico	1,746	Nacional
	Z.A. de Cobá	Estudiantes nivel superior	272	Nacional
	Z.A. de Cobá	Tercera edad, pensionados y jubilados	202	Nacional
	Z.A. de Cobá	Discapacitados	8	Nacional
Total Visitantes Nacionales			8,009	

Visitantes Extranjeros



Mes	Z.A	Tipo de visitante	Número de Visitantes	Nacionalidad
JUNIO	Z.A. de Cobá	Boleto pagado	21,546	Extranjeros
	Z.A. de Cobá	Exposiciones temporales con costo adicional	0	Extranjeros
	Z.A. de Cobá	Entrada sin costo	1,659	Extranjeros
Total Visitantes Extranjeros			23,205	

2018-2021

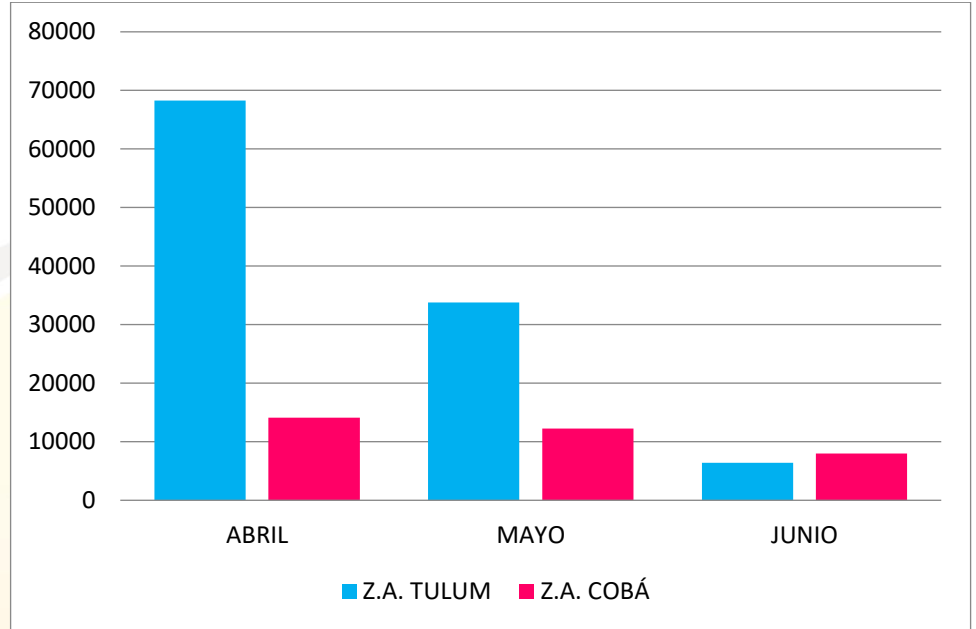
En Tulum, contigo hacemos más.



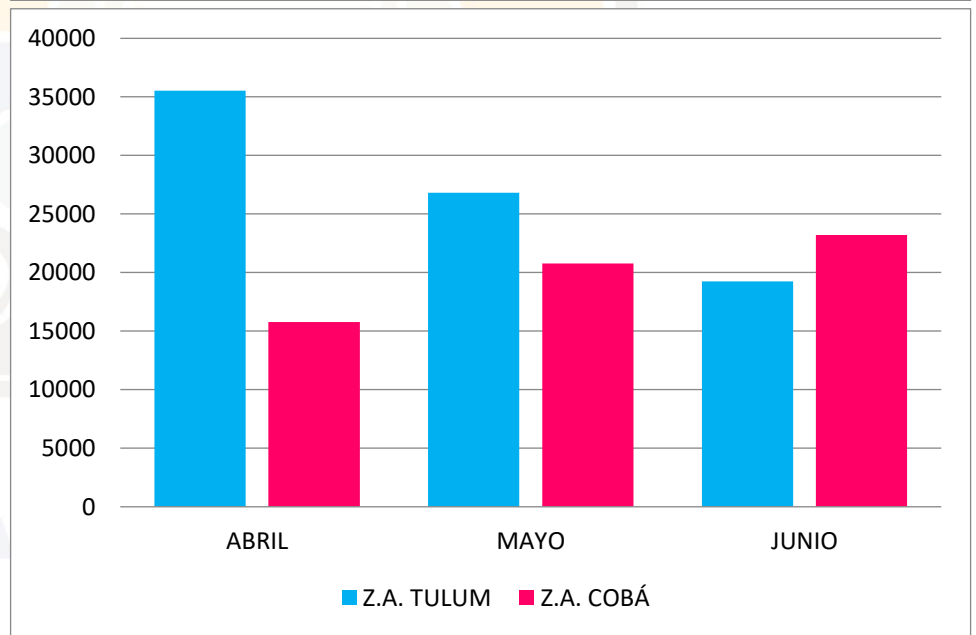
DIRECCION GENERAL DE TURISMO
Dirección de Mercadotecnia, Promoción y
Operación

Gráfica comparativa de la afluencia turística en las Zonas Arqueológicas

Visitantes Nacionales



Visitantes Extranjeros



2018-2021

En Tulum, contigo hacemos más.



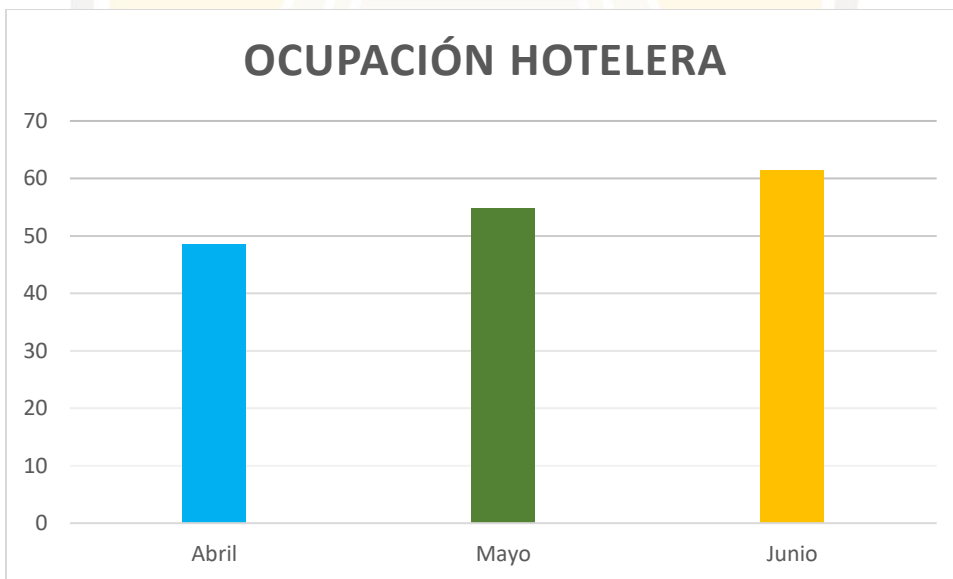
Ocupación Hotelera



Mes	Categoría	Porcentaje Mensual
Abril	Zona Hotelera	48.5 %
	Tulum Pueblo	
	Todo Incluido	
	Promedio	

Mes	Categoría	Porcentaje Mensual
Mayo	Zona Hotelera	54.8 %
	Tulum Pueblo	
	Todo Incluido	
	Promedio	

Mes	Categoría	Porcentaje Mensual
Junio	Zona Hotelera	61.5 %
	Tulum Pueblo	
	Todo Incluido	
	Promedio	



2018-2021
En Tulum, contigo hacemos más.