



Las estadísticas que generen en cumplimiento de sus facultades, competencias o funciones con la mayor desagregación posible”

La Dirección General de Turismo a través de la recopilación de información estadística por medio de los módulos informativos con las que cuenta actualmente esta dirección y así como alianza con organizaciones del sector, nos es posible presentar las siguientes tablas y graficas de los principales mercados, así como también de la afluencia turística y ocupación hotelera.

Principales mercados

	PAIS/MES	ENERO	FEBRERO	MARZO
MERCADO	Estados Unidos	152,969	163,009	107,162
	Canadá	117,976	107,751	62,769
	México	53,400	46,105	33,712
	Alemania	12,859	10,003	7,471
	Bélgica	2,086	2,783	1,146
	España	5,950	5,924	2,564
	Francia	5,755	7,053	3,408
	Gran Bretaña	9,684	9,066	7,399
	Holanda	3,352	2,397	2,101
	Italia	3,743	2,432	908
	Rusia	7,438	5,012	3,306
	Suecia	4,037	2,897	2,267
	Suiza	1,087	832	402
	Polonia	1,459	1,132	662
	Portugal	733	516	148
	Argentina	15,499	14,725	3,370
	Brasil	4,521	1,990	683
	Chile	4,533	7,501	942
	Colombia	3,525	1,111	840
	Perú	985	1,357	534
Uruguay	1,292	727	254	

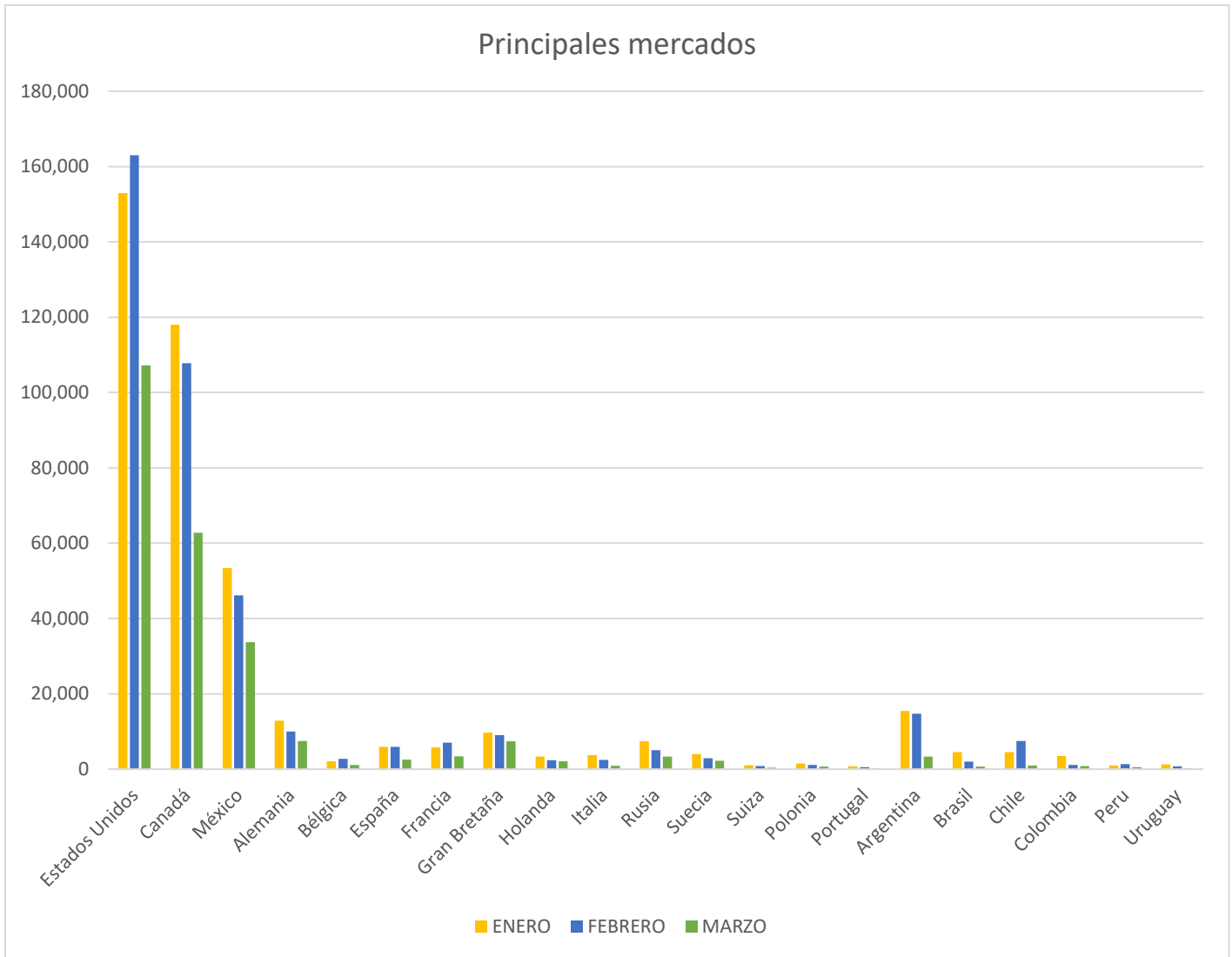
2018-2021

En Tulum, contigo hacemos más.



DIRECCION GENERAL DE TURISMO
 Dirección de Mercadotecnia, Promoción y
 Operación

Gráfica comparativa de los principales mercados



TULUM
 2018-2021
En Tulum, contigo hacemos más.



DIRECCION GENERAL DE TURISMO
Dirección de Mercadotecnia, Promoción y
Operación

Visita de Turistas: Zonas Arqueológicas



ZONA ARQUEOLÓGICA TULUM

Visitantes Nacionales



Mes	Z.A	Tipo de visitante	Número de Visitantes	Nacionalidad
Enero	Z.A. de Tulum	Entrada dominical	18,016	Nacional
	Z.A. de Tulum	Boleto pagado	20,625	Nacional
	Z.A. de Tulum	Exposiciones temporales con costo adicional	0	Nacional
	Z.A. de Tulum	Entrada sin costo	0	Nacional
	Z.A. de Tulum	Trabajadores INAH	9	Nacional
	Z.A. de Tulum	Profesores	2,973	Nacional
	Z.A. de Tulum	Estudiantes nivel básico	6,316	Nacional
	Z.A. de Tulum	Estudiantes nivel superior	7,374	Nacional
	Z.A. de Tulum	Tercera edad, pensionados y jubilados	9,528	Nacional
	Z.A. de Tulum	Discapacitados	83	Nacional
Total Visitantes Nacionales			64,924	

Visitantes Extranjeros



Mes	Z.A	Tipo de visitante	Número de Visitantes	Nacionalidad
Enero	Z.A. de Tulum	Boleto pagado	45,122	Extranjeros
	Z.A. de Tulum	Exposiciones temporales con costo adicional	0	Extranjeros
	Z.A. de Tulum	Entrada sin costo	0	Extranjeros
Total Visitantes Extranjeros			45,122	

En Tulum, contigo hacemos más.



DIRECCION GENERAL DE TURISMO
Dirección de Mercadotecnia, Promoción y
Operación



ZONA ARQUEOLÓGICA COBÁ

Visitantes Nacionales



Mes	Z.A	Tipo de visitante	Número de Visitantes	Nacionalidad
Enero	Z.A. de Cobá	Entrada sin costo	0	Nacional
	Z.A. de Cobá	Trabajadores INAH	0	Nacional
	Z.A. de Cobá	Profesores	139	Nacional
	Z.A. de Cobá	Estudiantes nivel básico	1,938	Nacional
	Z.A. de Cobá	Estudiantes nivel superior	446	Nacional
	Z.A. de Cobá	Tercera edad, pensionados y jubilados	228	Nacional
	Z.A. de Cobá	Discapacitados	12	Nacional
	Z.A. de Cobá	Entrada dominical	3,513	Nacional
	Z.A. de Cobá	Boleto pagado	7,573	Nacional
	Z.A. de Cobá	Exposiciones temporales con costo adicional	0	Nacional
Total Visitantes Nacionales			13,849	

Visitantes Extranjeros



Mes	Z.A	Tipo de visitante	Número de Visitantes	Nacionalidad
Enero	Z.A. de Cobá	Boleto pagado	13,140	Extranjeros
	Z.A. de Cobá	Exposiciones temporales con costo adicional	0	Extranjeros
	Z.A. de Cobá	Entrada sin costo	0	Extranjeros
Total Visitantes Extranjeros			13,140	

2018-2021

En Tulum, contigo hacemos más.



DIRECCION GENERAL DE TURISMO
Dirección de Mercadotecnia, Promoción y
Operación



ZONA ARQUEOLÓGICA TULUM

Visitantes Nacionales



Mes	Z.A	Tipo de visitante	Número de Visitantes	Nacionalidad
FEBRERO	Z.A. de Tulum	Trabajadores INAH	5	Nacional
	Z.A. de Tulum	Profesores	2,336	Nacional
	Z.A. de Tulum	Estudiantes nivel básico	6,199	Nacional
	Z.A. de Tulum	Estudiantes nivel superior	5,201	Nacional
	Z.A. de Tulum	Tercera edad, pensionados y jubilados	7,072	Nacional
	Z.A. de Tulum	Discapacitados	33	Nacional
	Z.A. de Tulum	Entrada dominical	14,073	Nacional
	Z.A. de Tulum	Boleto pagado	12,632	Nacional
	Z.A. de Tulum	Exposiciones temporales con costo adicional	0	Nacional
	Z.A. de Tulum	Entrada sin costo	0	Nacional
Total Visitantes Nacionales			47,551	

Visitantes Extranjeros



Mes	Z.A	Tipo de visitante	Número de Visitantes	Nacionalidad
FEBRERO	Z.A. de Tulum	Boleto pagado	26,835	Extranjeros
	Z.A. de Tulum	Exposiciones temporales con costo adicional	0	Extranjeros
	Z.A. de Tulum	Entrada sin costo	0	Extranjeros
Total Visitantes Extranjeros			26,835	

2018-2021

En Tulum, contigo hacemos más.



DIRECCION GENERAL DE TURISMO
Dirección de Mercadotecnia, Promoción y
Operación



ZONA ARQUEOLÓGICA COBÁ

Visitantes Nacionales



FEBRERO

Mes	Z.A	Tipo de visitante	Número de Visitantes	Nacionalidad
	Z.A. de Cobá	Trabajadores INAH	0	Nacional
	Z.A. de Cobá	Profesores	79	Nacional
	Z.A. de Cobá	Estudiantes nivel básico	1,284	Nacional
	Z.A. de Cobá	Estudiantes nivel superior	183	Nacional
	Z.A. de Cobá	Tercera edad, pensionados y jubilados	121	Nacional
	Z.A. de Cobá	Discapacitados	6	Nacional
	Z.A. de Cobá	Entrada dominical	2,297	Nacional
	Z.A. de Cobá	Boleto pagado	2,353	Nacional
	Z.A. de Cobá	Exposiciones temporales con costo adicional	0	Nacional
	Z.A. de Cobá	Entrada sin costo	0	Nacional
Total Visitantes Nacionales			6,323	

Visitantes Extranjeros



FEBRERO

Mes	Z.A	Tipo de visitante	Número de Visitantes	Nacionalidad
	Z.A. de Cobá	Boleto pagado	13,671	Extranjeros
	Z.A. de Cobá	Exposiciones temporales con costo adicional	0	Extranjeros
	Z.A. de Cobá	Entrada sin costo	0	Extranjeros
Total Visitantes Extranjeros			13,671	

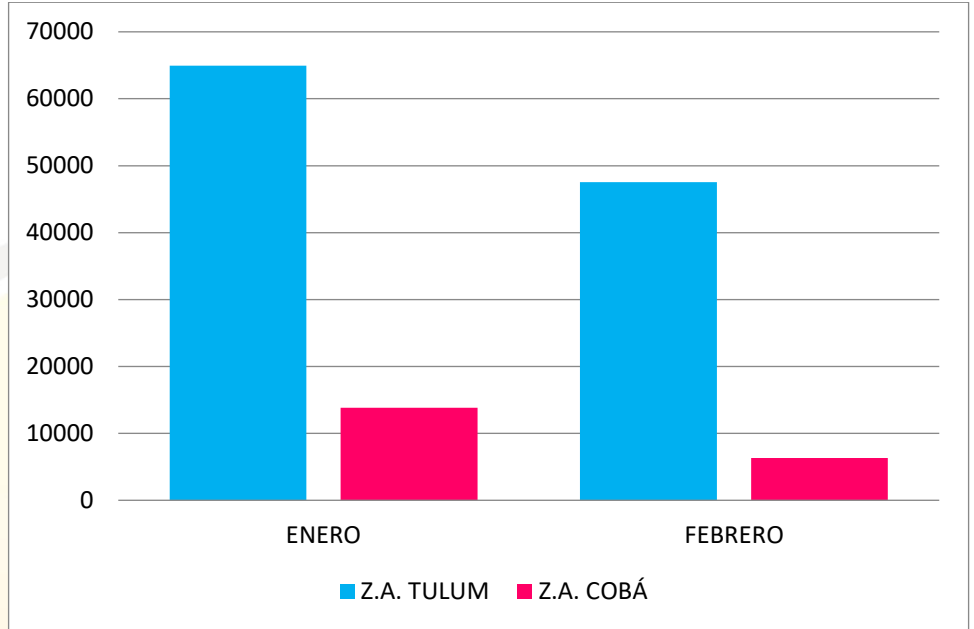
2018-2021

En Tulum, contigo hacemos más.

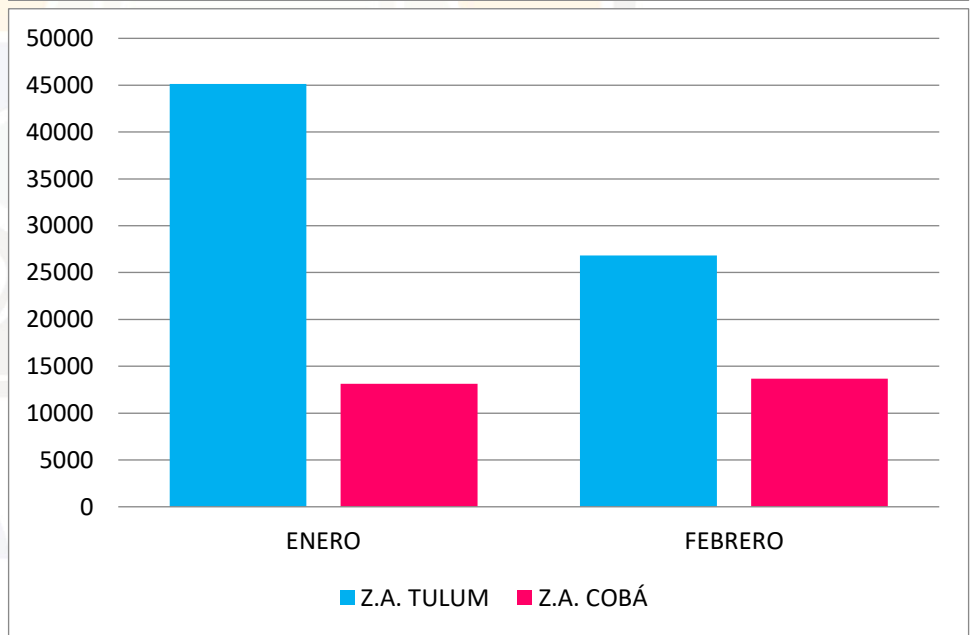


Gráfica comparativa de la afluencia turística en las Zonas Arqueológicas

Visitantes Nacionales



Visitantes Extranjeros



2018-2021

En Tulum, contigo hacemos más.

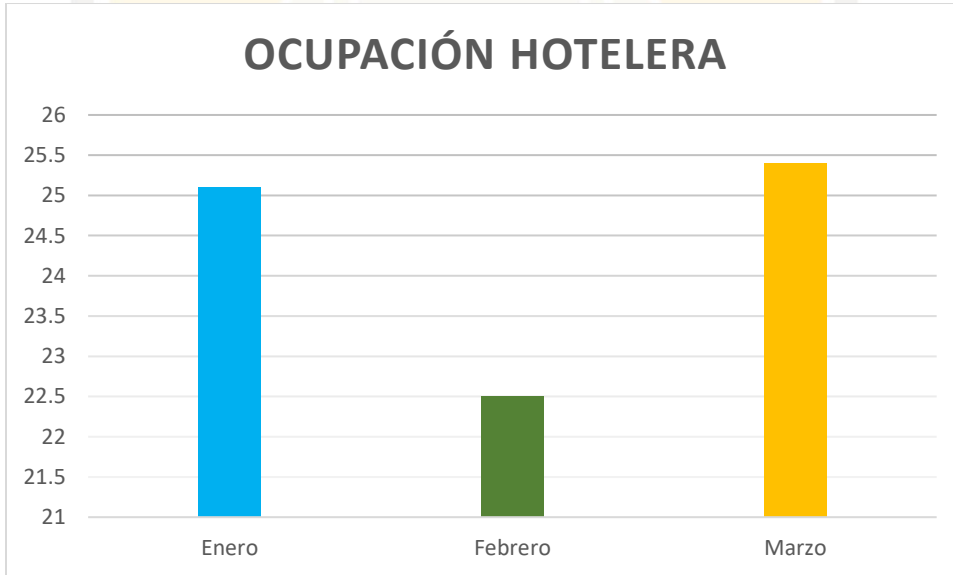


DIRECCION GENERAL DE TURISMO
 Dirección de Mercadotecnia, Promoción y
 Operación

Ocupación Hotelera



Mes	Categoría	Porcentaje Mensual
Enero	Zona Hotelera	25.1 %
	Tulum Pueblo	
	Todo Incluido	
	Promedio	
Mes	Categoría	Porcentaje Mensual
Febrero	Zona Hotelera	22.5 %
	Tulum Pueblo	
	Todo Incluido	
	Promedio	
Mes	Categoría	Porcentaje Mensual
Marzo	Zona Hotelera	25.4 %
	Tulum Pueblo	
	Todo Incluido	
	Promedio	



TULUM
 2018-2021
En Tulum, contigo hacemos más.