



MUNICIPIO DE TULUM
AV. TULUM OTE. MZA. 1 LOTE 1, CENTRO, C.P. 77780
TULUM, QUINTANA ROO, MEXICO
ESTADO ANALÍTICO DE INGRESOS
Del 01 de Enero al 30 de Abril 2020

Rubro de Ingresos	Ingreso					Diferencia
	Estimado	Ampliaciones y Reducciones	Modificado	Devengado	Recaudado	
Impuestos	\$ 283,590,094	0	\$ 283,590,094	\$ 65,392,634	\$ 65,392,634	-\$ 218,197,460
Cuotas y Aportaciones de Seguridad Social	0	0	0	0	0	0
Contribuciones de Mejoras	0	0	0	0	0	0
Derechos	\$ 154,690,936	0	\$ 154,690,936	\$ 52,307,530	\$ 52,307,530	-\$ 102,383,406
Productos	\$ 93,255	0	\$ 93,255	\$ 10,779	\$ 10,779	-\$ 82,476
Aprovechamientos	\$ 39,889,937	0	\$ 39,889,937	\$ 5,661,179	\$ 5,661,179	-\$ 34,228,758
Ingresos por Venta de Bienes, Prestación de Servicios y Otros Ingresos	0	0	0	0	0	0
Participaciones, Aportaciones, Convenios, Incentivos Derivados de la Colaboración Fiscal y Fondos Distintos de Aportaciones	\$ 244,223,800	0	\$ 244,223,800	\$ 96,742,824	\$ 96,742,824	-\$ 147,480,976
Transferencias, Asignaciones, Subsidios y Subvenciones, y Pensiones y Jubilaciones	0	0	0	\$ 8,420,000	\$ 8,420,000	\$ 8,420,000
Ingresos Derivados de Financiamientos	0	0	0	0	0	0
Total	\$ 722,488,022		\$ 722,488,022	\$ 228,534,946	\$ 228,534,946	-\$ 493,953,076


Ingresos excedentes

Estado Analítico de Ingresos Por Fuente de Financiamiento	Ingreso					Diferencia
	Estimado	Ampliaciones y Reducciones	Modificado	Devengado	Recaudado	
Ingresos del Poder Ejecutivo Federal o Estatal y de los Municipios						
Impuestos	\$ 283,590,094	0	\$ 283,590,094	\$ 65,392,634	\$ 65,392,634	-\$ 218,197,460
Cuotas y Aportaciones de Seguridad Social	0	0	0	0	0	0
Contribuciones de Mejoras	0	0	0	0	0	0
Derechos	\$ 154,690,936	0	\$ 154,690,936	\$ 52,307,530	\$ 52,307,530	-\$ 102,383,406
Productos	\$ 93,255	0	\$ 93,255	\$ 10,779	\$ 10,779	-\$ 82,476
Aprovechamientos	\$ 39,889,937	0	\$ 39,889,937	\$ 5,661,179	\$ 5,661,179	-\$ 34,228,758
Participaciones, Aportaciones, Convenios, Incentivos Derivados de la Colaboración Fiscal y Fondos Distintos de Aportaciones	\$ 244,223,800	0	\$ 244,223,800	\$ 96,742,824	\$ 96,742,824	-\$ 147,480,976
Transferencias, Asignaciones, Subsidios y Subvenciones, y Pensiones y Jubilaciones	0	0	0	\$ 8,420,000	\$ 8,420,000	\$ 8,420,000
Ingresos de los Entes Públicos de los Poderes Legislativo y Judicial, de los Órganos Autónomos y del Sector Paraestatal o Paramunicipal, así como de las Empresas Productivas del Estado						
Cuotas y Aportaciones de Seguridad Social	0	0	0	0	0	0
Productos	0	0	0	0	0	0
Ingresos por Venta de Bienes, Prestación de Servicios y Otros Ingresos	0	0	0	0	0	0
Transferencias, Asignaciones, Subsidios y Subvenciones, y Pensiones y Jubilaciones	0	0	0	0	0	0
Ingresos Derivados de Financiamientos						
Ingresos Derivados de Financiamientos	0	0	0	0	0	0
Total	\$ 722,488,022		\$ 722,488,022	\$ 228,534,946	\$ 228,534,946	-\$ 493,953,076


Ingresos excedentes



MUNICIPIO DE TULUM
AV. TULUM OTE. MZA. 1 LOTE 1, CENTRO, C.P. 77780
TULUM, QUINTANA ROO, MEXICO
ESTADO ANALÍTICO DE INGRESOS
Del 01 de Enero al 30 de Abril 2020




C.P. VICTOR MAS TAH
PRESIDENTE MUNICIPAL



C. LORENA MARÍA MOGUEL RIVEROLL
SÍNDICO MUNICIPAL



LIC. RAFAEL AZNAR MARTÍNEZ
DIRECTOR DE INGRESOS



C. EDGARDO ALBERTO DÍAZ AGUILAR
TESORERO MUNICIPAL




MUNICIPIO DE TULUM AV. TULUM OTE. MZA. 1 LOTE 1, CENTRO, C.P. 77780 TULUM, QUINTANA ROO, MEXICO ESTADO ANALÍTICO DE INGRESOS Del 01 de Enero al 31 de Mayo 2020						
Rubro de Ingresos	Ingreso					Diferencia
	Estimado	Ampliaciones y Reducciones	Modificado	Devengado	Recaudado	
Impuestos	\$ 283,590,094	0	\$ 283,590,094	\$ 73,102,419	\$ 73,102,419	-\$ 210,487,675
Cuotas y Aportaciones de Seguridad Social	0	0	0	0	0	0
Contribuciones de Mejoras	0	0	0	0	0	0
Derechos	\$ 154,690,936	0	\$ 154,690,936	\$ 62,538,531	\$ 62,538,531	-\$ 92,152,405
Productos	\$ 93,255	0	\$ 93,255	\$ 11,748	\$ 11,748	-\$ 81,507
Aprovechamientos	\$ 39,889,937	0	\$ 39,889,937	\$ 6,672,116	\$ 6,672,116	-\$ 33,217,821
Ingresos por Venta de Bienes, Prestación de Servicios y Otros Ingresos	0	0	0	0	0	0
Participaciones, Aportaciones, Convenios, Incentivos Derivados de la Colaboración Fiscal y Fondos Distintos de Aportaciones	\$ 244,223,800	0	\$ 244,223,800	\$ 119,170,202	\$ 119,170,202	-\$ 125,053,598
Transferencias, Asignaciones, Subsidios y Subvenciones, y Pensiones y Jubilaciones	0	0	0	\$ 8,420,000	\$ 8,420,000	\$ 8,420,000
Ingresos Derivados de Financiamientos	0	0	0	0	0	0
Total	\$ 722,488,022		\$ 722,488,022	\$ 269,915,015	\$ 269,915,015	-\$ 452,573,007
Ingresos excedentes						
Estado Analítico de Ingresos Por Fuente de Financiamiento	Ingreso					Diferencia
	Estimado	Ampliaciones y Reducciones	Modificado	Devengado	Recaudado	
Ingresos del Poder Ejecutivo Federal o Estatal y de los Municipios						
Impuestos	\$ 283,590,094	0	\$ 283,590,094	\$ 73,102,419	\$ 73,102,419	-\$ 210,487,675
Cuotas y Aportaciones de Seguridad Social	0	0	0	0	0	0
Contribuciones de Mejoras	0	0	0	0	0	0
Derechos	\$ 154,690,936	0	\$ 154,690,936	\$ 62,538,531	\$ 62,538,531	-\$ 92,152,405
Productos	\$ 93,255	0	\$ 93,255	\$ 11,748	\$ 11,748	-\$ 81,507
Aprovechamientos	\$ 39,889,937	0	\$ 39,889,937	\$ 6,672,116	\$ 6,672,116	-\$ 33,217,821
Participaciones, Aportaciones, Convenios, Incentivos Derivados de la Colaboración Fiscal y Fondos Distintos de Aportaciones	\$ 244,223,800	0	\$ 244,223,800	\$ 119,170,202	\$ 119,170,202	-\$ 125,053,598
Transferencias, Asignaciones, Subsidios y Subvenciones, y Pensiones y Jubilaciones	0	0	0	\$ 8,420,000	\$ 8,420,000	\$ 8,420,000
Ingresos de los Entes Públicos de los Poderes Legislativo y Judicial, de los Órganos Autónomos y del Sector Paraestatal o Paramunicipal, así como de las Empresas Productivas del Estado						
Cuotas y Aportaciones de Seguridad Social	0	0	0	0	0	0
Productos	0	0	0	0	0	0
Ingresos por Venta de Bienes, Prestación de Servicios y Otros Ingresos	0	0	0	0	0	0
Transferencias, Asignaciones, Subsidios y Subvenciones, y Pensiones y Jubilaciones	0	0	0	0	0	0
Ingresos Derivados de Financiamientos						
Ingresos Derivados de Financiamientos	0	0	0	0	0	0
Total	\$ 722,488,022		\$ 722,488,022	\$ 269,915,015	\$ 269,915,015	-\$ 452,573,007
Ingresos excedentes						




MUNICIPIO DE TULUM
AV. TULUM OTE. MZA. 1 LOTE 1, CENTRO, C.P. 77780
TULUM, QUINTANA ROO, MEXICO
ESTADO ANALÍTICO DE INGRESOS
Del 01 de Enero al 31 de Mayo 2020



C.P. VICTOR MAS TÍH
PRESIDENTE MUNICIPAL



C. LORENA MARÍA MOGUEL RIVEROLL
SÍNDICO MUNICIPAL



LIC. RAFAEL AZNAR MARTÍNEZ
DIRECTOR DE INGRESOS



C. EDGARDO ALBERTO DÍAZ AGUILAR
TESORERO MUNICIPAL



MUNICIPIO DE TULUM AV. TULUM OTE. MZA. 1 LOTE 1, CENTRO, C.P. 77780 TULUM, QUINTANA ROO, MEXICO ESTADO ANALÍTICO DE INGRESOS Del 01 de Enero al 30 de Junio 2020						
Rubro de Ingresos	Ingreso					Diferencia
	Estimado	Ampliaciones y Reducciones	Modificado	Devengado	Recaudado	
Impuestos	\$ 283,590,094	0	\$ 283,590,094	\$ 86,761,853	\$ 86,761,853	-\$ 196,828,241
Cuotas y Aportaciones de Seguridad Social	0	0	0	0	0	0
Contribuciones de Mejoras	0	0	0	0	0	0
Derechos	\$ 154,690,936	0	\$ 154,690,936	\$ 74,322,710	\$ 74,322,710	-\$ 80,368,226
Productos	\$ 93,255	0	\$ 93,255	\$ 13,856	\$ 13,856	-\$ 79,399
Aprovechamientos	\$ 39,889,937	0	\$ 39,889,937	\$ 7,295,012	\$ 7,295,012	-\$ 32,594,925
Ingresos por Venta de Bienes, Prestación de Servicios y Otros Ingresos	0	0	0	0	0	0
Participaciones, Aportaciones, Convenios, Incentivos Derivados de la Colaboración Fiscal y Fondos Distintos de Aportaciones	\$ 244,223,800	0	\$ 244,223,800	\$ 138,498,057	\$ 138,498,057	-\$ 105,725,743
Transferencias, Asignaciones, Subsidios y Subvenciones, y Pensiones y Jubilaciones	0	0	0	\$ 8,420,000	\$ 8,420,000	\$ 8,420,000
Ingresos Derivados de Financiamientos	0	0	0	0	0	0
Total	\$ 722,488,022		\$ 722,488,022	\$ 315,311,488	\$ 315,311,488	-\$ 407,176,534
Ingresos excedentes						
Estado Analítico de Ingresos Por Fuente de Financiamiento	Ingreso					Diferencia
	Estimado	Ampliaciones y Reducciones	Modificado	Devengado	Recaudado	
Ingresos del Poder Ejecutivo Federal o Estatal y de los Municipios						
Impuestos	\$ 283,590,094	0	\$ 283,590,094	\$ 86,761,853	\$ 86,761,853	-\$ 196,828,241
Cuotas y Aportaciones de Seguridad Social	0	0	0	0	0	0
Contribuciones de Mejoras	0	0	0	0	0	0
Derechos	\$ 154,690,936	0	\$ 154,690,936	\$ 74,322,710	\$ 74,322,710	-\$ 80,368,226
Productos	\$ 93,255	0	\$ 93,255	\$ 13,856	\$ 13,856	-\$ 79,399
Aprovechamientos	\$ 39,889,937	0	\$ 39,889,937	\$ 7,295,012	\$ 7,295,012	-\$ 32,594,925
Participaciones, Aportaciones, Convenios, Incentivos Derivados de la Colaboración Fiscal y Fondos Distintos de Aportaciones	\$ 244,223,800	0	\$ 244,223,800	\$ 138,498,057	\$ 138,498,057	-\$ 105,725,743
Transferencias, Asignaciones, Subsidios y Subvenciones, y Pensiones y Jubilaciones	0	0	0	\$ 8,420,000	\$ 8,420,000	\$ 8,420,000
Ingresos de los Entes Públicos de los Poderes Legislativo y Judicial, de los Organos Autónomos y del Sector Paraestatal o Paramunicipal, así como de las Empresas Productivas del Estado						
Cuotas y Aportaciones de Seguridad Social	0	0	0	0	0	0
Productos	0	0	0	0	0	0
Ingresos por Venta de Bienes, Prestación de Servicios y Otros Ingresos	0	0	0	0	0	0
Transferencias, Asignaciones, Subsidios y Subvenciones, y Pensiones y Jubilaciones	0	0	0	0	0	0
Ingresos Derivados de Financiamientos						
Ingresos Derivados de Financiamientos	0	0	0	0	0	0
Total	\$ 722,488,022		\$ 722,488,022	\$ 315,311,488	\$ 315,311,488	-\$ 407,176,534
Ingresos excedentes						



MUNICIPIO DE TULUM
AV. TULUM OTE. MZA. 1 LOTE 1, CENTRO, C.P. 77780
TULUM, QUINTANA ROO, MEXICO
ESTADO ANALÍTICO DE INGRESOS
Del 01 de Enero al 30 de Junio 2020

C.P. VICTOR MAS TAH
PRESIDENTE MUNICIPAL

C. LORENA MARÍA MOGUEL RIVEROLL
SÍNDICO MUNICIPAL

LIC. RAFAEL AZNAR MARTÍNEZ
DIRECTOR DE INGRESOS

C. EDGARDO ALBERTO DÍAZ AGUILAR
TESORERO MUNICIPAL

**CÉDULA DE AVANCE DEL ESTADO ANALÍTICO DE INGRESOS**

ENTIDAD FISCALIZABLE

PERIODO QUE SE INFORMA: DEL 01 DE ENERO AL 30 DE JUNIO 2020

RUBRO DE INGRESOS	INGRESO					AVANCE FINANCIERO (G=F/B*100) (%)	VARIACIÓN (H=F-B)	JUSTIFICACIÓN DE VARIACIÓN (I)
	ESTIMADO (B)	AMPLIACIONES Y REDUCCIONES (C)	MODIFICADO (D=B+C)	DEVENGADO (E)	RECAUDADO (F)			
Impuestos	\$ 283,590,094		\$ 283,590,094	\$ 86,761,853	\$ 86,761,853	\$ 31	-\$ 196,828,241	
Cuotas y Aportaciones de Seguridad Social	\$ -		\$ -		\$ -		\$ -	
Contribuciones de Mejoras	\$ -		\$ -		\$ -		\$ -	
Derechos	\$ 154,690,936		\$ 154,690,936	\$ 74,322,710	\$ 74,322,710	\$ 48	-\$ 80,368,226	
Productos	\$ 93,255		\$ 93,255	\$ 13,856	\$ 13,856		-\$ 79,399	
Aprovechamientos	\$ 39,889,937		\$ 39,889,937	\$ 7,295,012	\$ 7,295,012	\$ 18	-\$ 32,594,925	
Ingresos por Venta de Bienes y Servicios	\$ -		\$ -		\$ -		\$ -	
Participaciones y Aportaciones	\$ 244,223,800		\$ 244,223,800	\$ 138,498,057	\$ 138,498,057	\$ 57	-\$ 105,725,743	
Transferencias, Asignaciones, Subsidios y Otras Ayudas	\$ -		\$ -	\$ 8,420,000	\$ 8,420,000		\$ 8,420,000	
Ingresos Derivados de Financiamientos	\$ -		\$ -		\$ -		\$ -	
TOTAL INGRESOS	\$ 722,488,022		\$ 722,488,022	\$ 315,311,488	\$ 315,311,488		-\$ 407,176,534	

- A) Derivado de la Pandemia en el mes de marzo hubo una baja en la recaudación en el rubro de los impuestos ya que se cerró toda actividad por indicaciones del Sector Salud Federal.
- B) Gran participación de la ciudadanía al momento de venir a pagar en tiempo y forma sus Derechos en materia de Desarrollo Urbano, pago de licencias de funcionamiento, servicios catastrales, entre otros.
- C) Los productos se generan por el manejo de la cuentas y los intereses por mantener el dinero en las arcas.
- D) Se suspendieron los actos de Fiscalización por el tema de la Pandemia Covid-19.
- E) Entrega en tiempo y forma de las Participaciones por parte del Estado y la Federación.
- F) Se solicitó un subsidio por parte de la Tesorería del Municipio de Tulum para poder hacerle frente a la pandemia Covid-19.


LIC. RAFAEL AZNAR MARTÍNEZ
DIRECTOR DE INGRESOS
C. EDGARDO ALBERTO DÍAZ AGUILAR
TESORERO MUNICIPAL
C. VÍCTOR MAS TAH
PRESIDENTE MUNICIPAL