



MUNICIPIO DE TULUM
AV. TULUM OTE. MZA. 1 LOTE 1, CENTRO. C.P. 77780
TULUM, QUINTANA ROO, MEXICO
ESTADO ANALITICO DE INGRESOS
Del 01 de Octubre al 31 de Octubre 2019

Rubro de Ingresos	Ingreso					Diferencia
	Estimado	Ampliaciones y Reducciones	Modificado	Devengado	Recaudado	
Impuestos	\$ 8,826,325.68	0	\$ 8,826,325.68	\$ 16,545,931.99	\$ 16,545,931.99	\$ 7,719,606.31
Cuotas y Aportaciones de Seguridad Social	0	0	0	\$ 92,800.00	\$ 92,800.00	\$ 92,800.00
Contribuciones de Mejoras	0	0	0	0	0	0
Derechos	\$ 11,558,228.90	0	\$ 11,558,228.90	\$ 15,986,305.77	\$ 15,986,305.77	\$ 4,428,076.87
Productos	0	0	0	\$ 10,326.39	\$ 10,326.39	\$ 10,326.39
Aprovechamientos	\$ 513,121.45	0	\$ 513,121.45	\$ 3,277,335.31	\$ 3,277,335.31	\$ 2,764,213.86
Ingresos por Venta de Bienes, Prestación de Servicios y Otros Ingresos	0	0	0	0	0	0
Participaciones, Aportaciones, Convenios, Incentivos Derivados de la Colaboración Fiscal y Fondos Distintos de Aportaciones	\$ 13,237,689.85	0	\$ 13,237,689.85	\$ 18,983,922.25	\$ 18,983,922.25	\$ 5,746,232.40
Transferencias, Asignaciones, Subsidios y Subvenciones, y Pensiones y Jubilaciones	0	0	0	0	0	0
Ingresos Derivados de Financiamientos	0	0	0	0	0	0
Total	\$ 34,135,365.87		\$ 34,135,365.87	\$ 54,896,621.71	\$ 54,896,621.71	\$ 20,761,255.84


Ingresos excedentes

Estado Analítico de Ingresos Por Fuente de Financiamiento	Ingreso					Diferencia
	Estimado	Ampliaciones y Reducciones	Modificado	Devengado	Recaudado	
Ingresos del Poder Ejecutivo Federal o Estatal y de los Municipios						
Impuestos	\$ 8,826,325.68	0	\$ 8,826,325.68	\$ 16,545,931.99	\$ 16,545,931.99	\$ 7,719,606.31
Cuotas y Aportaciones de Seguridad Social	0	0	0	\$ 92,800.00	\$ 92,800.00	\$ 92,800.00
Contribuciones de Mejoras	0	0	0	0	0	0
Derechos	\$ 11,558,228.90	0	\$ 11,558,228.90	\$ 15,986,305.77	\$ 15,986,305.77	\$ 4,428,076.87
Productos	0	0	0	\$ 10,326.39	\$ 10,326.39	\$ 10,326.39
Aprovechamientos	\$ 513,121.45	0	\$ 513,121.45	\$ 3,277,335.31	\$ 3,277,335.31	\$ 2,764,213.86
Participaciones, Aportaciones, Convenios, Incentivos Derivados de la Colaboración Fiscal y Fondos Distintos de Aportaciones	\$ 13,237,689.85	0	\$ 13,237,689.85	\$ 18,983,922.25	\$ 18,983,922.25	\$ 5,746,232.40
Transferencias, Asignaciones, Subsidios y Subvenciones, y Pensiones y Jubilaciones	0	0	0	0	0	0
Ingresos de los Entes Públicos de los Poderes Legislativo y Judicial, de los Órganos Autónomos y del Sector Paraestatal o Paramunicipal, así como de las Empresas Productivas del Estado						
Cuotas y Aportaciones de Seguridad Social	0	0	0	0	0	0
Productos	0	0	0	0	0	0
Ingresos por Venta de Bienes, Prestación de Servicios y Otros Ingresos	0	0	0	0	0	0
Transferencias, Asignaciones, Subsidios y Subvenciones, y Pensiones y Jubilaciones	0	0	0	0	0	0
Ingresos Derivados de Financiamientos						
Ingresos Derivados de Financiamientos	0	0	0	0	0	0
Total	\$ 34,135,365.87		\$ 34,135,365.87	\$ 54,896,621.71	\$ 54,896,621.71	\$ 20,761,255.84

Ingresos excedentes



MUNICIPIO DE TULUM
AV. TULUM OTE. MZA. 1 LOTE 1, CENTRO, C.P. 77780
TULUM, QUINTANA ROO, MEXICO
ESTADO ANALITICO DE INGRESOS
Del 01 de Octubre al 31 de Octubre 2019



C.P. VICTOR MAS TAH
PRESIDENTE MUNICIPAL



C. EDGARDO ALBERTO DÍAZ AGUILAR
TESORERO MUNICIPAL



LIC. RAFAEL AZNAR MARTÍNEZ
DIRECTOR DE INGRESOS



MUNICIPIO DE TULUM
AV. TULUM OTE. MZA. 1 LOTE 1, CENTRO, C.P. 77780
TULUM, QUINTANA ROO, MEXICO
ESTADO ANALITICO DE INGRESOS
Del 01 de Noviembre al 30 de Noviembre 2019

Rubro de Ingresos	Ingreso					Diferencia
	Estimado	Ampliaciones y Reducciones	Modificado	Devengado	Recaudado	
Impuestos	\$ 9,646,418.27	0	\$ 9,646,418.27	\$ 12,057,233.61	\$ 12,057,233.61	\$ 2,410,815.34
Cuotas y Aportaciones de Seguridad Social	0	0	0	\$ 55,700.00	\$ 55,700.00	\$ 55,700.00
Contribuciones de Mejoras	0	0	0	0	0	0
Derechos	\$ 9,301,346.58	0	\$ 9,301,346.58	\$ 11,547,770.58	\$ 11,547,770.58	\$ 2,246,424.00
Productos	0	0	0	\$ 3,631.80	\$ 3,631.80	\$ 3,631.80
Aprovechamientos	\$ 630,406.20	0	\$ 630,406.20	\$ 1,615,842.41	\$ 1,615,842.41	\$ 985,436.21
Ingresos por Venta de Bienes, Prestación de Servicios y Otros Ingresos	0	0	0	0	0	0
Participaciones, Aportaciones, Convenios, Incentivos Derivados de la Colaboración Fiscal y Fondos Distintos de Aportaciones	\$ 1,718,312.51	0	\$ 1,718,312.51	\$ 24,509,017.52	\$ 24,509,017.52	\$ 22,790,705.01
Transferencias, Asignaciones, Subsidios y Subvenciones, y Pensiones y Jubilaciones	0	0	0	0	0	0
Ingresos Derivados de Financiamientos	0	0	0	0	0	0
Total	\$ 21,296,483.57		\$ 21,296,483.57	\$ 49,789,195.92	\$ 49,789,195.92	\$ 28,492,712.35


Ingresos excedentes

Estado Analítico de Ingresos Por Fuente de Financiamiento	Ingreso					Diferencia
	Estimado	Ampliaciones y Reducciones	Modificado	Devengado	Recaudado	
Ingresos del Poder Ejecutivo Federal o Estatal y de los Municipios						
Impuestos	\$ 9,646,418.27	0	\$ 9,646,418.27	\$ 12,057,233.61	\$ 12,057,233.61	\$ 2,410,815.34
Cuotas y Aportaciones de Seguridad Social	0	0	0	\$ 55,700.00	\$ 55,700.00	\$ 55,700.00
Contribuciones de Mejoras	0	0	0	0	0	0
Derechos	\$ 9,301,346.58	0	\$ 9,301,346.58	\$ 11,547,770.58	\$ 11,547,770.58	\$ 2,246,424.00
Productos	0	0	0	\$ 3,631.80	\$ 3,631.80	\$ 3,631.80
Aprovechamientos	\$ 630,406.20	0	\$ 630,406.20	\$ 1,615,842.41	\$ 1,615,842.41	\$ 985,436.21
Participaciones, Aportaciones, Convenios, Incentivos Derivados de la Colaboración Fiscal y Fondos Distintos de Aportaciones	\$ 1,718,312.51	0	\$ 1,718,312.51	\$ 24,509,017.52	\$ 24,509,017.52	\$ 22,790,705.01
Transferencias, Asignaciones, Subsidios y Subvenciones, y Pensiones y Jubilaciones	0	0	0	0	0	0
Ingresos de los Entes Públicos de los Poderes Legislativo y Judicial, de los Órganos Autónomos y del Sector Paraestatal o Paramunicipal, así como de las Empresas Productivas del Estado						
Cuotas y Aportaciones de Seguridad Social	0	0	0	0	0	0
Productos	0	0	0	0	0	0
Ingresos por Venta de Bienes, Prestación de Servicios y Otros Ingresos	0	0	0	0	0	0
Transferencias, Asignaciones, Subsidios y Subvenciones, y Pensiones y Jubilaciones	0	0	0	0	0	0
Ingresos Derivados de Financiamientos						
Ingresos Derivados de Financiamientos	0	0	0	0	0	0
Total	\$ 21,296,483.57		\$ 21,296,483.57	\$ 49,789,195.92	\$ 49,789,195.92	\$ 28,492,712.35

Ingresos excedentes



MUNICIPIO DE TULUM
AV. TULUM OTE. MZA. 1 LOTE 1, CENTRO, C.P. 77780
TULUM, QUINTANA ROO, MEXICO
ESTADO ANALÍTICO DE INGRESOS
Del 01 de Noviembre al 30 de Noviembre 2019


C.P. VICTOR MAS TAH
PRESIDENTE MUNICIPAL


C. EDGARDO ALBERTO DIAZ AGUILAR
TESORERO MUNICIPAL


LIC. RAFAEL AZNAR MARTÍNEZ
DIRECTOR DE INGRESOS




MUNICIPIO DE TULUM
AV. TULUM OTE. MZA. 1 LOTE 1, CENTRO, C.P. 77780
TULUM, QUINTANA ROO, MEXICO
ESTADO ANALITICO DE INGRESOS
Del 01 de Diciembre al 31 de Diciembre 2019

Rubro de Ingresos	Ingreso					Diferencia
	Estimado	Ampliaciones y Reducciones	Modificado	Devengado	Recaudado	
Impuestos	\$ 61,639,807.94	0	\$ 61,639,807.94	\$ 92,586,820.99	\$ 92,586,820.99	\$ 30,947,013.05
Cuotas y Aportaciones de Seguridad Social	0	0	0	\$ 6,000.00	\$ 6,000.00	\$ 6,000.00
Contribuciones de Mejoras	0	0	0	0	0	0
Derechos	\$ 12,775,960.10	0	\$ 12,775,960.10	\$ 15,690,097.00	\$ 15,690,097.00	\$ 2,914,136.90
Productos	\$ 47,111.19	0	\$ 47,111.19	\$ 7,366.49	\$ 7,366.49	-\$ 39,744.70
Aprovechamientos	\$ 645,503.43	0	\$ 645,503.43	\$ 3,451,517.68	\$ 3,451,517.68	\$ 2,806,014.25
Ingresos por Venta de Bienes, Prestación de Servicios y Otros Ingresos	0	0	0	0	0	0
Participaciones, Aportaciones, Convenios, Incentivos Derivados de la Colaboración Fiscal y Fondos Distintos de Aportaciones	\$ 31,281,859.33	0	\$ 31,281,859.33	\$ 7,614,183.60	\$ 7,614,183.60	-\$ 23,667,675.73
Transferencias, Asignaciones, Subsidios y Subvenciones, y Pensiones y Jubilaciones	0	0	0	0	0	0
Ingresos Derivados de Financiamientos	0	0	0	0	0	0
Total	\$ 106,390,241.95		\$ 106,390,241.95	\$ 119,355,985.76	\$ 119,355,985.76	\$ 12,965,743.81

Ingresos excedentes


Estado Analítico de Ingresos Por Fuente de Financiamiento	Ingreso					Diferencia
	Estimado	Ampliaciones y Reducciones	Modificado	Devengado	Recaudado	
Ingresos del Poder Ejecutivo Federal o Estatal y de los Municipios						
Impuestos	\$ 61,639,807.94	0	\$ 61,639,807.94	\$ 92,586,820.99	\$ 92,586,820.99	\$ 30,947,013.05
Cuotas y Aportaciones de Seguridad Social	0	0	0	\$ 6,000.00	\$ 6,000.00	\$ 6,000.00
Contribuciones de Mejoras	0	0	0	0	0	0
Derechos	\$ 12,775,960.10	0	\$ 12,775,960.10	\$ 15,690,097.00	\$ 15,690,097.00	\$ 2,914,136.90
Productos	\$ 47,111.19	0	\$ 47,111.19	\$ 7,366.49	\$ 7,366.49	-\$ 39,744.70
Aprovechamientos	\$ 645,503.43	0	\$ 645,503.43	\$ 3,451,517.68	\$ 3,451,517.68	\$ 2,806,014.25
Participaciones, Aportaciones, Convenios, Incentivos Derivados de la Colaboración Fiscal y Fondos Distintos de Aportaciones	\$ 31,281,859.33	0	\$ 31,281,859.33	\$ 7,614,183.60	\$ 7,614,183.60	-\$ 23,667,675.73
Transferencias, Asignaciones, Subsidios y Subvenciones, y Pensiones y Jubilaciones	0	0	0	0	0	0
Ingresos de los Entes Públicos de los Poderes Legislativo y Judicial, de los Órganos Autónomos y del Sector Paraestatal o Paramunicipal, así como de las Empresas Productivas del Estado						
Cuotas y Aportaciones de Seguridad Social	0	0	0	0	0	0
Productos	0	0	0	0	0	0
Ingresos por Venta de Bienes, Prestación de Servicios y Otros Ingresos	0	0	0	0	0	0
Transferencias, Asignaciones, Subsidios y Subvenciones, y Pensiones y Jubilaciones	0	0	0	0	0	0
Ingresos Derivados de Financiamientos						
Ingresos Derivados de Financiamientos	0	0	0	0	0	0
Total	\$ 106,390,241.95		\$ 106,390,241.95	\$ 119,355,985.76	\$ 119,355,985.76	\$ 12,965,743.81

Ingresos excedentes



MUNICIPIO DE TULUM
AV. TULUM OTE. MZA. 1 LOTE 1, CENTRO, C.P. 77760
TULUM, QUINTANA ROO, MEXICO
ESTADO ANALÍTICO DE INGRESOS
Del 01 de Diciembre al 31 de Diciembre 2019


C.P. VICTOR MAS TAH
PRESIDENTE MUNICIPAL


C. EDGARDO ALBERTO DÍAZ AGUILAR
TESORERO MUNICIPAL


LIC. RAFAEL AZNAR MARTÍNEZ
DIRECTOR DE INGRESOS



MUNICIPIO DE TULUM
AV. TULUM OTE. MZA. 1 LOTE 1, CENTRO, C.P. 77780
TULUM, QUINTANA ROO, MEXICO
ESTADO ANALITICO DE INGRESOS
Del 01 de Enero al 31 de Diciembre 2019

Rubro de Ingresos	Ingreso					Diferencia
	Estimado	Ampliaciones y Reducciones	Modificado	Devengado	Recaudado	
Impuestos	\$ 225,440,275.00	\$ 64,568,557.91	\$ 290,008,832.91	\$ 323,873,571.13	\$ 323,873,571.13	\$ 33,864,738.22
Cuotas y Aportaciones de Seguridad Social	0	0	0	\$ 154,500.00	\$ 154,500.00	\$ 154,500.00
Contribuciones de Mejoras	0	0	0	0	0	0
Derechos	\$ 144,738,783.00	\$ 40,031,875.98	\$ 184,770,658.98	\$ 199,657,056.00	\$ 199,657,056.00	\$ 14,886,397.02
Productos	\$ 115,150.00	\$ 6,143,281.99	\$ 6,258,431.99	\$ 5,863,134.73	\$ 5,863,134.73	-\$ 395,297.26
Aprovechamientos	\$ 6,631,780.00	\$ 46,320,852.89	\$ 52,952,632.89	\$ 43,545,785.00	\$ 43,545,785.00	-\$ 9,406,847.89
Ingresos por Venta de Bienes, Prestación de Servicios y Otros Ingresos	0	0	0	0	0	0
Participaciones, Aportaciones, Convenios, Incentivos Derivados de la Colaboración Fiscal y Fondos Distintos de Aportaciones	\$ 243,765,488.00	0	\$ 243,765,488.00	\$ 243,148,193.15	\$ 243,148,193.15	-\$ 617,294.85
Transferencias, Asignaciones, Subsidios y Subvenciones, y Pensiones y Jubilaciones	0	0	0	0	0	0
Ingresos Derivados de Financiamientos	0	0	0	0	0	0
Total	\$ 620,691,476.00	\$ 157,064,568.77	\$ 777,756,044.77	\$ 816,242,240.10	\$ 816,242,240.10	\$ 38,486,195.33


Ingresos excedentes

Estado Analítico de Ingresos Por Fuente de Financiamiento	Ingreso					Diferencia
	Estimado	Ampliaciones y Reducciones	Modificado	Devengado	Recaudado	
Ingresos del Poder Ejecutivo Federal o Estatal y de los Municipios						
Impuestos	\$ 225,440,275.00	\$ 64,568,557.91	\$ 290,008,832.91	\$ 323,873,571.13	\$ 323,873,571.13	\$ 33,864,738.22
Cuotas y Aportaciones de Seguridad Social	0	0	0	\$ 154,500.00	\$ 154,500.00	\$ 154,500.00
Contribuciones de Mejoras	0	0	0	0	0	0
Derechos	\$ 144,738,783.00	\$ 40,031,875.98	\$ 184,770,658.98	\$ 199,657,056.00	\$ 199,657,056.00	\$ 14,886,397.02
Productos	\$ 115,150.00	\$ 6,143,281.99	\$ 6,258,431.99	\$ 5,863,134.73	\$ 5,863,134.73	-\$ 395,297.26
Aprovechamientos	\$ 6,631,780.00	\$ 46,320,852.89	\$ 52,952,632.89	\$ 43,545,785.00	\$ 43,545,785.00	-\$ 9,406,847.89
Participaciones, Aportaciones, Convenios, Incentivos Derivados de la Colaboración Fiscal y Fondos Distintos de Aportaciones	\$ 243,765,488.00	0	\$ 243,765,488.00	\$ 243,148,193.15	\$ 243,148,193.15	-\$ 617,294.85
Transferencias, Asignaciones, Subsidios y Subvenciones, y Pensiones y Jubilaciones	0	0	0	0	0	0
Ingresos de los Entes Públicos de los Poderes Legislativo y Judicial, de los Órganos Autónomos y del Sector Paraestatal o Paramunicipal, así como de las Empresas Productivas del Estado						
Cuotas y Aportaciones de Seguridad Social	0	0	0	0	0	0
Productos	0	0	0	0	0	0
Ingresos por Venta de Bienes, Prestación de Servicios y Otros Ingresos	0	0	0	0	0	0
Transferencias, Asignaciones, Subsidios y Subvenciones, y Pensiones y Jubilaciones	0	0	0	0	0	0
Ingresos Derivados de Financiamientos						
Ingresos Derivados de Financiamientos	0	0	0	0	0	0
Total	\$ 620,691,476.00	\$ 157,064,568.77	\$ 777,756,044.77	\$ 816,242,240.10	\$ 816,242,240.10	\$ 38,486,195.33

Ingresos excedentes



MUNICIPIO DE TULUM
AV. TULUM OTE. MZA. 1 LOTE 1 CENTRO, C.P. 77780
TULUM, QUINTANA ROO, MEXICO
ESTADO ANALITICO DE INGRESOS
Del 01 de Enero al 31 de Diciembre 2019


C.P. VICTOR MASTAH
PRESIDENTE MUNICIPAL


C. EDGARDO ALBERTO DIAZ AGUILAR
TESORERO MUNICIPAL


LIC. RAFAEL AZNAR MARTINEZ
DIRECTOR DE INGRESOS