

INFORME TRIMESTRAL POR AREA

JULIO-AGOSTO-SEPTIEMBRE

2019



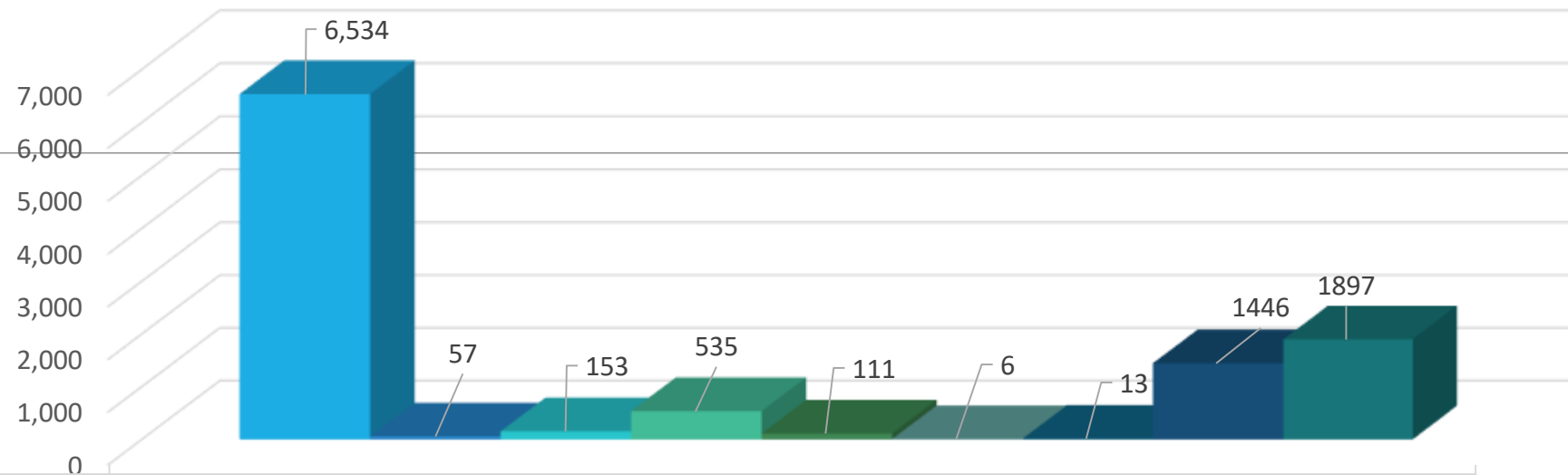
CASAS

DE

SALUD



CONSULTAS



CONSULTAS	6,534
PTES DM NUEVO INGRESO	57
PTES HTA NUEVO INGRESO	153
IRAS	535
EDAS	111
EMABARAZADAS DE ALTO RIESGO	6
NACIDOS VIVOS	13
PESO Y TALLA (BENEFICIADOS)	1,446
PLATICAS (BENEFICIADOS)	1,897

CONSULTAS

PTES DM NUEVO INGRESO

PTES HTA NUEVO INGRESO

IRAS

EDAS

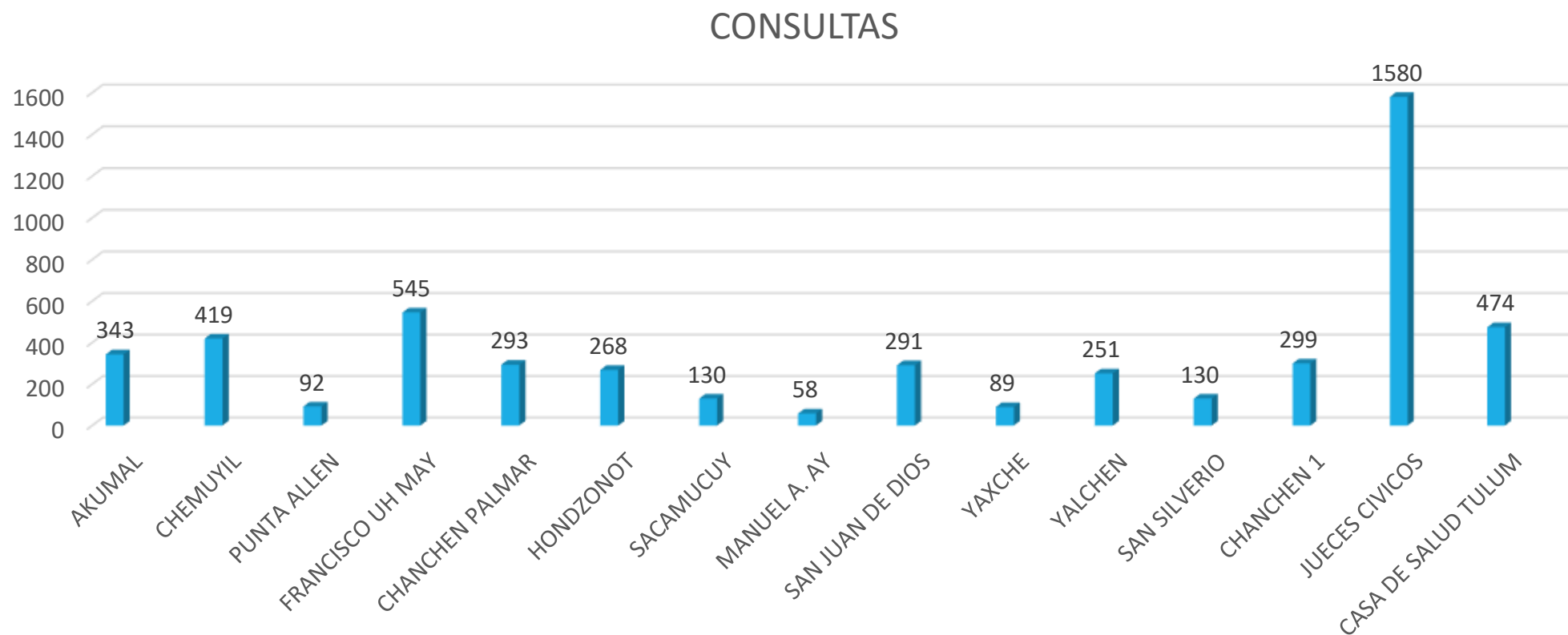
EMABARAZADAS DE ALTO RIESGO

NACIDOS VIVOS

PESO Y TALLA (BENEFICIADOS)

PLATICAS (BENEFICIADOS)

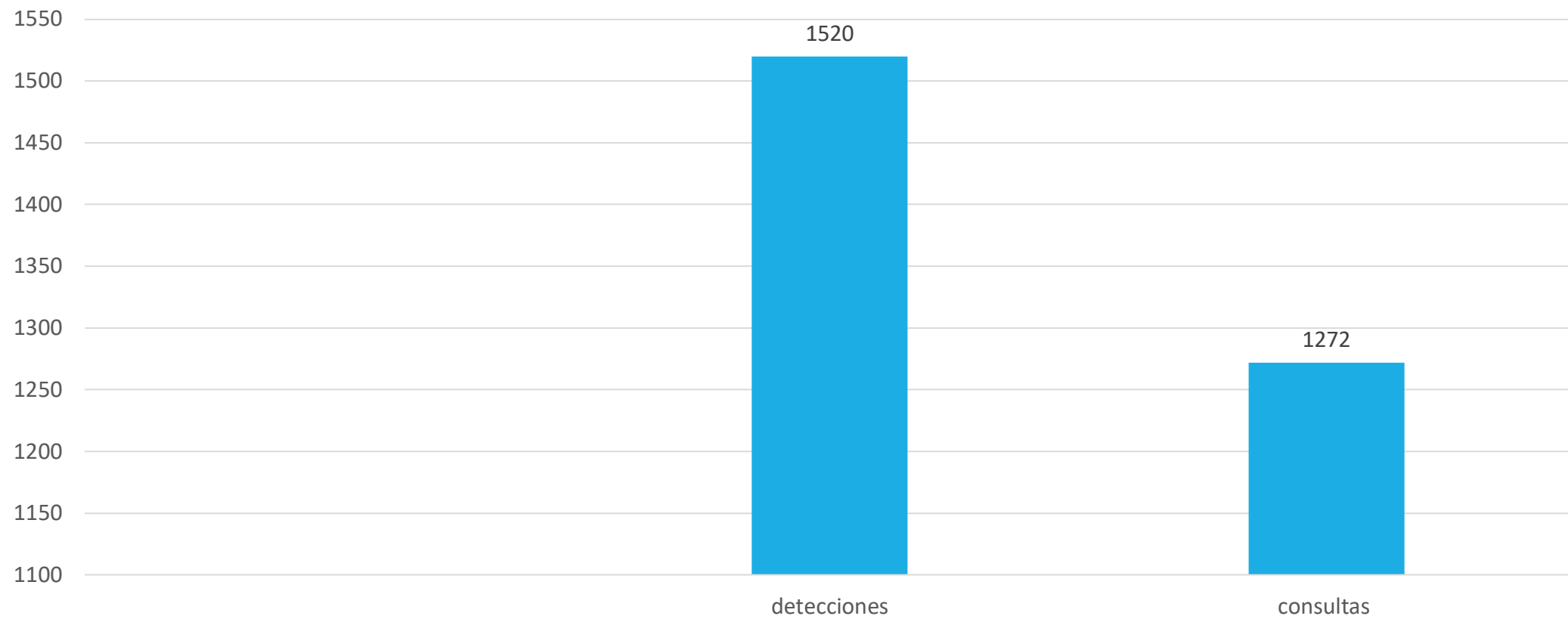
CONSULTAS TRIMESTRALES POR CASA DE SALUD



ENFERMERIA

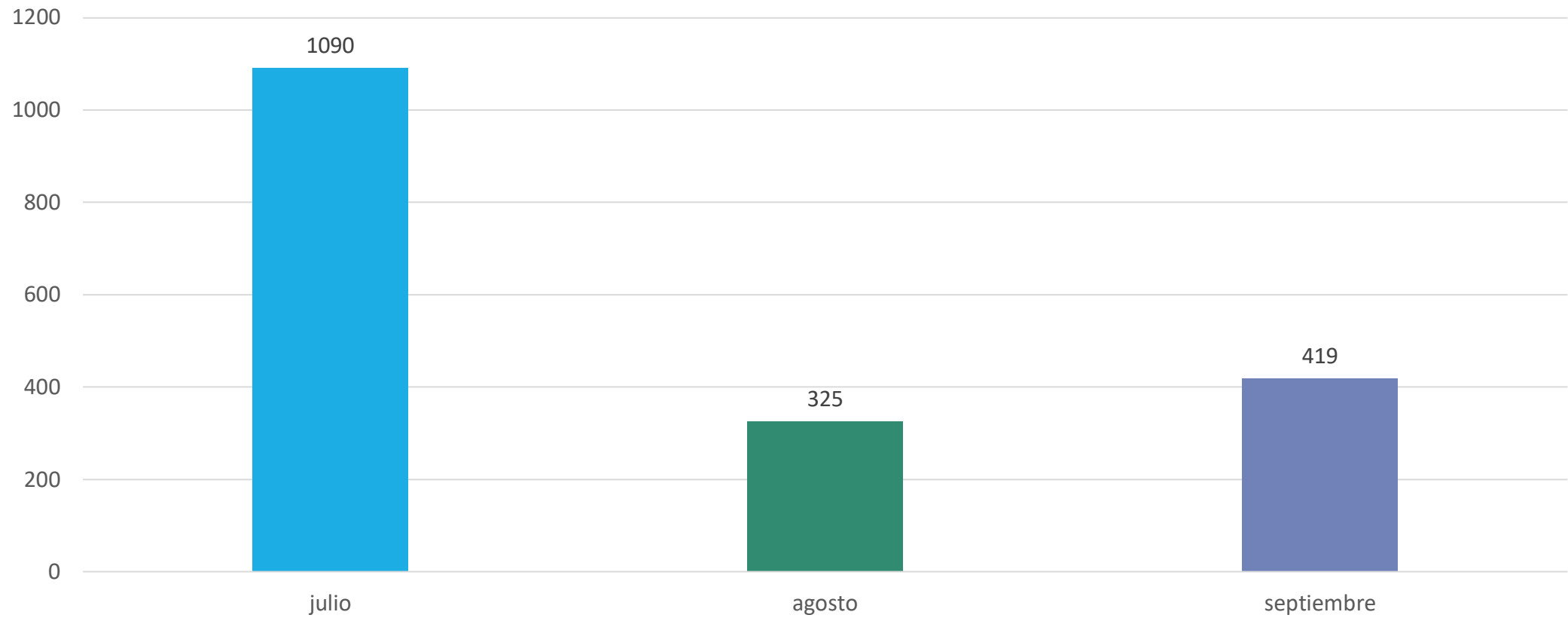


trimestral



VACUNAS

Vacunación trimestral



Vacunación mes de julio

EDAD	BCG	INFLUENZA	DPT	HEPATITIS	NEUMOCOCCICA	HEXAVALENTE	ROTAVIRUS	SRP	SR
0-11 MESES	28	0	0	26	0	235	215	8	0
1 AÑO	0	0	0	22	0	92	0	88	0
2-4 AÑOS	0	0	80	14	1	43	0	11	1
5-6 AÑOS	0	0	15	0	0	2	2	63	1
7-10 AÑOS	0	0	3	0	0	0	0	7	0
SUB TOTAL	28	0	98	62	1	372	217	177	2
TOTAL	957								

Antirrábica	Tdpa	Td en Embarazada	Td general
3	68	24	38
133			

Vacunación mes de agosto

EDAD	BCG	INFLUENZA	DPT	HEPATITI	NEUMOCOCCIC	HEXAVALENTE	ROTAVIRUS	SRP	SR
0-11									
MESES	0	0	0	0	0	71	60	5	0
1 AÑO	0	0	0	8	1	34	0	31	0
2-4 AÑOS	0	0	30	11	0	24	0	12	0
5-6 AÑOS	0	1	0	0	0	2	1	27	0
7-10 AÑOS	0	0	0	0	0	0	0	7	0
SUB TOTAL	0	1	30	19	1	131	61	82	0
TOTAL	325								

Vacunación mes de septiembre

CHANCHEN PALMAR

EDAD	BCG	INFLUENZA	DPT	HEPATITIS	NEUMOCOCCICA	HEXAVALENTE	ROTAVIRUS	SRP	SR
0-11 MESES	3			2	15	11	12	1	
1 AÑO					7	5	1	1	
2-4 AÑOS			2	1	8	4			
5-6 AÑOS								2	
7-10 AÑOS									
SUB TOTAL	3	0	2	3	30	20	13	4	0
TOTAL	75								

TULUM

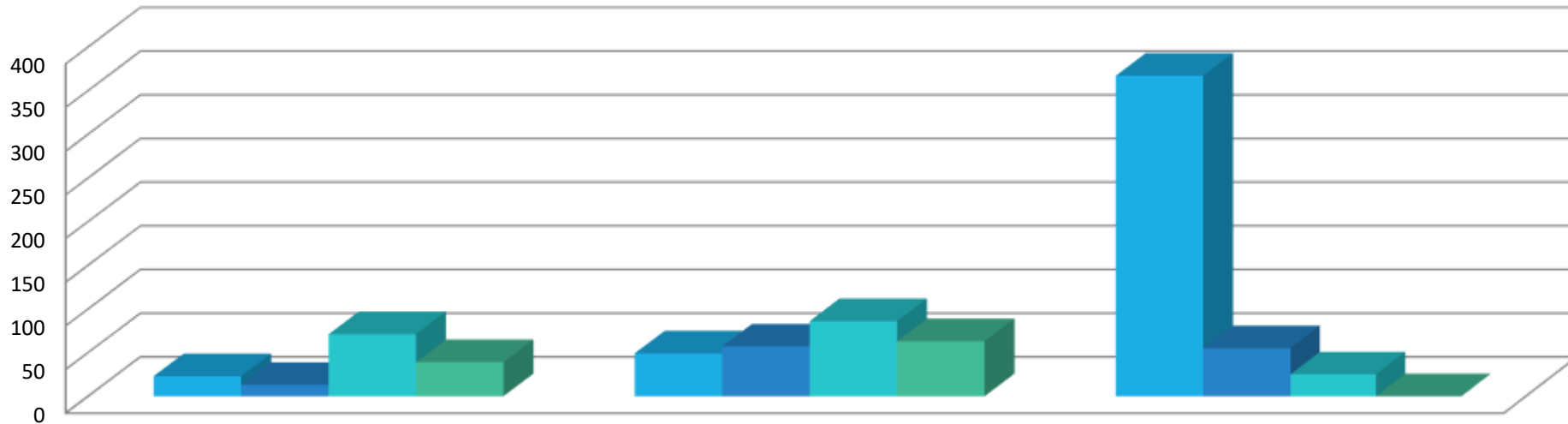
EDAD	BCG	INFLUENZA	DPT	HEPATITIS	NEUMOCOCCICA	HEXAVALENTE	ROTAVIRUS	SRP	SR
0-11 MESES				8	21	13	30		
1 AÑO				5	10	2		14	
2-4 AÑOS			2	8	5	3		6	
5-6 AÑOS			1		1			11	
7-10 AÑOS								10	
SUB TOTAL	0	0	3	21	37	18	30	41	0
TOTAL	150								

CASA DE SALUD	VPH
CHANCHEN PALMAR	29
CHEMUYIL	7
FRANCISCO UH MAY	12
AKUMAL	10
MACARIO GÓMEZ	18
TULUM	118
TOTAL	194

NUTRICIÓN



INFORME NUTRICIÓN



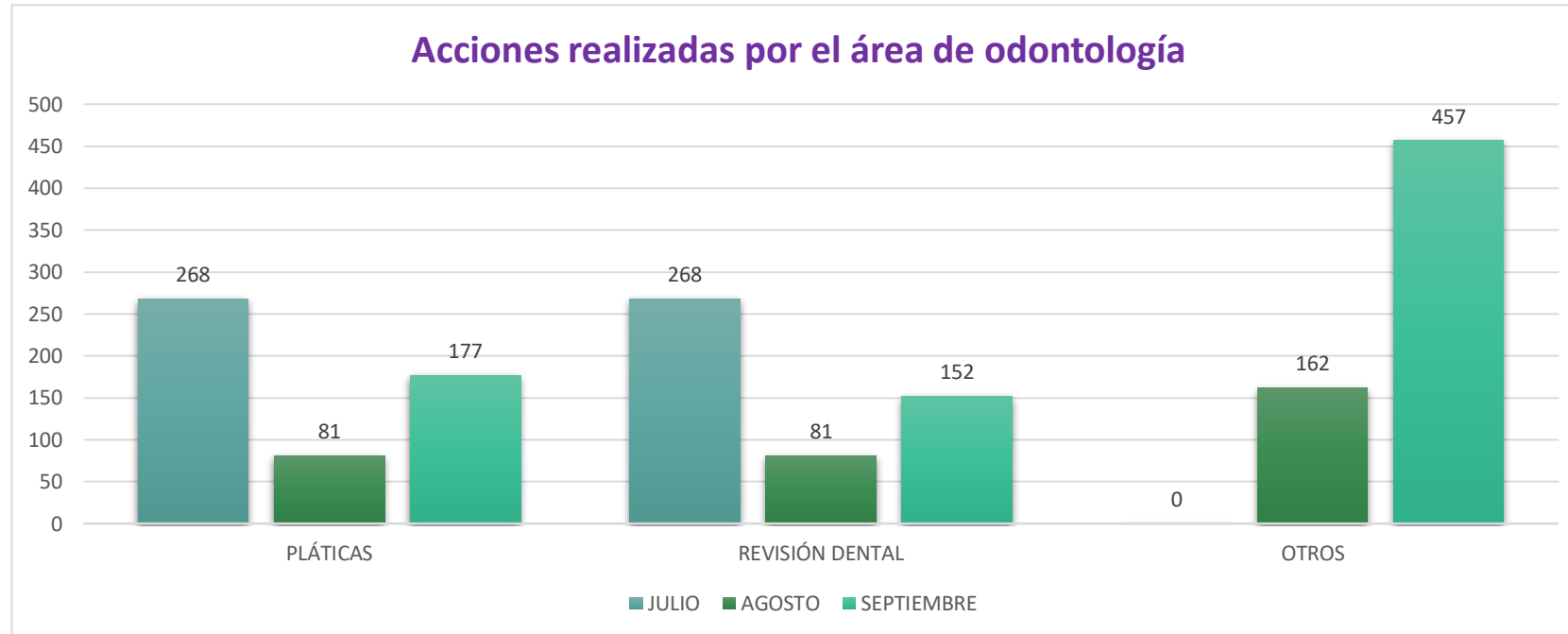
	Jul-19	Aug-19	Sep-19
■ 4 a 9 años	23	49	367
■ 10 a 19 años	13	57	55
■ 20 a 49 años	71	86	25
■ 50 a 70 años	39	63	0

TOTAL DE BENEFICIADOS: **848** ENTRE LA TOMA DE SOMATOMETRIA ESCOLAR, DETECCIONES OPORTUNAS DE GLUCOSA Y ATENCIÓN INTEGRAL MÉDICO-NUTRIÓLOGO EN CASAS DE SALUD.

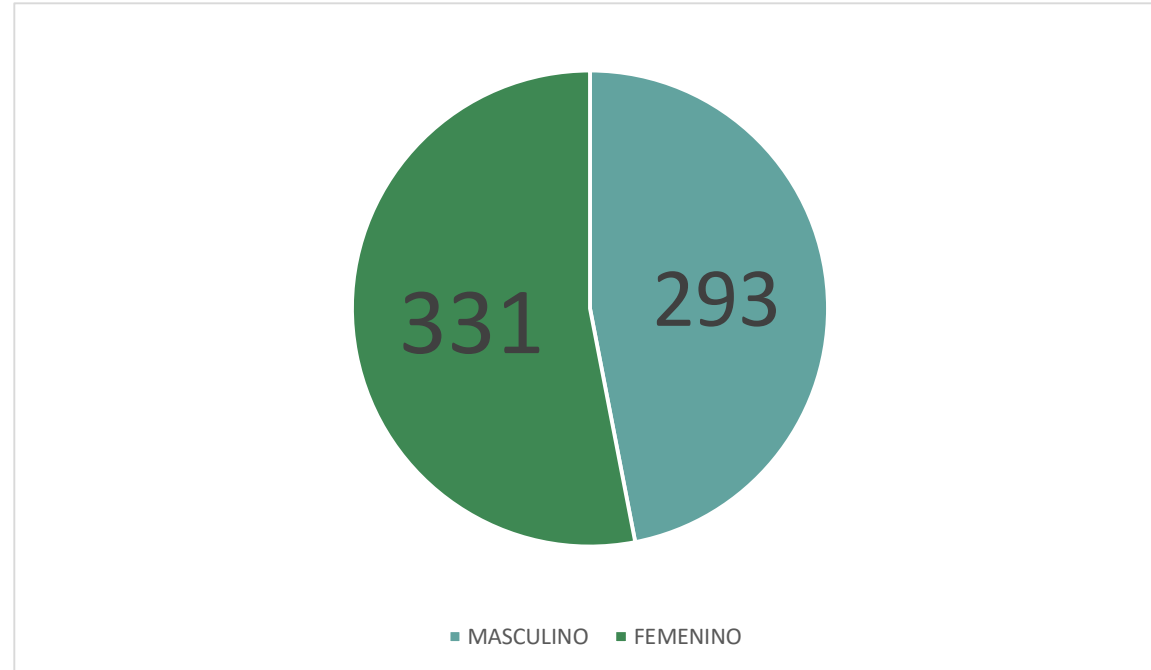
PERIODO	BENEFICIARIOS		ACCIONES
	H	M	
JULIO	39	107	418
AGOSTO	105	150	880
SEPTIEMBRE	226	221	1291
TOTAL	848		2589

ODONTOLOGIA

BENEFICIADOS POR MES

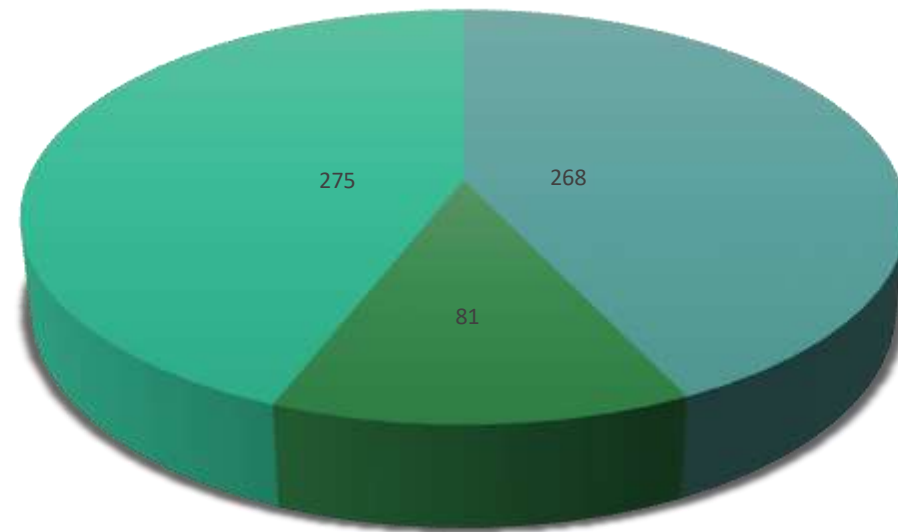


POR GÉNERO



TOTAL BENEFICIADOS: 755

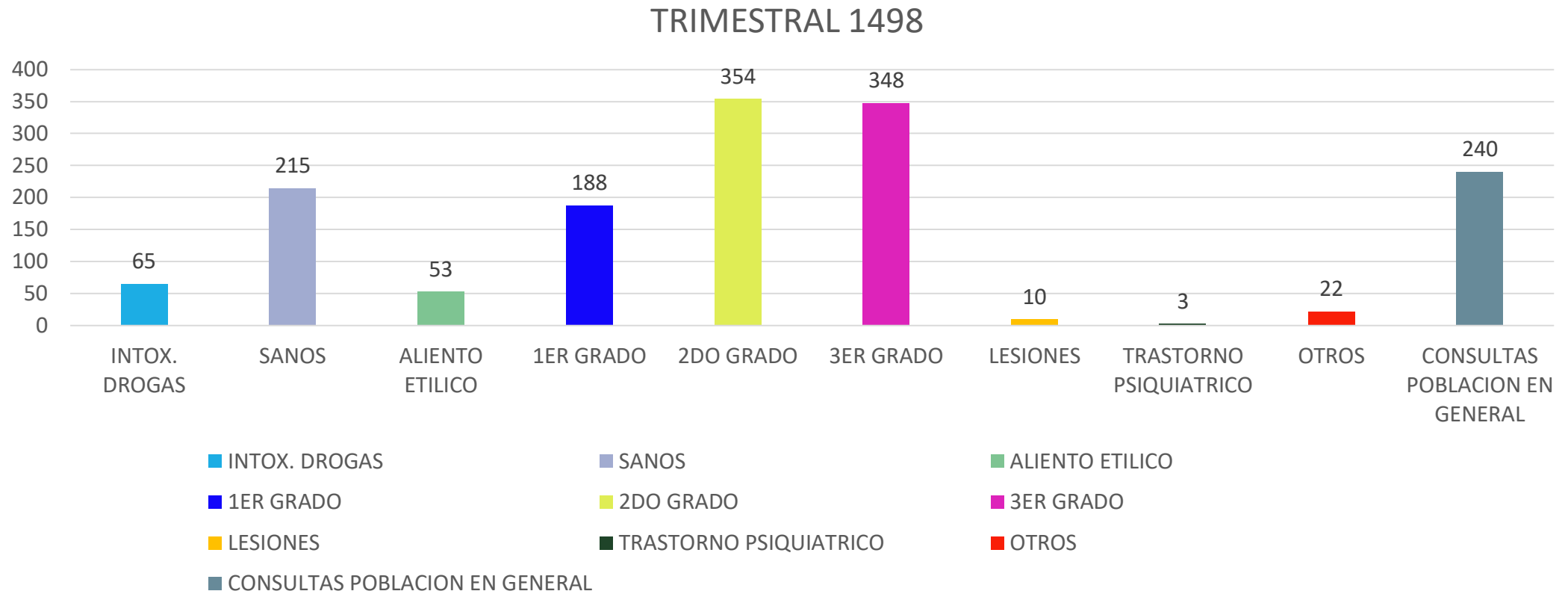
BENEFICIARIOS



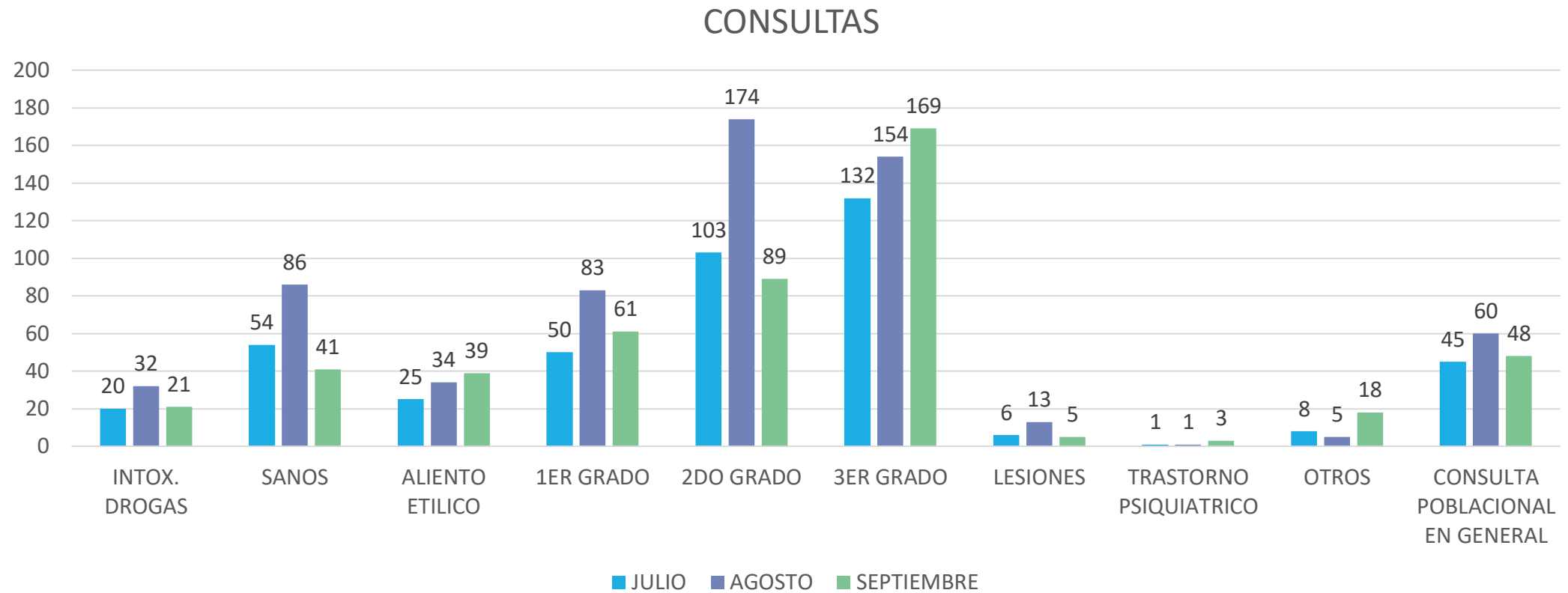
■ JULIO ■ AGOSTO ■ SEPTIEMBRE

JUECES CIVICOS

CONSULTA TRIMESTRAL



CONSULTA POR MES



VECTORES

**REPORTE DEL TERCER TRIMESTRE
JULIO-AGOSTO-SEPTIEMBRE DEL 2019**





H. AYUNTAMIENTO DE TULUM
DIRECCIÓN DE SALUD MUNICIPAL
COORDINACION DE EPIDEMIOLOGIA



REPORTE DE ACTIVIDADES TRIMESTRAL DEL 01 DE JULIO AL 27 DE SEPTIEMBRE DEL 2019

VECTORES SECTOR N° 6 TULUM, QUINTANA ROO

ENCUESTAS

FECHA	MES	No. CASAS	CASAS POSITIVAS	I.C.P	I.R.P	I.B	I.P	ABATEABLE	CONTROLABLE	ELIMINABLE	H/D
DEL 01 AL 26 DE JULIO DEL 2019	TOTAL DE JULIO	210	42	159.95%	58.24%	206.25%	1732.32%	382.85%	298.51%	120.64%	8
DEL 29 DE JULIO AL 30 DE AGOSTO DEL 2019	TOTAL DE AGOSTO	270	51	159.85%	49.24%	199.94%	726.04%	217.36%	553.31%	129.28%	9
DEL 02 AL 27 DE SEPTIEMBRE DEL 2019	TOTAL DE SEPTIEMBRE	30	4	13.33%	3.66%	13.33%	53.33%	25%	50%	25%	1
	TOTAL	510	97	333.13%	111.14%	419.52%	2512%	625.21%	901.82%	274.92%	18

VERIFICACIONES

FECHA	MES	No. CASAS	CASAS POSITIVAS	I.C.P	I.R.P	I.B	I.P	ABATEABLE	CONTROLABLE	ELIMINABLE	H/D
DEL 01 AL 26 DE JULIO DEL 2019	TOTAL DE JULIO	210	9	25.68%	7.10%	31.39%	222.83%	150%	450%	0%	6
DEL 29 DE JULIO AL 30 DE AGOSTO DEL 2019	TOTAL DE AGOSTO	350	14	39.94%	14.88%	42.80%	645.67%	250%	450%	200%	10
DEL 02 AL 27 DE SEPTIEMBRE DEL 2019	TOTAL DE SEPTIEMBRE	315	29	91.39%	22.14%	105.67%	965.67%	135%	657%	108.33%	9
	TOTAL	875	52	157.01%	44.12%	179.86%	1834.17%	535%	1557%	308.33%	25

CONTROL LARVARIO

		CASAS					L. BALDIOS		DEPOSITOS					INSECTICIDA			
FECHA	TOTAL DEL MES	VISITADAS	TRAB.	CERR.	DESH.	REN.	TRAB.	NO TRAB.	REV.	ABATIZ.	ELIM.	CONTR.	NO TRATAD.	LARVICIDA CONSUMIDO KG	HAB. PROT.	H/D	MZ
DEL 01 DE JULIO AL 26 DE JULIO DEL 2019	TOTAL DE JULIO	4145	3571	423	0	151	474	0	22795	2150	8743	5719	6183	51525/180.90	14387	106	246
DEL 29 DE JULIO AL 30 DE AGOSTO DEL 2019	TOTAL DE AGOSTO	5905	5005	533	0	218	413	1	36443	3859	12783	9594	10295	81,336	23546	183	434
DEL 02 AL 27 DE SEPTIEMBRE DEL 2019	TOTAL DE SEPTIEMBRE	2813	2520	204	2	85	226	0	17522	2268	5967	3919	5366	64910/2560	11747	111	190
TOTAL		12863	11096	1160	2	454	1113	1	76760	8277	27493	19232	21844	197,771	49680	400	870
														2740.90			

LARVICIDAS

FECHA	TOTAL DE MES	NO. CRIAD.	CARGAS	TEMPORAL	PERMANENTE	HECT. TRAT.	METROS DE CHAPEO	ABATE E500 LITROS	AGNIQUE LITRO ESPINOZAT	VECTOBAC POLVO KG	H/D
DEL 01 AL 26 DE JULIO DEL 2019	TOTAL DE JULIO	25	35	0	25	8.110	0	350	0	0	20
DEL 29 DE JULIO AL 30 DE AGOSTO DEL 2019	TOTAL DE AGOSTO	28	38	0	28	8.740	0	380	0	0	22
DEL 02 AL 27 DE SEPTIEMBRE DEL 2019	TOTAL DE SEPTIEMBRE	10	24	0	10	5.520	0	240	0	0	9
	TOTAL	63	97	0	63	0	0	970	0	0	51

ESTUDIO HIDROENTOMOLÓGICO

FECHA	MES	PERMANENTE	TEMPORALES	TOTAL	POSITIVOS	% Positivos	Caladas Realizadas	POSITIVAS	Ind. Larvario	Larvas de 3ra y 4ta Estadillo	Promedio de Larvas Por Calada	Larvas de 1er y 2do Estadillo	H/D
DEL 01 AL 26 DE JULIO DEL 2019	JULIO	15	7	22	4	0%	450	0	0	0	0	0	10
DEL 29 DE JULIO AL 30 DE AGOSTO DEL 2019	AGOSTO	0	0	0	0	0%	0	0	0	0	0	0	0
DEL 02 AL 27 DE SEPTIEMBRE DEL 2019	SEPTIEMBRE	5	3	8	0	0%	135	0	0	0	0	0	4
TOTAL		20	10	30	4	0%	585	0	0	0	0	0	14

RED NEGATIVA

FECHA	MES	PROBABLES	CASAS VISITADAS	CUARTOS	ANEXOS	HABITANTES	INSECTISIDAUTIL (GRS)	H/D
DEL 01 AL 26 DE JULIO DEL 2019	JULIO	0	0	0	0	0	0	0
DEL 29 DE JULIO AL 30 DE AGOSTO DEL 2019	AGOSTO	48	389	717	419	1612	3685.5	96
DEL 02 AL 27 DE SEPTIEMBRE DEL 2019	SEPTIEMBRE	49	389	861	472	1855	2894	97
	TOTAL	97	778	1578	891	3467	6579.5	193

OVITRAMPAS

FECHA	OVI. VISITADAS	OVI. AFECTIVAS	OVI. POSITIVAS	TOTAL DE HUEVECILLOS	MES
DEL 01 AL 26 DE JULIO DEL 2019	1344	1328	921	24319	JULIO
DEL 29 DE JULIO AL 30 DE AGOSTO DEL 2019	1680	1565	1213	29527	AGOSTO
DEL 02 AL 27 DE SEPTIEMBRE DEL 2019	1344	1340	1001	41177	SEPTIEMBRE
TOTAL	4368	4233	3135	95023	

BASE DE ACTIVIDADES PEZQUIZA EN LOCALIDADES 2019

FECHA	MES	CASAS		HABITANTES INVESTIGADOS			No. DE MUESTRAS	EDAD Y SEXO		TIPO DE FEBRIL			MEDICAMENTO ADMINISTRADO			
		NUEVAS	INVEST	DIRECT	INDIRECT	SUMA		MASC	FEM	ACTUAL	RECIENTE	NO FEBRIL	CLOROQUINA	PRIMAQUINA 15 MG	PRIMAQUINA 5MG	H/D
DEL 01 AL 26 DE JULIO DEL 2019	JULIO	82	82	2688	0	2687	99	2639	50	13	14	65	0	0	0	85
DEL 29 DE JULIO AL 30 DE AGOSTO DEL 2019	AGOSTO	123	244	4508	49	4556	117	4063	136	49	25	46	0	0	0	129
DEL 02 AL 27 DE SEPTIEMBRE DEL 2019	SEPTIEMBRE	139	278	5305	324	5627	99	4945	245	37	26	37	0	0	0	141
TOTAL:		344	604	12501	373	12870	315	11647	431	99	65	148	0	0	0	355

NEBULIZACIÓN Y TERMO NEBULIZACIÓN DEL MES DE JULIO

FECHA	COLONIA	SEMANA	DÍA DE LA SEMANA	PERIODO TRABAJADO MAÑANA-TARDE	TIEMPO DE TRABAJO			H/D	TRABAJO REALIZADO MZAS. O HAS	INSECTISIDA UTILIZADO	RESPONSABLE DE CUADRILLA			
	LOCALIDAD				INICIO	TERMINO	DURACIÓN							
DEL 01 AL 05 DE JULIO DEL 2019	Centro 1 Casa de la Cultura	27	Miercoles	Mañana	10:30	12:30	2 Hrs	2	4.65	1 Lts				
DEL 08 AL 12 DE JULIO DEL 2019	Col. Cristal Col. Ejido Col. Tumbenka Col. Centro Col. Yaax Tulum Col. Palmas Col. Xul Kaa Col. Tumbenka	28	Lunes Martes Martes Miercoles Jueves	Tarde - Noche Mañana Mañana Tarde Tarde - Noche Tarde - Noche Tarde - Noche Tarde - Noche	18:30 09:00 09:40 18:00 18:30 18:30 18:30 18:30	21:30 09:30 10:10 18:30 21:30 21:30 21:30 21:30	3 Hrs 30 Min. 30 Min. 30 3 Hrs 3 Hrs 3 Hrs Hrs	6 3 3 5 5 4	3 3 5 5 4	66.6 9.3 66.6 33.3 33.3 66.6	4.65 4.65 33.3 66.6	20 Lts 2 Lt 20 Lts 10 Lts Lts	1 Lt 1 Lt 10 20 Lts	
DEL 15 AL 19 DE JULIO DEL 2019		29												
DEL 22 AL 26 DE JULIO DEL 2019		30												
									23.25	5 Lts de Actelic				
									266.4	80 Lts de Malation				

NEBULIZACIÓN Y TERMONEBULIZACIÓN AGOSTO

COLONIA / LOCALIDAD	DIA DE LA SEMANA	FECHA	ACTIVIDAD	PERIODO TRABAJADO MAÑANA-TARDE	TIEMPO DE TRABAJO			H/D	TRABAJO REALIZADO MZAS. O HAS.	INSECTISIDA UTILIZADO LTS	BENEFICIARIOS	RESPONSABLE DE CUADRILLA
					INICIO	TERMINO	DURACION					
Palmas	Lunes	05/08/2019	Termo Nebulización y Fumigación	Mañana	09:00	10:30	1 Hr 30 Min	6	4.65	1 Lt de Actellic 0.500 Mlts de Espinozat	260	
Tumben Kaa	Lunes	05/08/2019	Termo Nebulización	Mañana	11:30	12:00	30 Min	2	1.1625	0.250 Lts de Actellic	82	
Ejido	Lunes	05/08/2019	Termo Nebulización	Medio Día	12:20	12:50	30 Min	2	1.1625	0.250 Lts de Actellic	6	
									6.975	1.5 Lts Actellic		
										0.500 Mlts Espinozat		

NEBULIZACIÓN Y TERMONEBULIZACIÓN AGOSTO

COLONIA / LOCALIDAD	DIA DE LA SEMANA	FECHA	ACTIVIDAD	PERIODO TRABAJADO MAÑANA-TARDE	TIEMPO DE TRABAJO			H/D	TRABAJO REALIZADO MZAS. O HAS.	INSECTISIDA UTILIZADO LTS	RESPONSABLE DE CUADRILLA
					INICIO	TERMINO	DURACION				
Punta Allen	Jueves	15/08/2019	Termo Nebulización	Tarde	18:30	20:30	2 Hrs	2	9.3	2 Lts Actellic	
Punta Allen	Jueves	15/08/2019	Nebulización	Noche	20:00	22:30	2 Hrs 30 Min	4	66.6	20 Lts Malation	
TOTAL									9.3 66.6	2 Lts Actellic 20 Lts Malation	

NEBULIZACIÓN Y TERMONEBULIZACIÓN AGOSTO

COLONIA / LOCALIDAD	DIA DE LA SEMANA	FECHA	ACTIVIDAD	PERIODO TRABAJADO MAÑANA-TARDE	TIEMPO DE TRABAJO			H/D	TRABAJO REALIZADO MZAS. O HAS.	INSECTISIDA UTILIZADO LTS	BENEFICIARIOS	RESPONSABLE DE CUADRILLA
					INICIO	TERMINO	DURACION					
Maya Paax	Lunes	19/08/2019	Nebulización	Tarde - Noche	18:30	21:30	3 Hrs	2	33.3	10 Lts de Malation	2760	
Ejido	Lunes	19/08/2019	Nebulización	Tarde - Noche	18:30	21:30	3 Hrs	2	66.6	20 Lts de Malation	2032	
Maya Paax	Martes	20/08/2019	Termo Nebulización	Mañana	09:30	11:30	2 Hrs	6	5.8125	1.250 Lts de Actellic	6	
Guerra de Castas	Miercoles	21/08/2019	Fumigación Y Termo Nebulización	Tarde	14:20	15:45	1 Hr 25 Min	6	4.65	1lt de Actellic	205	
Sac be	Miercoles	21/08/2019	Fumigación Y Termo Nebulización	Tarde	18:00	19:00	1 Hr	3	3.4875	0.750 Lts de Actellic	192	
Centro 2	Miercoles	21/08/2019	Fumigación Y Termo Nebulización	Noche	19:00	20:00	1 Hr	3	3.4875	0.750 Lts de Actellic	193	
Cd. Chemuyil	Jueves	22/08/2019	Fumigación y Termo Nebulización	Mañana	11:00	11:50	50 Min	3	4.65	1 Lt de Actellic	97	
Akumal	Jueves	22/089/2019	Fumigación y Termo Nebulización	Medio día	12:00	13:00	1 Hr	6	4.65	1 lt de Actellic	189	
Villas Tulum	Jueves	22/089/2019	Termo Nebulización	Tarde	13:10	14:10	1 Hr	3	4.65	1 lt de Actellic	7	
Coba Norte	Jueves	22/089/2019	Fumigación y Termo Nebulización	Tarde	15:00	16:00	1 Hr	3	4.65	1 lt de Actellic	60	
Ejido	Jueves	22/089/2019	Fumigación y Termo Nebulización	Tarde	17:00	18:00	1 Hr	3	4.65	1 Lt de Actellic	315	
									99.9	30 Lts de Malation	6056	
									40.6875	8.750 Lts de ICON		

NEBULIZACIÓN Y TERMONEBULIZACIÓN AGOSTO

COLONIA / LOCALIDAD	DIA DE LA SEMANA	FECHA	ACTIVIDAD	PERIODO TRABAJADO MAÑANA-TARDE	TIEMPO DE TRABAJO			H/D	TRABAJO REALIZADO MZAS. O HAS.	INSECTISIDA UTILIZADO LTS	BENEFICIARIOS	RESPONSABLE DE CUADRILLA
					INICIO	TERMINO	DURACION					
Invación 2 de Octubre	Miercoles	28/08/2019	Termo Nebulización	Medio Día	12:00	12:40	40 Min	3	3.4875	0.750 MI	4	
Invación La Ceiba	Miercoles	28/08/2019	Termo Nebulización	Tarde	13:10	13:50	40 Min	3	3.4875	0.750 MI	5	
Huracanes	Miercoles	28/08/2019	Termo Nebulización	Tarde	14:20	15:00	40 Min	3	3.4875	0.750 MI	3	
Manuel Antonio Ay	Jueves	29/08/2019	Termo Nebulización	Mañana	11:00	12:00	1 Hr	3	4.10	0.850 MI	45	
Tumben kaa	Jueves	29/08/2019	Termo Nebulización	Tarde	15:00	16:00	1 Hr	3	4.10	0.850 MI	86	
Coba Sur	Viernes	30/08/2019	Termo Nebulización	Mañana	09:30	10:15	45 Min	3	3.4875	0.750 MI	77	
Coba Norte	Viernes	30/08/2019	Termo Nebulización	Mañana	10:20	11:00	40 Min	3	3.4875	0.750 MI	134	
Coba Norte	Viernes	30/08/2019	Termo Nebulización	Mañana	11:10	11:50	40 Min	3	3.4875	0.750 MI	129	
Manuel Antonio Ay	Viernes	30/08/2019	Termo Nebulización	Medio Día	12:00	12:40	40 Min	3	3.4875	0.750 MI	85	
Coba Sur	Viernes	30/08/2019	Termo Nebulización	Tarde	12:45	13:25	40 Min	3	3.4875	0.750 MI	93	
Coba Norte	Viernes	30/08/2019	Termo Nebulización	Tarde	13:30	14:15	45 Min	3	3.4875	0.750 MI	180	
Centro 2	Sabado	31/08/2019	Termo Nebulización	Mañana	09:00	10:00	1 Hr	3	4.10	0.850 MI	918	
Centro 2	Sabado	31/08/2019	Termo Nebulización	Mañana	10:10	11:00	50 Min	3	4.10	0.850 MI	860	
Maya Paax	Sabado	31/08/2019	Termo Nebulización	Mañana	11:10	12:00	50 Min	3	4.10	0.850 MI	880	
Huracanes	Sabado	31/08/2019	Termo Nebulización	Medio Día	12:10	13:00	50 Min	3	4.10	0.850 MI	160	
									55.9875	11.850 Lts de ICON	3659	

NEBULIZACIÓN Y TERMONEBULIZACIÓN SEMANA 36 DEL 02 AL 06 DE SEPTIEMBRE

COLONIA / LOCALIDAD	DIA DE LA SEMANA	FECHA	ACTIVIDAD	PERIODO TRABAJADO MAÑANA-TARDE	TIEMPO DE TRABAJO			H/D	TRABAJO REALIZADO MZAS. O HAS.	INSECTISIDA UTILIZADO LTS	BENEFICIARIOS
					INICIO	TERMINO	DURACION				
Centro 1 Invación	Lunes	02/09/2019	Termo Nebulización	Mañana - Tarde	11:00	13:30	2 Hrs 30 Min	4	6.975	1.5 Lts	89
Villas Tulum Villas Tulum Centro 1	Martes	03/09/2019	Termo Nebulización	Mañana - Tarde	10:30	14:00	4 Hrs	6	7.725	2.25 Lts	120
Centro 2 Sac Be	Miercoles	04/09/2019	Termo Nebulización	Mañana - Tarde	11:00	13:30	2 Hrs 30 Min	6	6.975	1.5 Lts	171
Kukulkaan	Jueves	05/09/2019	Termo Nebulización	Mañana - Tarde	11:30	13:00	1 Hr 30 Min	2	3.4875	0.750 MI	37
Centro 1 Centro 2	Jueves	05/09/2019	Nebulización	Tarde - Noche	18:00	22:30	3 Hrs 30 Min	2	80	22.5 Lts de Malation	5879
Maya Paax Infovir Villas Tulum	Jueves	05/09/2019	Nebulización	Tarde - Noche	18:00	22:30	3 Hrs 30 Min	2	80	22.5 Lts de Malation	5566
Ejido Invación Ford Invación Av. Kukulkan	Viernes	06/09/2019	Termo Nebulización	Mañana - Tarde	11:00	15:00	4 Hrs	12	7.725	2.25 Lts	75
									32.8875	8.25 Lts de Actellic	492
									160	45 Lts de Malation	11445

NEBULIZACIÓN Y TERMONEBULIZACIÓN SEMANA 37 DEL 09 AL 13 DE SEPTIEMBRE

COLONIA / LOCALIDAD	DIA DE LA SEMANA	FECHA	ACTIVIDAD	PERIODO TRABAJO MAÑANA-TARDE	TIEMPO DE TRABAJO			N/D	TRABAJO REALIZADO MEAS O HRS.	INSECTICIDA UTILIZADO LTS	BENEFICIARIOS
					INICIO	TERMINO	DURACION				
Kukulcan	Martes	10/09/2019	Nebulización	Tarde- Noche	18:30	21:00	2 Hrs 30 Min	1	80	20 Lts de Malation	1863
Tumbenkaa	Miercoles	11/09/2019	Nebulización	Tarde- Noche	18:30	21:30	3 Hrs	1	80	22.5 Lts de Malation	2322
Akumal	Miercoles	11/09/2019	Termino Nebulización	Mañana	11:00	11:50	50 Min	2	1.6275	0.350 MI	30
San Juan de Dios	Miercoles	11/09/2019	Termino Nebulización Esc. Primaria Juan de la Barrera	Tarde	13:00	13:40	40 Min	2	1.395	0.300 MI	111
San Juan de Dios	Miercoles	11/09/2019	Termino Nebulización Esc. Preescolar Vicente Guerrero	Tarde	13:45	14:10	25 Min	2	1.1625	0.250 MI	57
Chanchen 1	Miercoles	11/09/2019	Termino Nebulización Esc. Primaria Cristobal Colon	Tarde	14:45	15:25	40 Min	2	1.395	0.300 MI	97
Chanchen 1	Miercoles	11/09/2019	Termino Nebulización	Tarde	15:30	16:00	30 Min	2	1.1625	0.250 MI	68
Chanchen 1	Miercoles	11/09/2019	Termino Nebulización EMSAD Colegio de Bachilleres	Tarde	16:10	16:50	40 Min	2	1.395	0.300 MI	90
Chanchen 1 Hondzonot Sacab Mucuy	Miercoles	11/09/2019	Nebulización	Tarde- Noche	18:00	22:00	4 Hrs	2	40 25 15	10 Lts 4 Lts 6 Lts de Malation	1495 625 560
Hondzonot	Jueves	12/09/2019	Termino Nebulización Esc. Preescolar Leona Vicario	Mañana	11:30	12:10	40 Min	2	1.395	0.300 MI	29
Yaxche	Jueves	12/09/2019	Termino Nebulización Esc. Primaria Francisco Sarabia	Medio Dia	12:30	13:15	45 Min	2	1.395	0.300 MI	48
Yaxche	Jueves	12/09/2019	Termino Nebulización Esc. Preescolar	Tarde	13:20	13:45	25 Min	2	1.1625	0.250 MI	40
Yaxche	Jueves	12/09/2019	Termino Nebulización Centro de Salud	Tarde	13:50	02:15	25 Min	2	1.1625	0.250 MI	250
Chanchen Palmar	Jueves	12/09/2019	Termino Nebulización Esc. Primaria Juan Jose Martinez	Tarde	02:30	03:15	45 Min	2	1.395	0.300 MI	72
Yalchen	Jueves	12/09/2019	Termino Nebulización Esc. Telibachillerato Comunitario	Tarde	17:00	17:45	45 Min	2	1.395	0.300 MI	48
Yalchen	Jueves	12/09/2019	Termino Nebulización Esc. Telesecundaria Guerra de Castos	Tarde	17:00	17:45	45 Min	2	1.395	0.300 MI	70
San Silverio	Jueves	12/09/2019	Termino Nebulización Esc. Telibachillerato Comunitario	Tarde	18:00	06:40	40 Min	2	1.395	0.300 MI	42
Hondzonot	Jueves	12/09/2019	Termino Nebulización Esc. Primaria Vicente Guerrero	Tarde- Noche	19:00	19:35	35 Min	2	1.395	0.300 MI	50
Hondzonot	Jueves	12/09/2019	Termino Nebulización Delegación	Noche	19:40	19:55	15 Min	2	0.6975	0.150 MI	8
Tumbenkaa	Jueves	12/09/2019	Termino Nebulización Palapa del Pueblo Costa Maya	Noche	21:00	21:50	50 Min	2	1.86	0.400 MI	1000
Tumbenkaa	Viernes	13/09/2019	Termino Nebulización Palapa del Pueblo Costa Maya	Mañana	07:30	08:15	45 Min	2	1.86	0.400 MI	1000
Tumbenkaa	Viernes	13/09/2019	Termino Nebulización Palapa del Pueblo Costa Maya	Tarde	13:00	13:45	45 Min	2	1.86	0.400 MI	1000
Kukulcan	Sabado	14/08/2019	Nebulización	Tarde- Noche	18:00	21:30	3 Hrs 30 Min	2	80	20 Lts de Malation	1863
Tumbenkaa	Sabado	14/09/2019	Nebulización	Tarde- Noche	18:00	21:30	3 Hrs 30 Min	2	80	22.5 Lts de Malation	2322
									390	105 Lts de Malation	15160
									26.505	5.7 Lts de Actellic	

NEBULIZACIÓN Y TERMONEBULIZACIÓN SEMANA 38 DEL 16 AL 20 DE SEPTIEMBRE

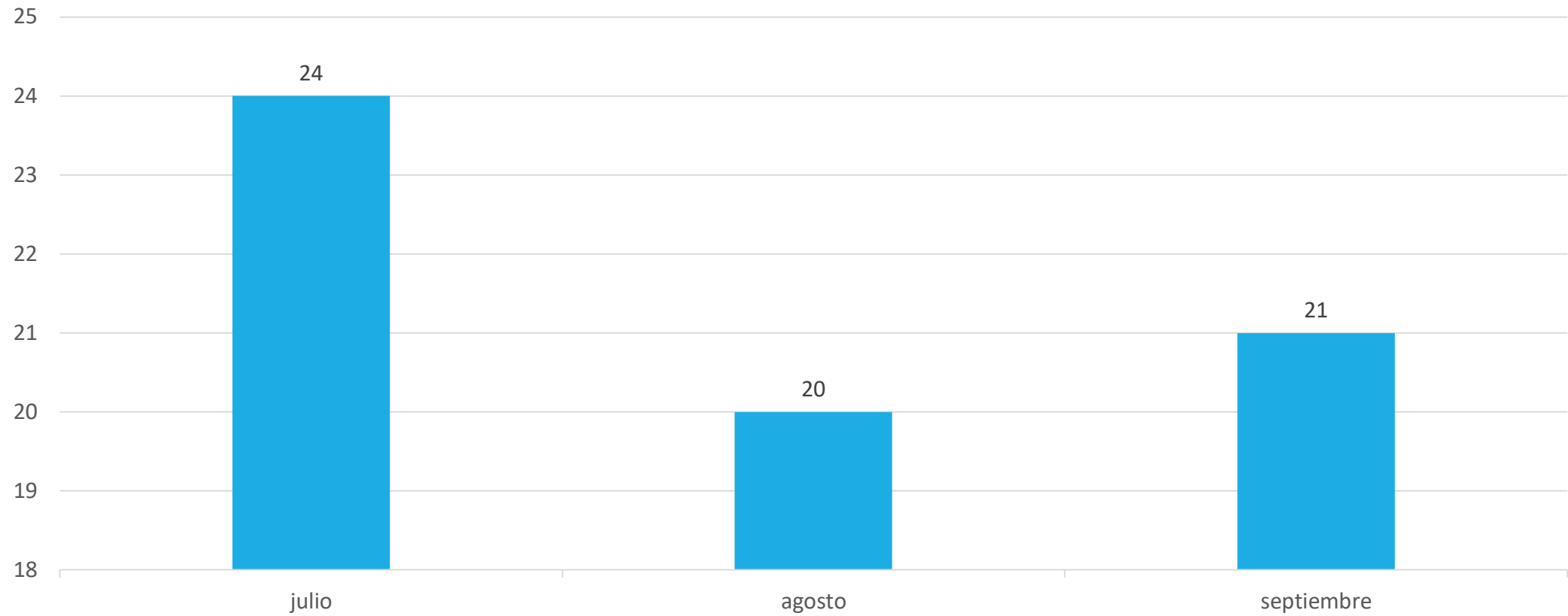
COLONIA / LOCALIDAD	DIA DE LA SEMANA	FECHA	ACTIVIDAD	PERIODO TRABAJADO MAÑANA-TARDE	TIEMPO DE TRABAJO			H/D	TRABAJO REALIZADO MZAS. O HAS.	INSECTISIDA UTILIZADO LTS	BENEFICIARIOS
					INICIO	TERMINO	DURACION				
Invasión 2 de Octubre	Miercoles	18/09/2019	Nebulización	Tarde - Noche	18:00	21:30	3 Hrs Min 30	2	30	15 Lts de Malation	690
Invasión Ford	Miercoles	18/09/2019	Nebulización	Tarde - Noche	18:00	21:30	3 Hrs Min 30	2	20	10 Lts de Malation	275
Invasión Carlos Joaquin	Jueves	19/09/2019	Nebulización	Tarde - Noche	18:00	21:30	3 Hrs Min 30	2	20	10 Lts de Malation	252
Invasión Nassim	Viernes	20/09/2019	Nebulización	Tarde - Noche	18:00	21:30	3 Hrs Min 30	2	20	10 Lts de Malation	280
									90	45 Lts de Malation	1497

NEBULIZACIÓN Y TERMONEBULIZACIÓN SEMANA 39 DEL 23 AL 27 DE SEPTIEMBRE

COLONIA / LOCALIDAD	DIA DE LA SEMANA	FECHA	ACTIVIDAD	PERIODO TRABAJADO MAÑANA-TARDE	TIEMPO DE TRABAJO			H/D	TRABAJO REALIZADO MZAS. O HAS.	INSECTISIDA UTILIZADO LTS	BENEFICIARIOS
					INICIO	TERMINO	DURACION				
Cd. Chemuyil	Martes	24/09/2019	Termo Nebulización Esc. Preescolar Chemuyil	Medio Día	12:00	12:30	30 Min	2	1.1625	0.250 MI	97
Cd. Chemuyil	Martes	24/09/2019	Termo Nebulización Esc. Primaria Matilde Montoya	Tarde	12:40	13:20	40 Min	2	1.395	0.300 MI	200
Cd. Chemuyil	Martes	24/09/2019	Termo Nebulización Esc. Telesecundaria Eleuterio Llanes Pasos	Tarde	13:30	14:10	40 Min	2	1.395	0.300 MI	50
Cd. Chemuyil	Martes	24/09/2019	Termo Nebulización Esc. Telebachillerato Comunitario	Tarde	13:30	14:10	40 Min	2	1.395	0.300 MI	50
Akumal	Martes	24/09/2019	Termo Nebulización Esc. Preescolar Malintzin	Tarde	14:20	14:50	30 Min	2	1.1625	0.250 MI	120
Akumal	Martes	24/09/2019	Termo Nebulización Esc. Primaria Francisco Sarabia	Tarde	15:00	15:40	40 Min	2	1.395	0.300 MI	360
Akumal	Martes	24/09/2019	Termo Nebulización Esc. Telesecundaria Jose Vasconcelos	Tarde	15:50	16:30	40 Min	2	1.395	0.300 MI	153
Akumal	Martes	24/09/2019	Termo Nebulización Esc. Telebachillerato Comunitario	Tarde	15:50	16:30	40 Min	2	1.395	0.300 MI	80
Akumal y Cd. Chemuyil	Martes	24/09/2019	Nebulización	Tarde - Noche	18:00	22:00	4 Hrs	4	140	40 Lts de Malation	4155
Coba	Miercoles	25/09/2019	Nebulización	Madrugada	04:30	07:30	3 Hrs	4	60	17.5 Lts de Malation	2215
Invación Ford	Miercoles	25/09/2019	Nebulización	Tarde - Noche	18:00	21:30	3 Hrs 30 Min	2	20	10 Lts de Malation	345
Invación 2 de Octubre	Jueves	26/09/2019	Nebulización	Tarde - Noche	18:00	21:30	3 Hrs 30 Min	2	20	10 Lts de Malation	360
Punta Allen	Viernes	27/09/2019	Termo Nebulización Esc. Preescolar Los Arrecifes	Medio Día	12:00	12:40	40 Min	2	1.395	0.300 MI	30
Punta Allen	Viernes	27/09/2019	Termo Nebulización Esc. Primaria Ignacio Ramirez	Tarde	13:00	13:40	40 Min	2	1.395	0.300 MI	73
Punta Allen	Viernes	27/09/2019	Termo Nebulización Esc. Telesecundaria Eleazer Echeverria Gamboa	Tarde	14:00	14:40	40 Min	2	1.395	0.300 MI	34
									14.88	3.2 Lts de Actellic	8322
									240	77.5 Lts de Malation	

administrativo

Certificados médicos



Incapacidades medicas

