

INFORME TRIMESTRAL POR AREA

ENERO-FEBRERO-MARZO

2020



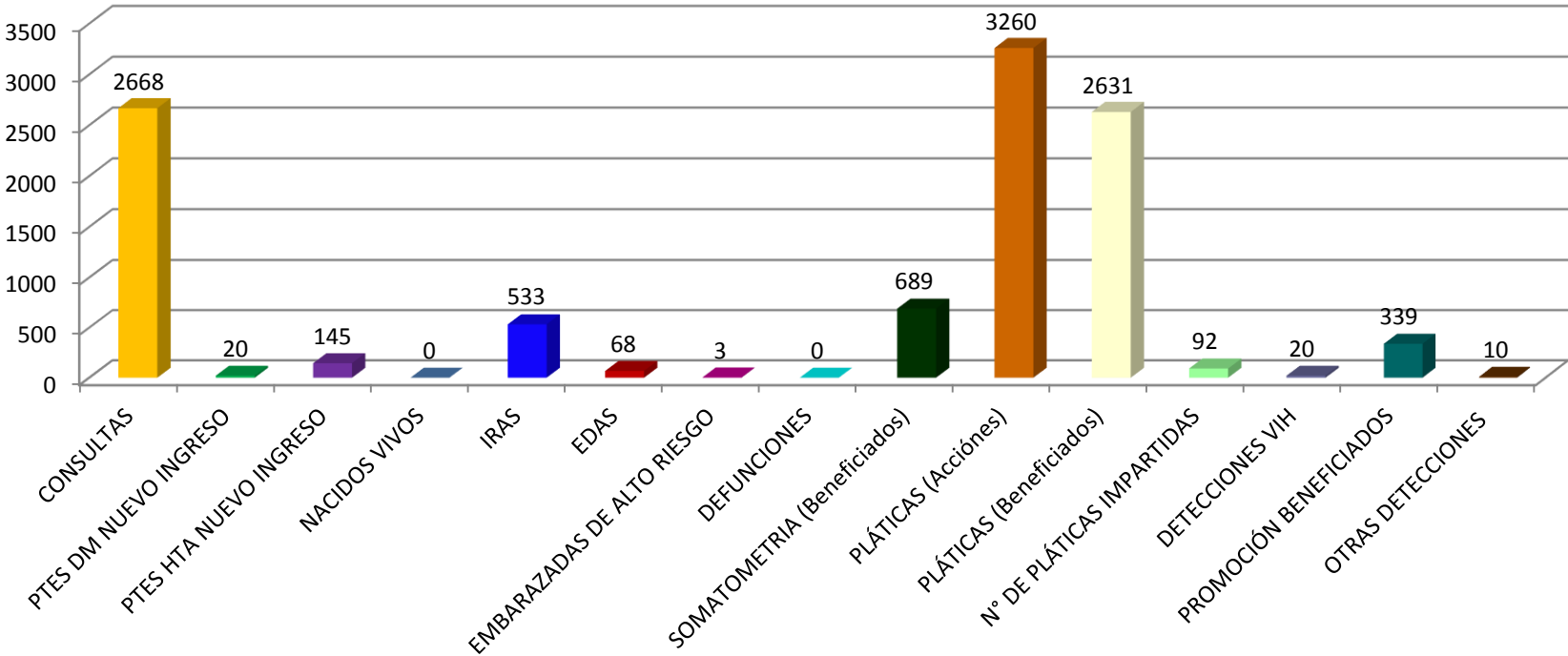
CASAS

DE

SALUD

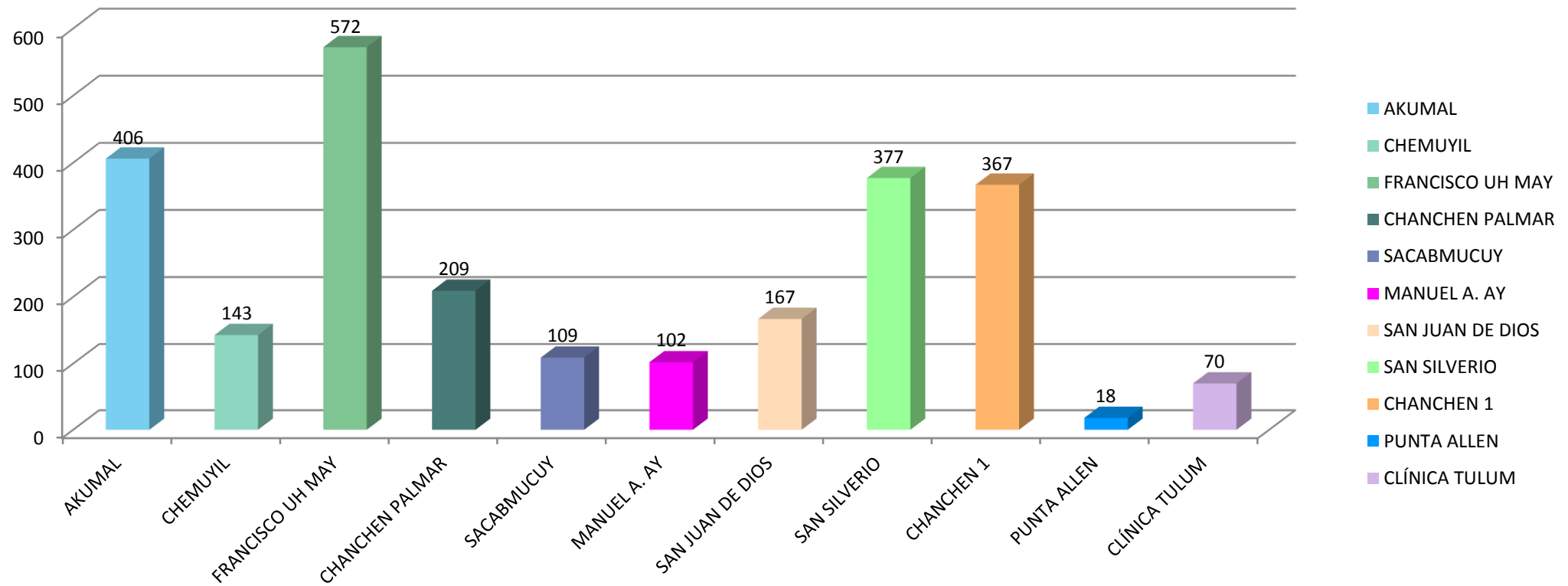


CONSULTA TRIMESTRAL



CASA DE SALUD
AKUMAL
CHEMUYIL
FRANCISCO UH MAY
CHANCHEN PALMAR
HONDZONOT
SACABMUCUY
MANUEL A. AY
SAN JUAN DE DIOS
SAN SILVERIO
CHANCHEN 1

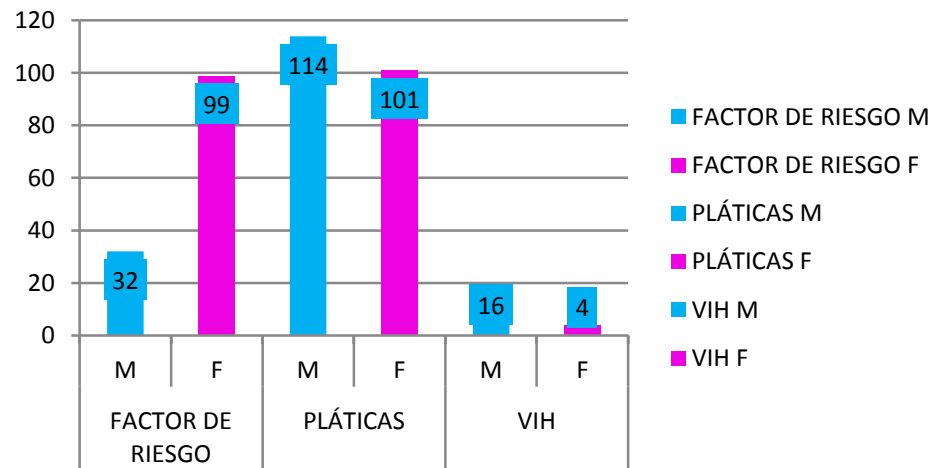
CONSULTAS TRIMESTRALES POR CASA DE SALUD



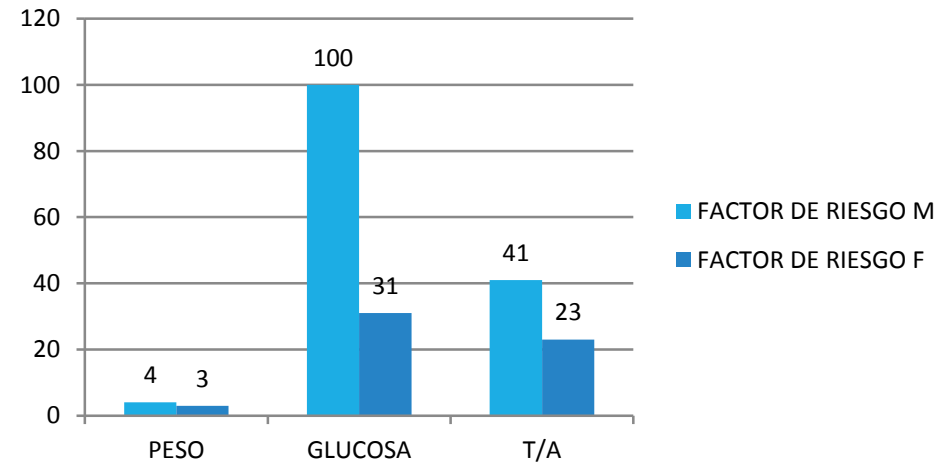
PROMOCIÓN A LA SALUD

PROMOCIÓN A LA SALUD

DETECCIONES DE PROMOCIÓN




FACTOR DE RIESGO



BENEFICIADOS	
H	M
150	216
366	

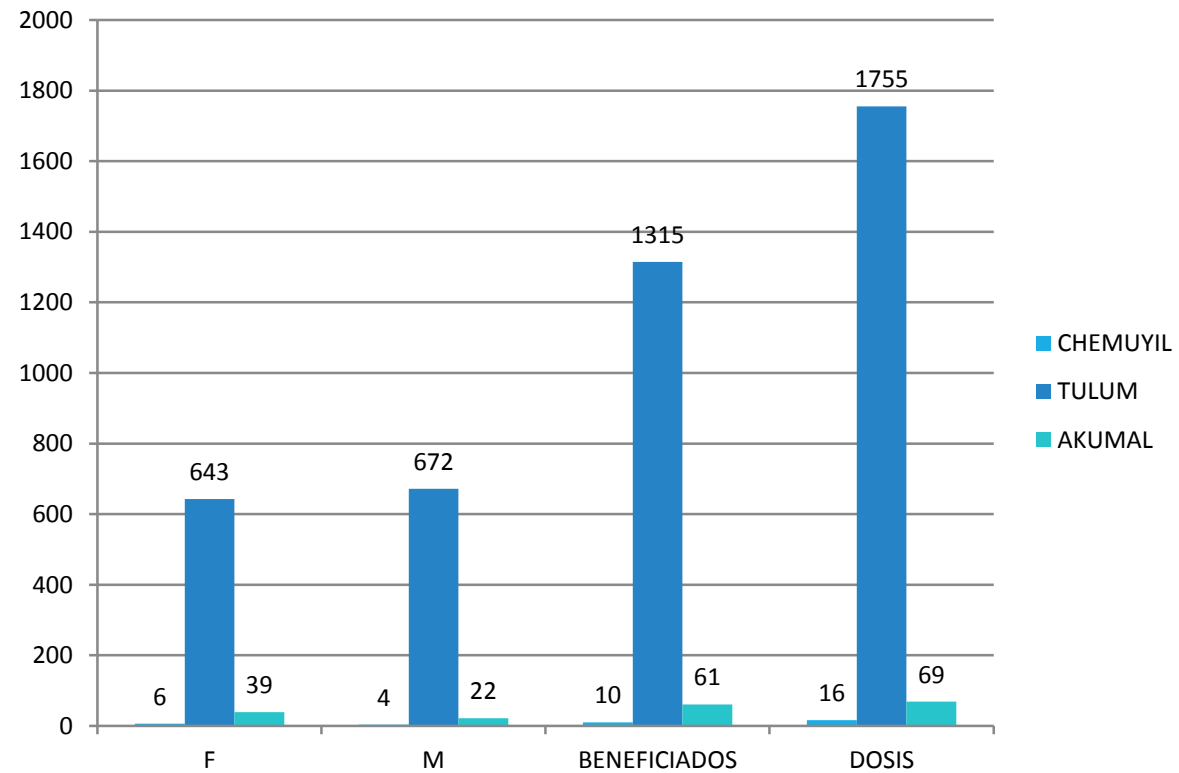
ACCIONES
437

VACUNAS



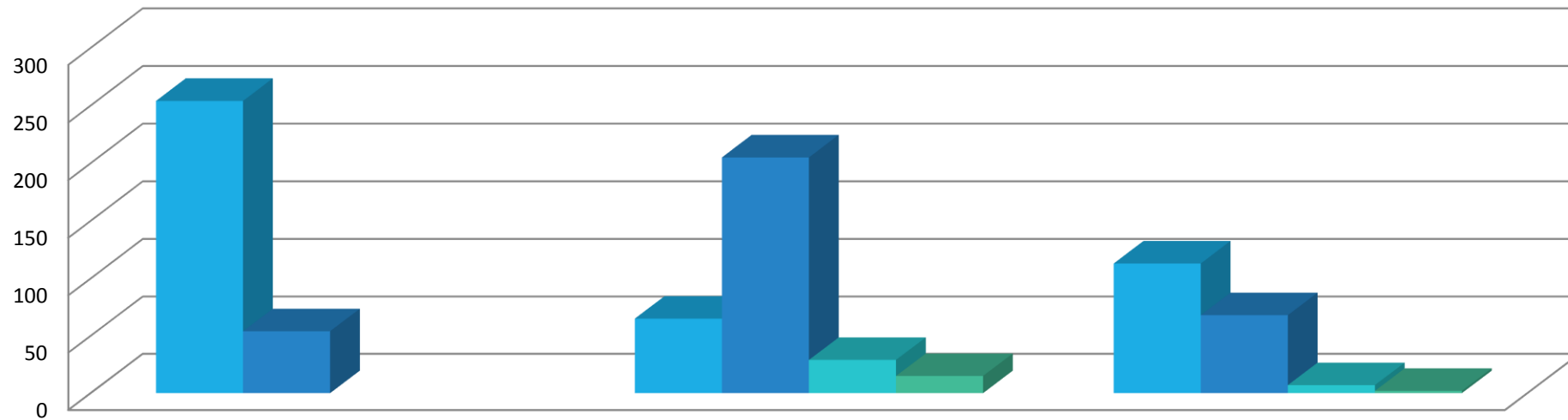
Vacunación trimestral

VACUNACIÓN TRIMESTRAL



NUTRICIÓN

INFORME NUTRICIÓN



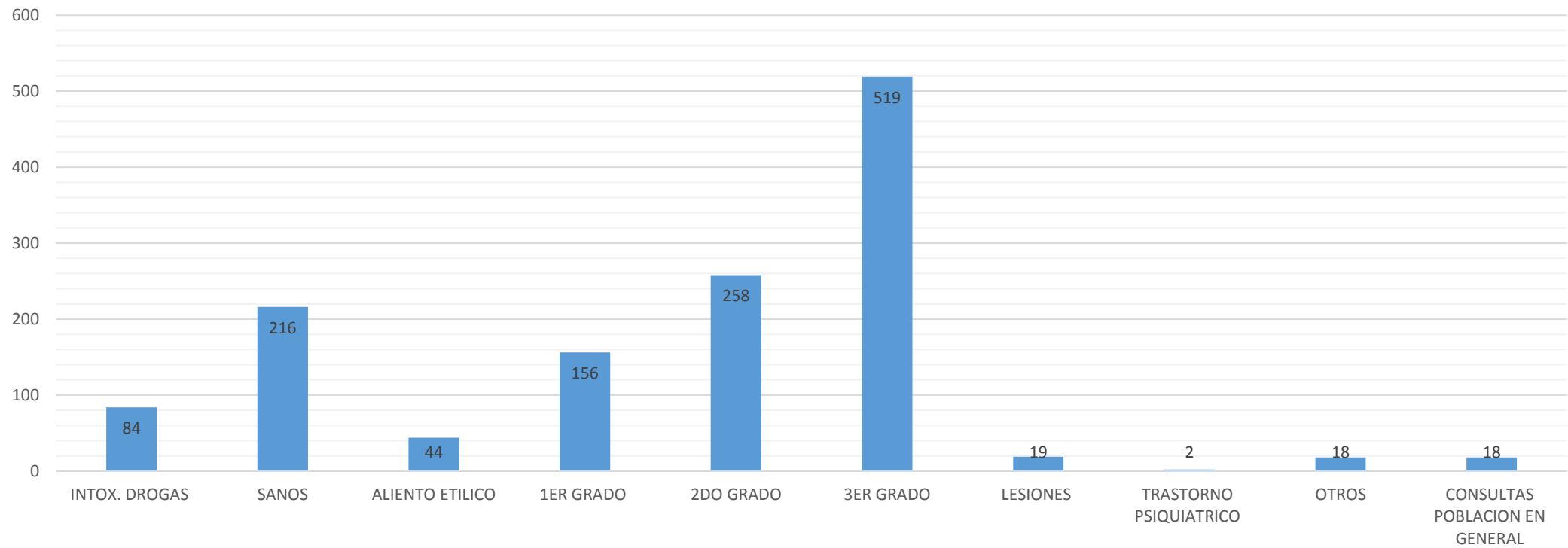
	ene.-20	feb.-20	mar.-20
4 a 9 años	254	65	113
10 a 19 años	54	205	68
20 a 49 años		29	7
50 a 70 años		15	2

TOTAL DE BENEFICIADOS: **812** ENTRE LA TOMA DE SOMATOMETRIA ESCOLAR, ATENCIÓN INTEGRAL MÉDICO- NUTRIÓLOGO EN CASAS DE SALUD.

PERIODO	BENEFICIARIOS		ACCIONES
	H	M	
ENERO	167	141	516
FEBRERO	158	156	736
MARZO	93	97	416
TOTAL	812		1668

JUECES CIVICOS

REPORTE DE DIAGNOSTICO DE INFRACTORES 1ER TRIMESTRE



VECTORES

ENCUESTAS

FECHA	MES	No. CASAS	CASAS POSITIVAS	I.C.P	I.R.P	I.B	I.P	ABATEABLE	CONTROLABLE	ELIMINABLE	H/D
DEL 06 AL 31 DE ENERO DEL 2020	TOTAL DE ENERO	150	84	279.99%	98.58%	686.64%	5045.13%	237.76%	196.65%	65.54%	5
DEL 03 AL 28 DE FEBRERO DEL 2020	TOTAL DE FEBRERO	90	20	153.32%	51.27%	396.56%	2253%	162.50%	100%	37.50%	3
DEL 02 AL 27 DE MARZO DEL 2020	TOTAL DE MARZO	60	5	103.33%	33.05%	209.99%	189.93%	116.66%	50%	33.32%	2
	TOTAL	300	109	536.64%	182.90%	1293.19%	7488.06%	516.92%	346.65%	136.36%	10

VERIFICACIONES

FECHA	MES	No. CASAS	CASAS POSITIVAS	I.C.P	I.R.P	I.B	I.P	ABATEABLE	CONTROLABLE	ELIMINABLE	H/D
DEL 06 AL 31 DE ENERO DEL 2020	TOTAL DE ENERO	140	5	14.26%	3.36%	14.26%	89.12%	0%	400%	0%	4
DEL 03 AL 28 DE FEBRERO DEL 2020	TOTAL DE FEBRERO	170	5	14.73%	3.65%	17.59%	17.14%	200%	200%	100%	5
DEL 02 AL 27 DE MARZO DEL 2020	TOTAL DE MARZO	0	0	0.00%	0.00%	0.00%	0.00%	0%	0.00%	0%	0
	TOTAL	310	10	28.99%	7.01%	31.85%	106.26%	200.00%	600.00%	100.00%	9

CONTROL LARVARIO																	
		CASAS					L. BALDIOS		DEPOSITOS					INSECTICIDA			
FECHA	TOTAL DEL MES	VISITAS	TRAB.	CERR.	DESH.	RENT.	TRAB.	NO TRAB.	REV.	ABATIZ.	ELIM.	CONT. R.	NO TRATAD.	LARVICIDA CONSUMIDO KG	HAB. PROT.	H/D	MZ
DEL 06 AL 31 DE ENERO DEL 2020	TOTAL DE ENERO	3144	2646	373	0	125	299	0	21237	3261	8518	4491	4967	73,870	9570	69	193
DEL 03 AL 28 DE FEBRERO DEL 2020	TOTAL DE FEBRERO	2712	2193	366	0	156	389	1	16580	2022	7130	3673	4755	60,940	8753	60	199
DEL 02 AL 27 DE MARZO DEL 2020	TOTAL DE MARZO	1137	912	155	0	70	321	0	10292	588	6274	1620	1730	9,275	3306	35	106
TOTALES		6993	5751	894	0	351	1009	1	48109	5871	21922	9784	11452	144085	21629	164	498

RED NEGATIVA

FECHA	MES	PROBABLES	NO LOCALIZADOS	RENUENTES	CASAS VISITADAS	CUARTOS	ANEXOS	HABITANTES	INSECTISID AUTIL (GRS)	H/D
DEL 06 AL 31 DE ENERO DEL 2020	TOTAL DE ENERO	20	3	1	16	62	21	132	1375	38
DEL 03 AL 28 DE FEBRERO DEL 2020	TOTAL DE FEBRERO	10	2	0	8	18	8	43	625	12
DEL 02 AL 27 DE MARZO DEL 2020	TOTAL DE MARZO	0	0	0	0	0	0	0	0	0
	TOTAL	30	5	1	24	80	29	175	2000	50

OVITRAMPAS

FECHA	OVI. VISITADAS	OVI. AFECTIVAS	OVI. POSITIVAS	TOTAL DE HUEVECILLOS	MES
DEL 06 AL 31 DE ENERO DEL 2020	1344	1197	863	53064	TOTAL DE ENERO
DEL 03 AL 28 DE FEBRERO DEL 2020	1344	1331	922	48165	TOTAL DE FEBRERO
DEL 02 AL 27 DE MARZO DEL 2020	1344	1237	720	36364	TOTAL DE MARZO
TOTAL	4032	3765	2505	137593	

LARVICIDAS

FECHA	TOTAL DE MES	NO. CRIAD.	CARGAS	TEMPORAL	PERMANENTE	HECT. TRAT.	METROS DE CHAPEO	ABATE E500 LITROS	AGNIQUE LITRO ESPINOZAT	VECTOBAC POLVO KG	H/D
DEL 06 AL 31 DE ENERO DEL 2020	TOTAL DE ENERO	15	66	0	15	15.180	0	660	0	0	24
DEL 03 AL 28 DE FEBRERO DEL 2020	TOTAL DE FEBRERO	29	46	8	24	10.460	0	460	0	0	24
DEL 02 AL 27 DE MARZO DEL 2020	TOTAL DE MARZO	0	0	0	0	0.000	0	0	0	0	0
	TOTAL	44	112	8	39	25.640	0	1120	0	0	48

ESTUDIO HIDROENTOMOLÓGICO

FECHA	MES	PERMANENTE	TEMPORALES	TOTAL	POSITIVOS	% Positivos	Caladas Realizadas	POSITIVAS	Ind. Larvario	Larvas de 3ra y 4ta Estadillo	Promedio de Larvas Por Calada	Larvas de 1er y 2do Estadillo	H/D
DEL 06 AL 31 DE ENERO DEL 2020	TOTAL DE ENERO	9	5	14	10	750%	405	47	107.48	72	5.6	0	9
DEL 03 AL 28 DE FEBRERO DEL 2020	TOTAL DE FEBRERO	32	28	60	24	1100%	1465	103	163.62	165	20.025	0	24
DEL 02 AL 27 DE MARZO DEL 2020	TOTAL DE MARZO	0	0	0	0	0%	0	0	0	0	0	0	0
	TOTAL	41	33	74	34	1850%	1870	150	271.1	237	25.625	0	33

BASE DE ACTIVIDADES DE PEZQUIZA EN LOCALIDADES 2019

FECHA	MES	CASAS		HABITANTES INVESTIGADOS			No. DE MUESTRAS	EDAD Y SEXO		TIPO DE FEBRIL			MEDICAMENTO ADMINISTRADO			
		NUEVAS	INVEST	DIRECT	INDIRECT	SUMA		MASC	FEM	ACTUAL	RECIENTE	NO FEBRIL	CLOROQUINA	PRIMAQUINA 15 MG	PRIMAQUINA 5MG	H/D
DEL 06 AL 31 DE ENERO DEL 2020	TOTAL DE ENERO	124	124	3998	0	3998	245	3882	116	39	19	187	0	0	0	130
DEL 03 AL 28 DE FEBRERO DEL 2020	TOTAL DE FEBRERO	83	83	3415	0	3415	247	3337	78	29	8	200	0	0	0	89
DEL 02 AL 27 DE MARZO DEL 2020	TOTAL DE MARZO	89	89	3053	0	3053	186	2983	70	43	13	125	0	0	0	91
TOTAL :		296	296	10466	0	10466	678	10202	264	111	40	512	0	0	0	310

administrativo

TRIMESTRAL

