



INFORME TRIMESTRAL POR ÁREA

ENERO-FEBRERO-MARZO

2021

2018-2021

En Tulum, contigo hacemos más.



CASAS

DE

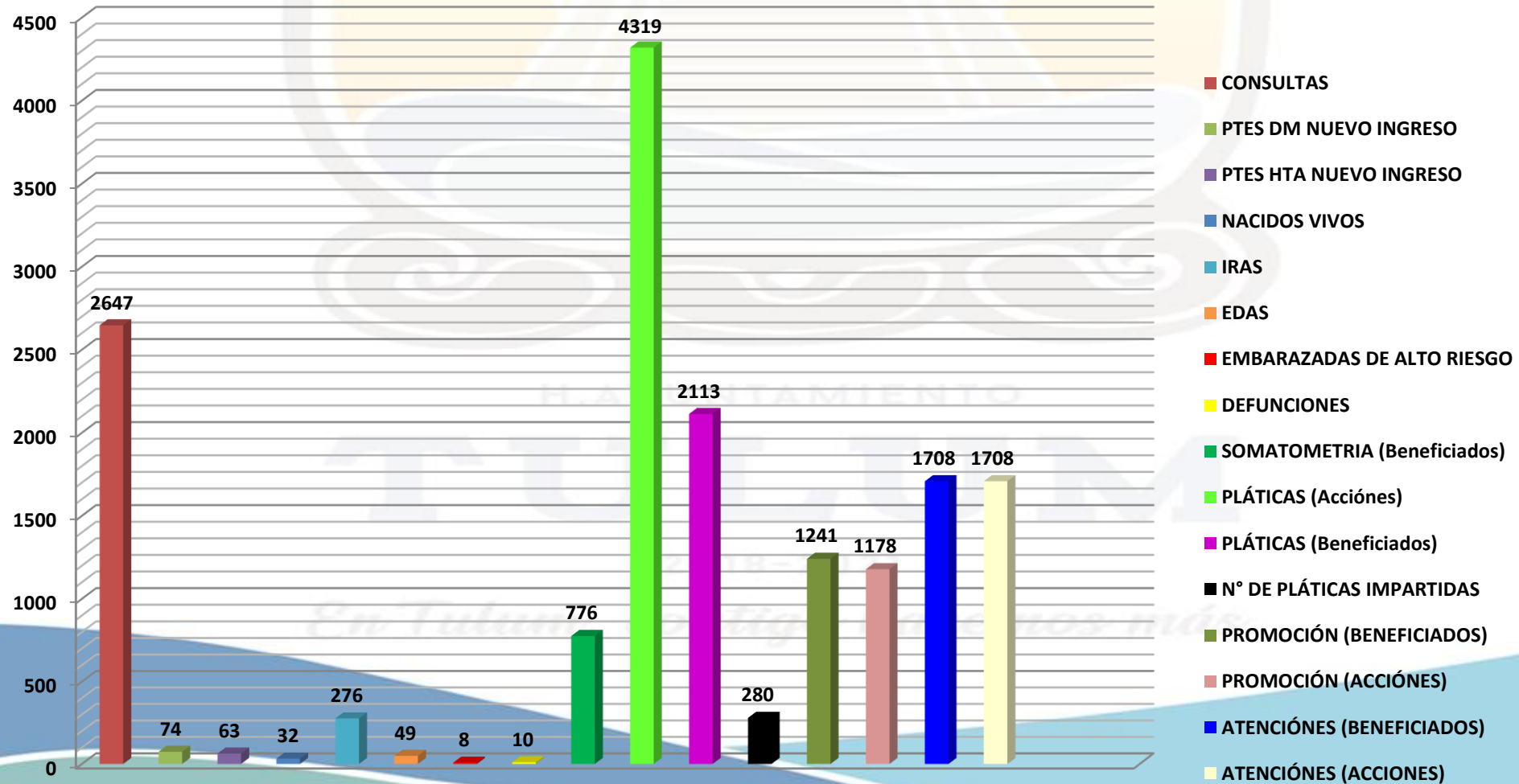
H. AYUNTAMIENTO
TULUM
2010-2013
SALUD

En Tulum, contigo hacemos más.



ACCIÓNES TRIMESTRAL POR CASA DE SALUD

CASAS DE SALUD (TRIMESTRAL DE ENERO-MARZO 2021)



MES	CONSULTAS	PTES DM NUEVO INGRESO	PTES HTA NUEVO INGRESO	NACIDOS VIVOS	IRAS	EDAS	EMBARAZADAS DE ALTO RIESGO	DEFUNCIONES	SOMATOMETRIA (Beneficiados)	PLÁTICAS (Acciones)	PLÁTICAS (Beneficiados)	N° DE PLÁTICAS IMPARTIDAS	PROMOCIÓN (BENEFICIADOS)	PROMOCIÓN (ACCIONES)	ATENCIÓNES (BENEFICIADOS)	ATENCIÓNES (ACCIONES)
ENERO	855	60	38	4	106	10	6	7	268	1901	690	87	787	724	525	525
FEBRERO	966	11	21	4	87	19	2	2	281	1397	402	96	263	263	604	604
MARZO	826	3	4	24	83	20	0	1	227	1021	1021	97	191	191	579	579
TOTALES	2647	74	63	32	276	49	8	10	776	4319	2113	280	1241	1178	1708	1708

(BENEFICIADOS DE) PROMOCIÓN A LA SALUD				
	ENERO	FEBRERO	MARZO	TOTAL:
PRESERVATIVOS (P/P)	1015	186	60	1261
LUBRICANTES	0	0	0	0
TRIPTICOS	534	65	95	694
DESPARACITACIÓN	126	108	81	315
TOTAL POR MES:	1675	359	236	2270

(ACCIONES DE) DETECCIÓN A LA SALUD				
	ENERO	FEBRERO	MARZO	TOTAL:
CURACIONES				
CURACIÓN	30	33	25	88
CANALIZACIÓN	0	2	1	3
INYECCIÓN	79	93	79	251
SUTURA	4	4	7	15
DETECCIONES				
T/A	313	289	343	945
DEXTROSIS	97	74	88	259
EXPLORACIÓN DE MAMA	2	3	2	7
VIH	0	17	0	17
CUESTIONARIO DE CÁNCER DE MENORES	0	31	0	31
PROGRAMA DE PREVENCIÓN Y ATENCIÓN DE LA VIOLENCIA FAMILIAR Y DE GÉNERO.	0	0	4	4
CUESTIONARIOS DEL ADULTO MAYOR	0	58	30	88
TOTAL POR MES:	525	604	579	1708

EPIDEMIOLOGÍA Y PROMOCIÓN A LA SALUD

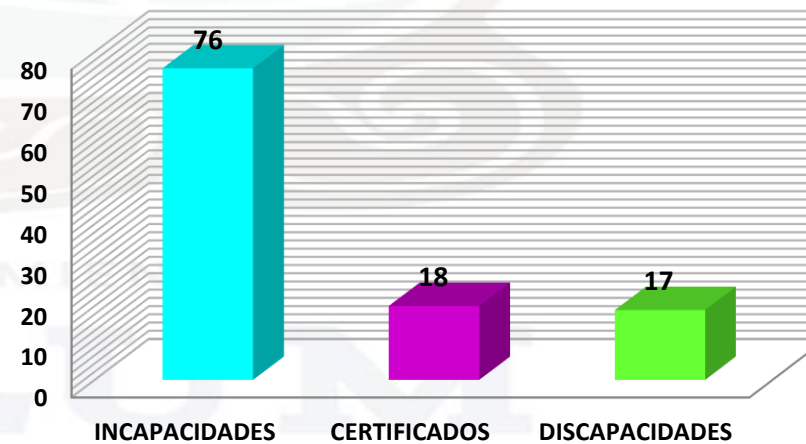
H. AYUNTAMIENTO

En Tulum, contigo hacemos más.

PROMOCIÓN A LA SALUD

BENEFICIADOS			
MES	INCAPACIDADES	CERTIFICADOS	DISCAPACIDADES
ENERO	32	2	5
FEBRERO	16	12	8
MARZO	28	4	4
TOTAL:	76	18	17
	111		

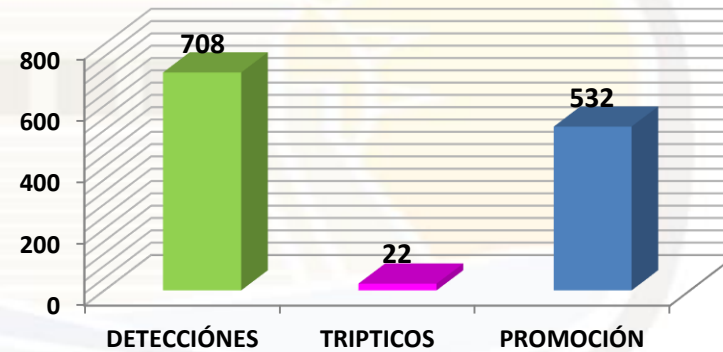
BENEFICIADOS 2020



H. AYUNTAMIENTO
TULUM
2018-2021
En Tulum, contigo hacemos más.

CARAVANAS DE SALUD 2021 (ACCIÓNES)

	DETECCIONES	TRIPTICOS	PROMOCIÓN
ENERO	287	0	114
FEBRERO	223	0	272
MARZO	198	22	146
TOTAL:	708	22	532



MES	DETECCIONES							TRIPTICOS					PREVENCIÓN Y PROMOCIÓN A LA SALUD					
	GLUCOSA	T/A	CÁNCER DE MAMA	PESO Y TALLA	COLESTEROL Y TRIGLICÉRIDOS	ANTIDOPING	ANTÍGENO O PROSTÁTICO	CÁNCER DE MAMA	OSTEOPOROSIS	MENOPAUSIA	COVID-19	CONSULTA MÉICA	CONSULTA NUTRICIONAL	ATENCIÓN DE ENFERMERÍA	FILTRO	PRESERVATIVOS	ALBENDAZOL	VACUNACIÓN covid 19
ENERO	89	57	0	0	89	0	52	0	0	0	0	57	30	27	0	0	0	0
FEBRERO	87	88	0	0	36	0	12	0	0	0	0	74	59	139	0	0	0	0
MARZO	81	81	0	0	36	0	0	22	0	0	0	42	44	49	0	11	0	0
TOTAL:	257	226	0	0	161	0	64	22	0	0	0	173	133	215	0	11	0	0
	708							22					532					

En Tulum, contigo hacemos más.



VACUNAS

H. AYUNTAMIENTO

TULUM

2018-2021

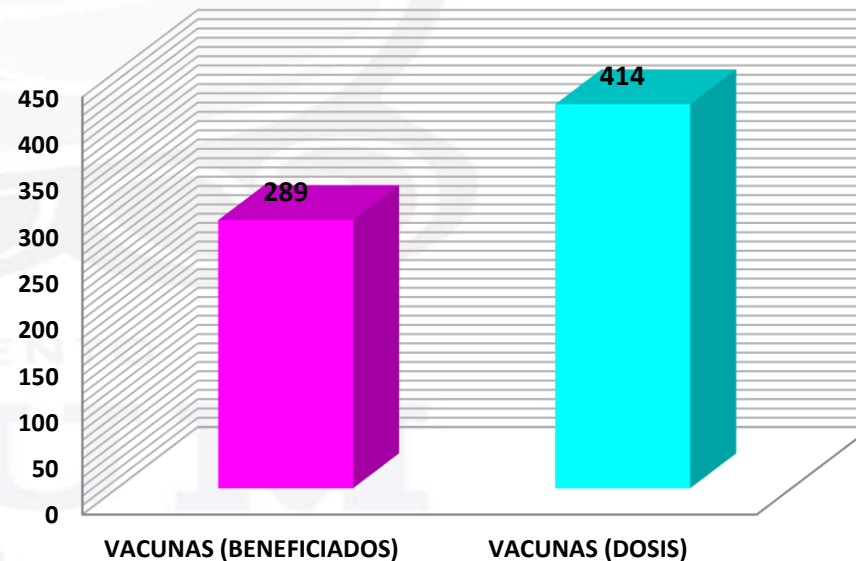
En Tulum, contigo hacemos más.



Vacunación trimestral

CONCENTRADO TRIMESTRAL DE VACUNAS

MES	VACUNAS (BENEFICIADOS)	VACUNAS (DOSIS)
ENERO	115	168
FEBRERO	113	167
MARZO	61	79
TOTAL:	289	414



En Tulum, contigo hacemos más.



JUECES

H. AYUNTAMIENTO

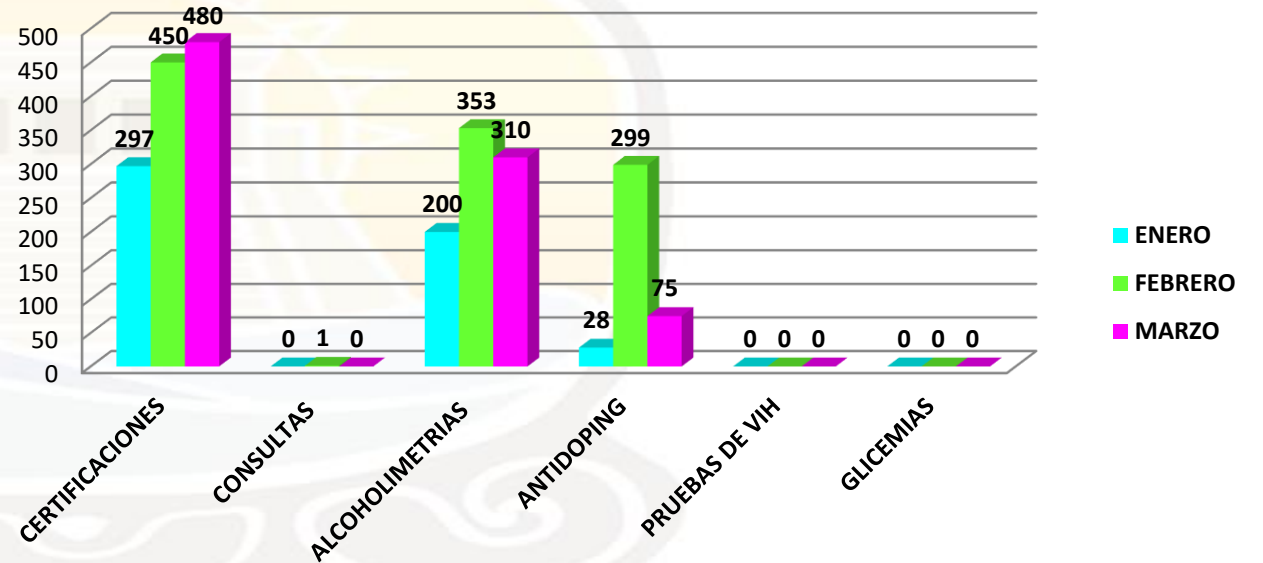
TOLUCA
2011-2015
E. Gómez, Secretario Municipal

CIVICOS



CONCENTRADO TRIMESTRAL DE "JUECES CÍVICOS"

ACCIONES:	ENERO	FEBRERO	MARZO	
INTOX. DROGAS	28	57	85	
SANOS	45	115	97	
ALIENTO ETILICO	21	15	33	
1ER GRADO	31	64	60	
2DO GRADO	38	75	74	
3ER GRADO	124	121	120	
LESIONES	3	0	9	
TRASTORNO PSIQUIATRICO	2	0	0	
OTROS	5	3	2	
CONSULTAS POBLACION EN GENERAL	0	1	0	
	297	451	480	1228



TOTAL						
MES	CERTIFICACIONES	CONSULTAS	ALCOHOLIMETRIAS	ANTIDOPING	PRUEBAS DE VIH	GLICEMIAS
ENERO	297	0	200	28	0	0
FEBRERO	450	1	353	299	0	0
MARZO	480	0	310	75	0	0
TOTAL:	1227	1	863	402	0	0



VECTORES

H. AYUNTAMIENTO

TULUM

2018-2021

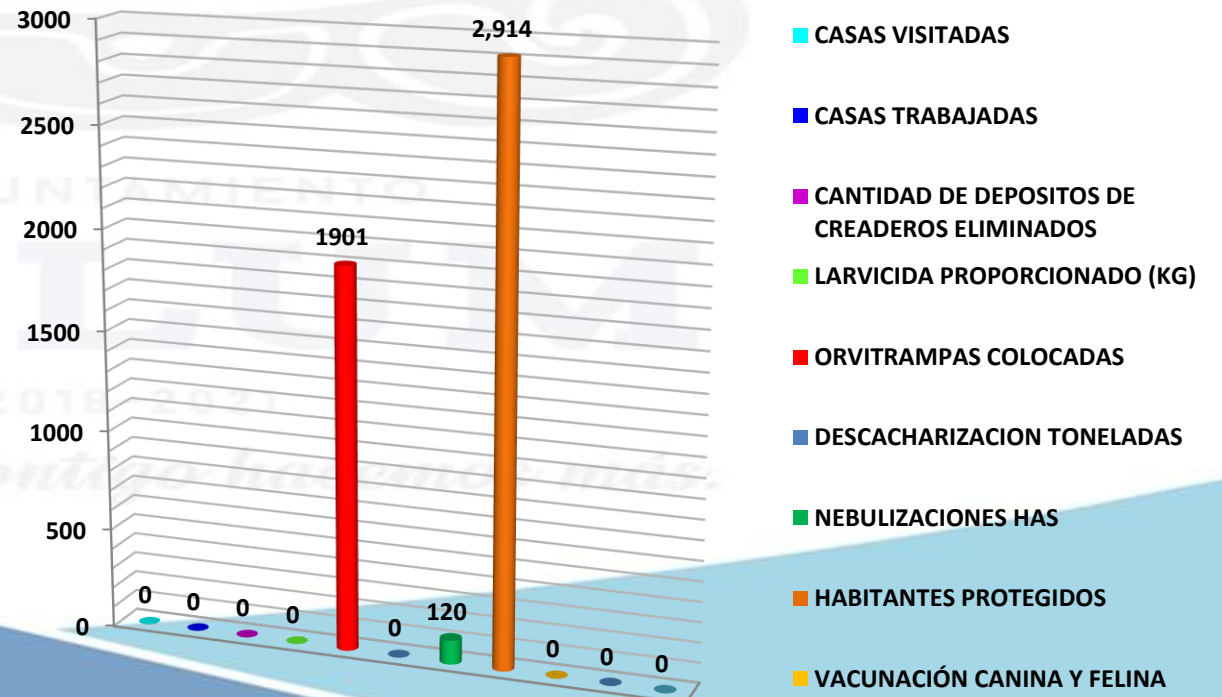
En Tulum, contigo hacemos más.



VECTORES	CASAS VISITADAS	CASAS TRABAJADAS	CANTIDAD DE DEPOSITOS DE CREADEROS ELIMINADOS	LARVICIDA PROPORCIONADO (KG)	ORVITRAMPAS COLOCADAS	DESCACHARRIZACION TONELADAS	NEBULIZACIONES HAS	HABITANTES PROTEGIDOS	VACUNACIÓN CANINA Y FELINA	TERMO NEBULIZACIONES	HABITANTES PROTEGIDOS
ENERO	0	0	0	0	892	0	0	0	0	0	0
FEBRERO	0	0	0	0	1,009	0	120	2914	0	0	0
MARZO	0	0	0	0	0	0	0	0	0	0	0
TOTALES	0	0	0	0	1901	0	120	2,914	0	0	0

CONCENTRADO TRIMESTRAL DE VECTORES

GRAN TOTAL DE VECTORES	
CASAS VISITADAS	0
CASAS TRABAJADAS	0
CANTIDAD DE DEPOSITOS DE CRIADEROS	0
LARVICIDA PROPORCIONADO (KG)	0
ORVITRAMPAS COLOCADAS	1,901
DESCACHARRIZACIÓN MASIVA (BENEFICIADOS)	0
NEBULIZACIONES HAS.	120
HABIT. PROTEGIDOS	2,914
VACUNACION ANTIRRABICA	0
TERMONEBULIZACIONES HAS.	0
HABIT. PROTEGIDOS	0





TRASLADO DE AMBULANCIAS

2018-2021

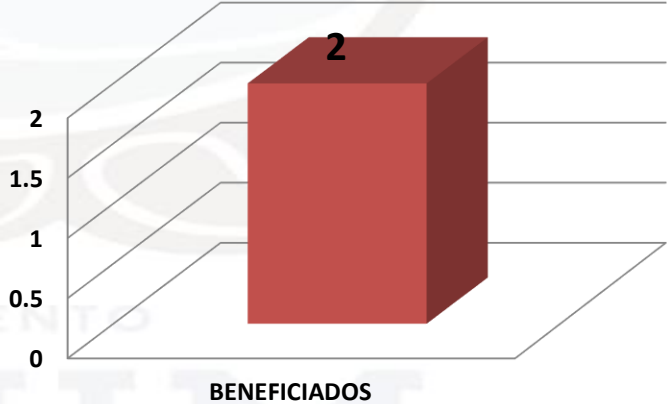
En Tulum, contigo hacemos más.





**TRIMESTRAL DE TRASLADOS DE
AMBULANCIAS 2020**

TRASLADOS DE AMBULANCIAS	
MES	BENEFICIADOS
ENERO	2
FEBRERO	0
MARZO	0
TOTAL:	2



H. AYUNTAMIENTO
TULUM

2018-2021

En Tulum, contigo hacemos más.



BIENESTAR ANIMAL

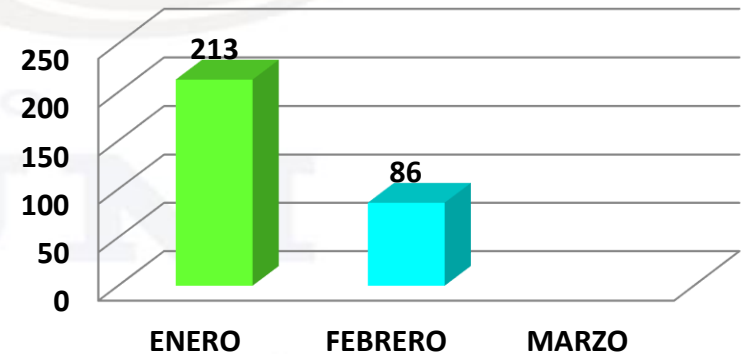
2018-2021
En Tulum, contigo hacemos más.

El bienestar de los animales es el estado en que se encuentran los animales que disfrutan de unas condiciones de vida adecuadas a sus necesidades y gozan de buena salud. Es objeto de atención y de estudio especialmente en el ámbito pecuario y en general de todos los animales que están al cuidado del hombre.

Por eso es necesario hacer la promoción a la salud, englobando a caninos y felinos, etc.; repartiendo trípticos en la comunidad de Tulum.

TRIPTICOS ENTREGADOS	
ENERO	213
FEBRERO	86
MARZO	0
TOTAL:	299

CONCENTRADO TRIMESTRAL DE
TRIPTICOS ENTREGADOS DEL ÁREA DE
BIENESTAR ANIMAL



En Tulum, contigo hacemos más.