



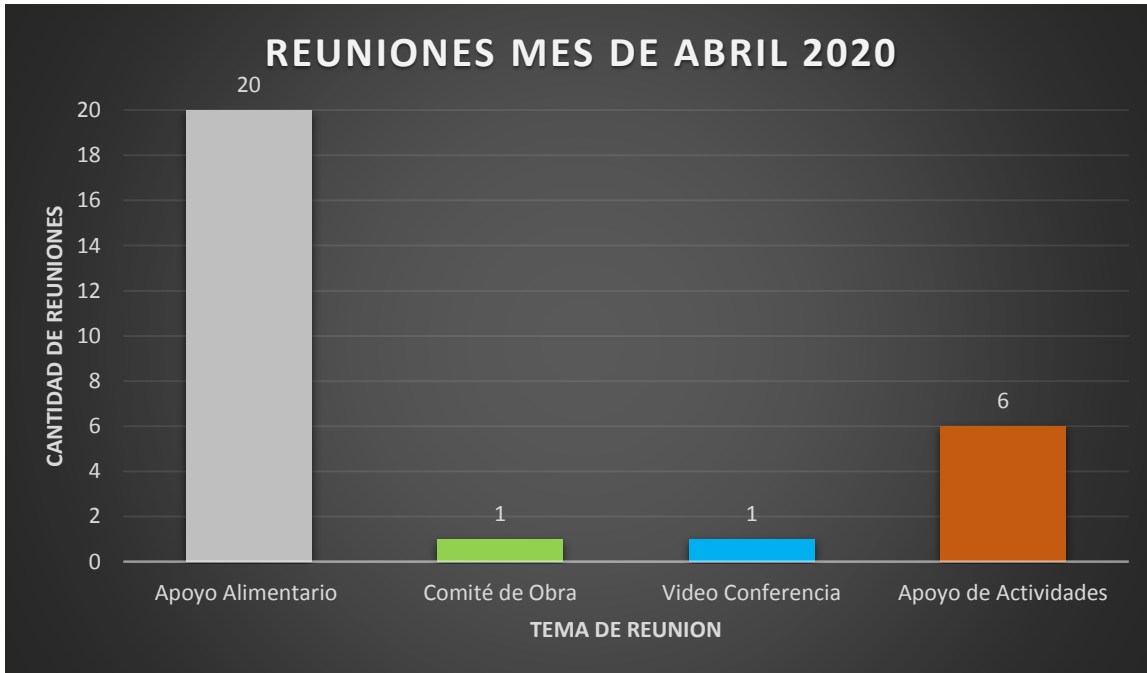
H. Ayuntamiento de Tulum.

Dirección General de Desarrollo Social.

Dirección de Participación Ciudadana.



Estadística de actividades del Mes de ABRIL, MAYO y JUNIO del 2020.



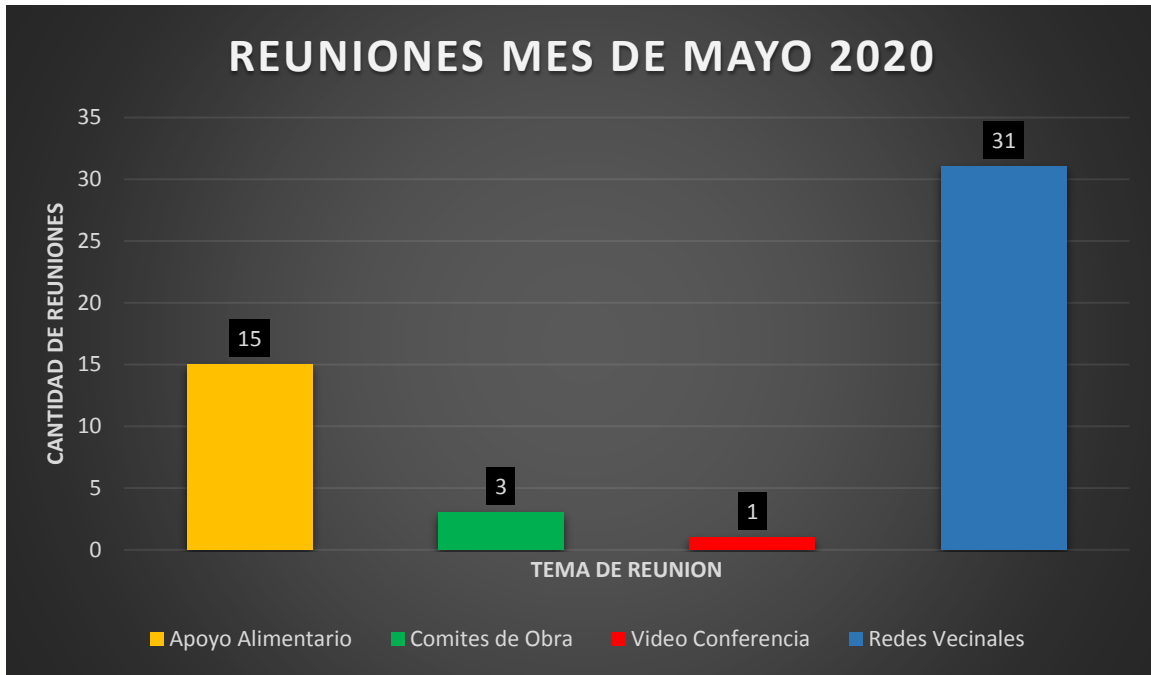
Reuniones	Cantidad
Apoyo Alimentario	20
Comité de Obra	1
Video Conferencia	1
Apoyo de Actividades	6



H. Ayuntamiento de Tulum.

Dirección General de Desarrollo Social.

Dirección de Participación Ciudadana.



Reuniones	Cantidad
Apoyo Alimentario	15
Comités de Obras	3
Video Conferencia	1
Redes Vecinales	31

H. AYUNTAMIENTO
TULUM
 2018-2021
En Tulum, contigo hacemos más.

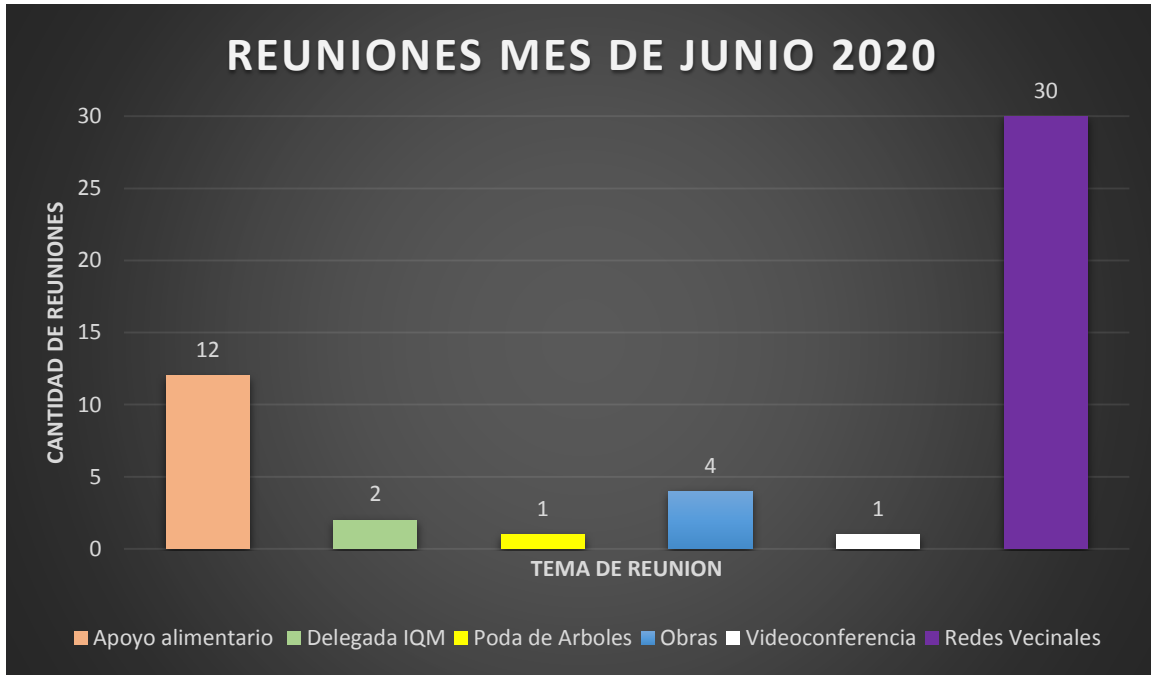
C.C.P. ARCHIVO
MJCG/CGLM



H. Ayuntamiento de Tulum.

Dirección General de Desarrollo Social.

Dirección de Participación Ciudadana.



Reuniones	Cantidad
Apoyo alimentario	12
Delegada IQM	2
Poda de Arboles	1
Obras	4
Videoconferencia	1
Redes Vecinales	30

TULUM

2018-2021

En Tulum, contigo hacemos más.

C.C.P. ARCHIVO
MJCG/CGLM



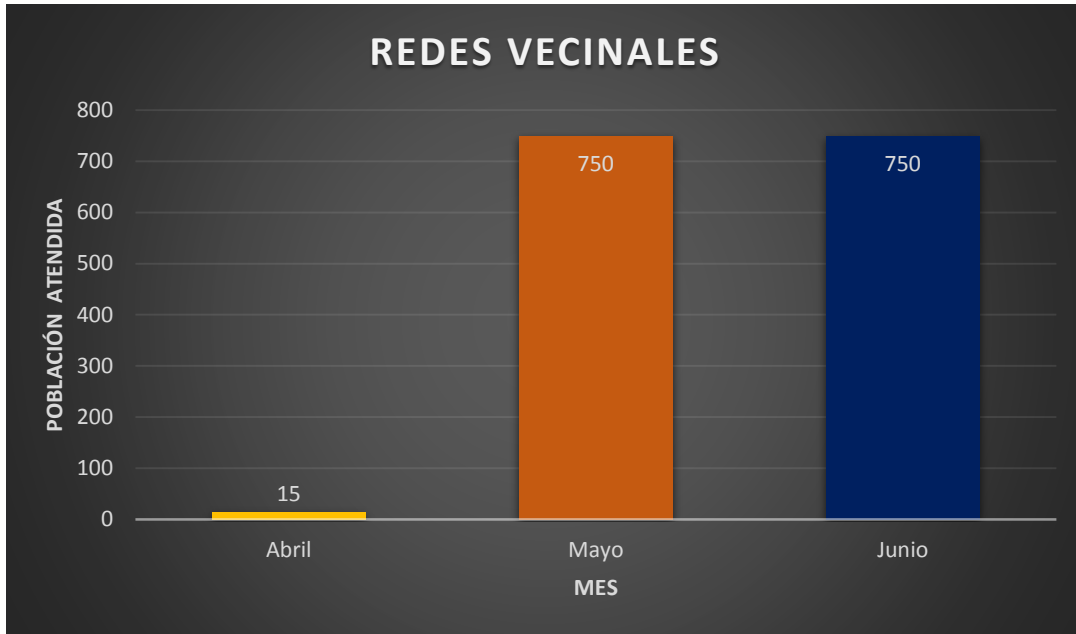
H. Ayuntamiento de Tulum.

Dirección General de Desarrollo Social.

Dirección de Participación Ciudadana.



MODULO DE ATENCIÓN



Mes	Población Atendida
Abril	15
Mayo	750
Junio	750

TULUM

2018-2021

En Tulum, contigo hacemos más.

C.C.P. ARCHIVO
MJCG/CGLM



H. Ayuntamiento de Tulum.

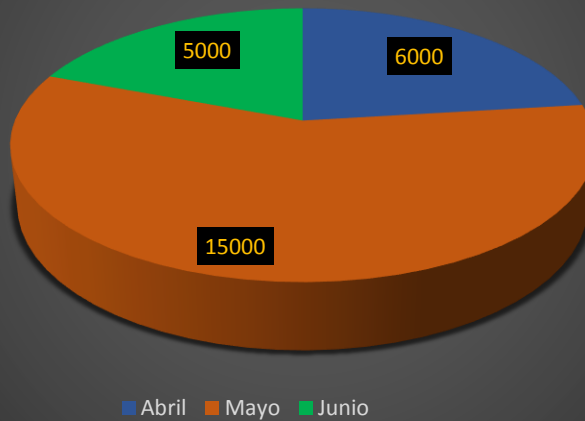
Dirección General de Desarrollo Social.

Dirección de Participación Ciudadana.



Apoyos alimentarios entregados

Apoyos Alimentarios Entregados en el Segundo Trimestre de 2020



Mes	Apoyos Alimentario entregado
Abril	6000
Mayo	15000
Junio	5000

