



**CEDULA DE AVANCE DE CUMPLIMIENTO DE LOS OBJETIVOS Y METAS
DESARROLLO INTEGRAL DE LA FAMILIA DEL MUNICIPIO DE TULUM, QUINTANA ROO
PERIODO QUE SE INFORMA: DEL 01 DE ENERO AL 31 DE MARZO DE 2021**



(b) PROGRAMA PRESUPUESTARIO	E004 ATENCION E INCLUSION A PERSONAS EN ESTADO DE RIESGO DEL MUNICIPIO DE TULUM										(f) JUSTIFICACION	
	(g) NOMBRE DEL INDICADOR	(e) SENTIDO DEL INDICADOR	(e) FRECUENCIA DE MEDICION	META ANUAL PROGRAMADA	ACUMULABLE SI/NO	(f) METAS-AVANCE				(b) AVANCE DE LA META PROGRAMADA		
						1er TRIM	2do TRIM	3er TRIM	4to TRIM	TRIM		ANUAL
(b) F.1 - Contribuir al Desarrollo Integral de las familias del Municipio de Tulum, mediante la atención a niñas, niños, adolescentes y de los grupos vulnerables	Porcentaje de población vulnerable atendida	Ascendente	Anual	6000	No	0	0	0	0	0.00	0.00	Medida de forma Anual.
P.1.1 - Las niñas, niños, adolescentes y grupos vulnerables del municipio de Tulum, cuentan con una atención para la prevención de situaciones de vulnerabilidad	Porcentaje de atención	Ascendente	Semestral	3500	Si	0	0	0	0	0.00	0.00	medida de forma semestral
C.1.1.1 - Jornadas, talleres y pláticas enfocadas en niñas, niños, adolescentes y a familia	Porcentaje de jornadas, talleres y pláticas	Ascendente	Trimestral	11	Si	4	0	0	0	200.00	36.36	Durante este trimestre se realizaron pláticas y talleres por medio de plataformas digitales, por lo que aprovechando este medio electrónico se pudo duplicar la meta establecida en un principio. Así como también se llevaron a cabo pláticas presenciales con todos los protocolos de prevención para evitar el contagio de la enfermedad del COVID-19.
A.1.1.1.1 - Vinculación con Instituciones gubernamentales y No gubernamentales para la promoción y difusión de la información	Porcentaje de instituciones vinculadas	Ascendente	Trimestral	9	Si	1	0	0	0	100.00	11.11	
A.1.1.1.2 - Terapias Psicológicas	Porcentaje de terapias psicológicas realizadas	Ascendente	Trimestral	340	Si	154	0	0	0	256.67	45.29	Durante este trimestre se conto con mayor personal en el area de psicología por lo que las sesiones terapéuticas fueron mayores a las contempladas en la meta establecida.
C.1.1.2 - Procesos terapéuticos integrales para personas con discapacidad permanente o temporal	Porcentaje sesiones terapéuticas brindadas	Ascendente	Trimestral	1500	Si	602	0	0	0	160.53	40.13	Durante este trimestre se conto con mayor personal en el area de psicología por lo que las sesiones terapéuticas fueron mayores a las contempladas en la meta establecida.



DIRECCION GENERAL DEL DIF
TULUM, QUINTANA ROO

A.1.1.2.1.- Terapia de Rehabilitación Física	Porcentaje de terapias de rehabilitación física brindadas	Ascendente	Trimestral	600	SI	221	0	0	0	147.33	36.83	Durante este trimestre se conto con mayor personal en el area de psicologia por lo que las sesiones terapeuticas fueron mayores a las contempladas en la meta establecida.
						150	150	150	150			
A.1.1.2.2.- Terapia psicopedagógica	Porcentaje de terapias psicopedagógicas brindadas	Ascendente	Trimestral	300	SI	126	0	0	0	168.00	42.00	Durante este trimestre se conto con mayor personal en el area de psicologia por lo que las sesiones terapeuticas fueron mayores a las contempladas en la meta establecida.
						75	75	75	75			
A.1.1.2.3.- Terapia Ocupacional	Porcentaje de terapia ocupacional brindada	Ascendente	Trimestral	200	SI	44	50	50	50	88.00	22.00	Durante este trimestre se conto con mayor personal en el area de psicologia por lo que las sesiones terapeuticas fueron mayores a las contempladas en la meta establecida.
						50	50	50	50			
A.1.1.2.4.- Terapia asistida con caballos	Porcentaje de terapias otorgadas, asistidas con caballos.	Ascendente	Trimestral	200	SI	161				322.00	80.50	Durante este trimestre se conto con mayor personal en el area de psicologia por lo que las sesiones terapeuticas fueron mayores a las contempladas en la meta establecida.
						50	50	50	50			
A.1.1.2.5.- Gestión de trámites de permisos para las personas con discapacidad permanente	Porcentaje de permisos emitidos	Ascendente	Trimestral	10	SI	5				250.00	50.00	
						2	2	3	3			
C.1.1.3.- Atención a familias en situación de vulnerabilidad	Porcentaje de familias presentadas	Ascendente	Trimestral	800	SI	198				99.00	24.75	No se logro llegar a la meta establecida, ya que debido a la pandemia por el COVID-19, no asistieron de forma presencial personas a la institucion.
						200	200	200	200			
A.1.1.3.1.- Trabajo social y estudio socioeconómicos realizados	Porcentaje de trabajos sociales y estudios socioeconómicos realizados	Ascendente	Trimestral	80	SI	16				80.00	20.00	No se logro llegar a la meta establecida, ya que debido a la pandemia por el COVID-19, no asistieron de forma presencial personas a la institucion.
						20	20	20	20			
A.1.1.3.2.- Atención a mujeres víctimas de violencia	Porcentaje de mujeres víctimas de violencia que son canalizadas	Descendente	Trimestral	20	SI	4				80.00	20.00	No se logro llegar a la meta establecida, ya que debido a la pandemia por el COVID-19, no asistieron de forma presencial personas a la institucion.
						5	5	5	5			

ESTADOS UNIDOS MEXICANOS
DIRECCION GENERAL DEL DIF
TULUM, QUINTANA ROO

C.1.1.4 - Suministro de insumos para las áreas en tiempo y forma	Porcentaje de solicitudes aprobadas	Ascendente	Trimestral	640	SI	11	350	180	100	110.00	1.72	
A.1.1.4.1 - Control y registro de materiales	Porcentaje de reportes de control de inventarios realizados	Ascendente	Trimestral	4	SI	1	1	1	1	100.00	25.00	
A.1.1.4.2 - Registro de inventarios	Porcentajes de inventarios actualizados en registro	Ascendente	Trimestral	20	SI	5	10	5	2	166.67	25.00	
C.1.1.5 - Atención y formación en área pedagógica para el desarrollo integral de niñas y niños	Porcentaje de niñas y niños con desarrollo acorde a la edad	Ascendente	Anual	118	No	0	0	0	118	0.00	0.00	Se contabiliza de forma anual
A.1.1.5.1 - Las niñas y niños en edad lactante, maternal y preescolar cuentan con atención nutricional	Porcentaje de menús nutritivos	Ascendente	Trimestral	32	SI	0	0	12	12	0.00	0.00	Dado que no tendremos asistencia de los niños por la suspensión de labores y en consecuencia las actividades programadas (presencial) en el primer trimestre de acuerdo a la pandemia causada por el COVID-19, y los comunicados emitidos por la Secretaría de Salud y la SEP, solo se llevaron acabo mediante el programa a Distancia y Quedate en casa.
A.1.1.5.2 - Raciones servidas a las niñas y niños que asisten al CADI Tulum	Porcentaje de raciones servidas	Ascendente	Trimestral	88,500	SI			46,728	41,772	0.00	0.00	Dado que no tendremos asistencia de los niños por la suspensión de labores y en consecuencia las actividades programadas (presencial) en el primer trimestre de acuerdo a la pandemia causada por el COVID-19, y los comunicados emitidos por la Secretaría de Salud y la SEP, solo se llevaron acabo mediante el programa a Distancia y Quedate en casa.
A.1.1.5.3 - Detección del trastorno de la alimentación de las niñas y niños del CADI Tulum	Porcentaje de casos con trastorno de la alimentación	Descendente	Trimestral	1	SI	1				100.00	100.00	



DIRECCION GENERAL DEL DIF
TULUM, QUINTANA ROO


A.1.1.5.4 - Acciones de promoción de la salud	Porcentaje de acciones de promoción	Ascendente	Trimestral	49	SI	11	13	13	12	100.00	22.45	
A.1.1.5.5 - Actividades culturales, recreativas y cívicas	Porcentaje de actividades	Ascendente	Trimestral	11	SI	2	3	2	4	100.00	18.18	
A.1.1.5.6 - Entrenamiento deportivo y activación física	Porcentaje de entrenamientos deportivos y actividad física	Ascendente	Trimestral	49	SI	11	13	13	12	100.00	22.45	
C.1.1.6 - Programa de Atención a personas mayores implementado	Porcentaje de servicios para personas mayores	Ascendente	Trimestral	150	SI	48	40	40	40	160.00	32.00	
A.1.1.6.1 - Entrega de refrigerios a las personas mayores	Promedio de desayunos entregados	Ascendente	Trimestral	60	SI				60	0.00	0.00	Durante este trimestre no se realizaron refrigerios para las personas mayores dado que por indicaciones oficiales no se ha dado apertura aun a los clubes de la tercera edad, para prevenir el contagio por la enfermedad del COVID-19.
A.1.1.6.2 - Talleres de recreación a las personas mayores	Promedio de personas capacitadas	Ascendente	Trimestral	9	SI		3	3	3	0.00	0.00	Durante este tiempo no se realizaron talleres para las personas mayores dado que por indicaciones oficiales no se ha dado apertura aun a los clubes de la tercera edad, para prevenir el contagio por la enfermedad del COVID-19.
C.1.1.7 - Entrega de desayunos fríos y calientes a los alumnos de escuelas de nivel básico del municipio	Porcentaje de desayunos entregados	Ascendente	Trimestral	365590	SI		109450	66880	189360	0.00	0.00	Debido a la pandemia que se vive los programas de Desayuno Escolares fueron suspendidos hasta esa fecha.




DIRECCION GENERAL DEL DIF
TULUM, QUINTANA ROO


A.1.1.7.1 - Atención en nutrición en escuelas de nivel básico del municipio realizada	Porcentaje de escuelas beneficiadas con el programa de desayunos escolares	Ascendente	Trimestral	132	SI	33	33	33	33	0.00	0.00	Debido a la pandemia que se vive los programas de Desayunos Escolares fueron suspendidos hasta esa fecha.
C.1.1.8 - Asistencia Social a grupos vulnerables realizada	Porcentaje de personas en estado de vulnerabilidad atendidos	Ascendente	Trimestral	50	SI	10	15	15	10	0.00	0.00	Hago mención que el recurso fue aprobado a mediados de marzo y por la pandemia del COVID-19 no se ha otorgado ningún apoyo.
A.1.1.8.1 - Asistencia Social a Grupos Vulnerables otorgados	Porcentaje de personas en estado de riesgo atendidas con apoyos en especie	Ascendente	Trimestral	50	SI	10	15	15	10	0.00	0.00	Hago mención que el recurso fue aprobado a mediados de marzo y por la pandemia del COVID-19 no se ha otorgado ningún apoyo.
C.1.1.9 - Difusión de información por medio de plataformas digitales de comunicación en línea, de los servicios y apoyos que brinda el DIF Tulum.	Social media DIF TULUM	Ascendente	Trimestral	200	SI	50	50	50	50	100.00	25.00	
A.1.1.9.1 - Total de interacciones a las publicaciones realizadas por el DIF Tulum	Porcentaje de reacciones		Trimestral	1100	SI	500	300	200	100	100.00	45.45	




 LIC. DANIEL SANTIBÁÑEZ CORRA ORDÓÑEZ
 ELABORÓ
 COORDINADOR DE PROGRAMAS

DIRECCIÓN GENERAL DEL DIF
 TULUM, QUINTANA ROO




 AUTORIZO
 LIC. DELIO EDMUNDO MARFIL MANRIQUE
 DIRECTOR GENERAL
 TULUM, QUINTANA ROO

DIRECCIÓN GENERAL DEL DIF
 TULUM, QUINTANA ROO