



DESARROLLO INTEGRAL DE LA FAMILIA DEL MUNICIPIO DE TULUM, QUINTANA ROO
Estado de Situación Financiera
Al 30 de Septiembre de 2019 y 2018
(Pesos)

| CONCEPTO | Año | | CONCEPTO | Año | |
|---|---------------------|---------------------|---|---------------------|---------------------|
| | 2019 | 2018 | | 2019 | 2018 |
| ACTIVO | | | PASIVO | | |
| <i>Activo Circulante</i> | | | <i>Pasivo Circulante</i> | | |
| Efectivo y Equivalentes | 1,895,928.24 | 717,193.71 | Cuentas por Pagar a Corto Plazo | 1,879.01 | 29,512.56 |
| Derechos a Recibir Efectivo o Equivalentes | 564,359.80 | 234,914.36 | Documentos por Pagar a Corto Plazo | 0.00 | 0.00 |
| Derechos a Recibir Bienes o Servicios | 5,000.00 | 5,000.00 | Porción a Corto Plazo de la Deuda Pública a Largo Plazo | 0.00 | 0.00 |
| Inventarios | 0.00 | 0.00 | Títulos y Valores a Corto Plazo | 0.00 | 0.00 |
| Almacenes | 0.00 | 0.00 | Pasivos Diferidos a Corto Plazo | 0.00 | 0.00 |
| Estimación por Pérdida o Deterioro de Activos Circulantes | 0.00 | 0.00 | Fondos y Bienes de Terceros en Garantía y/o Administración a Corto Plazo | 0.00 | 0.00 |
| Otros Activos Circulantes | 0.00 | 0.00 | Provisiones a Corto Plazo | 0.00 | 0.00 |
| Total de Activos Circulantes | 2,465,288.04 | 957,108.07 | Otros Pasivos a Corto Plazo | 0.00 | 0.00 |
| | | | Total de Pasivos Circulantes | 1,879.01 | 29,512.56 |
| <i>Activo No Circulante</i> | | | <i>Pasivo No Circulante</i> | | |
| Inversiones Financieras a Largo Plazo | 0.00 | 0.00 | Cuentas por Pagar a Largo Plazo | 0.00 | 0.00 |
| Derechos a Recibir Efectivo o Equivalentes a Largo Plazo | 0.00 | 0.00 | Documentos por Pagar a Largo Plazo | 0.00 | 0.00 |
| Bienes Inmuebles, Infraestructura y Construcciones en Proceso | 0.00 | 0.00 | Deuda Pública a Largo Plazo | 0.00 | 0.00 |
| Bienes Muebles | 957,950.74 | 781,705.17 | Pasivos Diferidos a Largo Plazo | 0.00 | 0.00 |
| Activos Intangibles | 15,000.00 | 15,000.00 | Fondos y Bienes de Terceros en Garantía y/o en Administración a Largo Plazo | 0.00 | 0.00 |
| Depreciación, Deterioro y Amortización Acumulada de Bienes | -569,548.76 | -569,548.76 | Provisiones a Largo Plazo | 0.00 | 0.00 |
| Activos Diferidos | 0.00 | 0.00 | Total de Pasivos No Circulantes | 0.00 | 0.00 |
| Estimación por Pérdida o Deterioro de Activos no Circulantes | 0.00 | 0.00 | | | |
| Otros Activos no Circulantes | 0.00 | 0.00 | Total del Pasivo | 1,879.01 | 29,512.56 |
| Total de Activos No Circulantes | 403,401.98 | 227,156.41 | HACIENDA PÚBLICA/ PATRIMONIO | | |
| Total del Activo | 2,868,690.02 | 1,184,264.48 | <i>Hacienda Pública/Patrimonio Contribuido</i> | 102,684.96 | 102,684.96 |
| | | | Aportaciones | 0.00 | 0.00 |
| | | | Donaciones de Capital | 0.00 | 0.00 |
| | | | Actualización de la Hacienda Pública / Patrimonio | 102,684.96 | 102,684.96 |
| | | | <i>Hacienda Pública/Patrimonio Generado</i> | 2,764,126.05 | 1,052,066.96 |
| | | | Resultados del Ejercicio (Ahorro / Desahorro) | 1,711,809.09 | 151,884.96 |
| | | | Resultados de Ejercicios Anteriores | 1,051,105.05 | 899,220.09 |
| | | | Revalúos | 0.00 | 0.00 |
| | | | Reservas | 0.00 | 0.00 |
| | | | Rectificaciones de Resultados de Ejercicios Anteriores | 1,211.91 | 961.91 |
| | | | Exceso o Insuficiencia en la Actualización de la Hacienda Pública/Patrimonio | 0.00 | 0.00 |
| | | | Resultado por Posición Monetaria | 0.00 | 0.00 |
| | | | Resultado por Tenencia de Activos no Monetarios | 0.00 | 0.00 |
| | | | Total Hacienda Pública/ Patrimonio | 2,866,811.01 | 1,154,751.92 |
| | | | Total del Pasivo y Hacienda Pública / Patrimonio | 2,868,690.02 | 1,184,264.48 |


Bajo protesta de decir verdad declaramos que los Estados Financieros y sus Notas son razonablemente correctos y responsabilidad del emisor



 DELIO EDMUNDO MARFIL MANRIQUE
 DIRECTOR GENERAL



 CARLOS ALBERTO ESTRADA RAMIREZ
 JEFE DE DEPARTAMENTO CONTABILIDAD



 JOSE ALBERTO LAGUNES CORTES
 COORDINADOR ADMINISTRATIVO