





**CÉDULA DE AVANCE DE CUMPLIMIENTO DE LOS OBJETIVOS Y METAS DE LOS PROGRAMAS APROBADOS EN EL PRESUPUESTO DE EGRESOS MUNICIPAL (1)**







**DESARROLLO INTEGRAL DE LA FAMILIA DEL MUNICIPIO DE TULUM, QUINTANA ROO  
PERIODO QUE SE INFORMA: DEL 1 DE ABRIL AL 30 DE JUNIO DE 2019 (a)**

(b) PROGRAMA PRESUPUESTARIO	(c) NIVEL MIR CON RESUMEN NARRATIVO	(d) NOMBRE DEL INDICADOR	(e) MÉTODO DE CÁLCULO	(f) DIMENSIÓN DEL INDICADOR	(g) UNIDAD DE MEDIDA	(h) METAS-AVANCE						(i) JUSTIFICACIONES
						PROGRAMADO		REALIZADO EN EL PERIODO		PORCENTAJE DE AVANCES		
						(1) ANUAL	(2) TRIMESTRE	(3) TRIMESTRE	(4) ACUMULADO	RESPECTO A LA META TRIMESTRAL (3/2)*100	RESPECTO A LA META ANUAL (4/1)*100	
E004 Niñas, Niños y Adolescentes en prevención de Riesgo	FIN 1: contribuir al desarrollo integral de las familias del municipio Tulum mediante la atención a niñas, niños, adolescentes y la familia	Porcentaje de población atendida	(población atendida/ población total del municipio)*100	eficiencia	Porcentaje	350	0	35	35	0%	10%	
	PROPOSITO 1.1: las niñas, niños y adolescentes y la familia del municipio de tulum cuentan con una atención para la prevención de situaciones de vulnerabilidad	porcentaje de atención	(numero de personas en situacion de vulnerabilidad que recibieron atencion/ numero de personas en situacion de vulnerabilidad registradas)*100	eficiencia	Porcentaje	2000	0	1033	1033	0%	51.65%	
	COMPONENTE 1.1.1: eventos para el bienestar de la familia	porcentaje de eventos	( numero de personas que participan en los eventos realizados /total de personas programadas a participar en los eventos)*100	eficiencia	Porcentaje	20	25	0	25	0%	125%	no se realizaron eventos durante el segundo trimestre ya que no tenemos presupuesto.
	ACTIVIDAD 1.1.1.1: bodas colectivas	porcentaje de de sociedad conyugue atendidos	(numero de personas que se inscribieron para el evento/ total de personas que asistieron)*100	eficiencia	Porcentaje	20	25	0	25	0%	125%	no se establecio meta trimestral si no anual
	ACTIVIDAD 1.1.1.2 REGISTROS EXTEMPORANEOS	porcentaje de registros extemporaneos realizados	(Número de cumplimiento en actividades de suministro de insumos/número de actividades de suministro de insumos)*100	eficiencia	Porcentaje	40	0	0	0	0	0%	registro civil no realizo campañas en el mes de abril la meta se puso anual
	COMPONENTE 1.1.2 programas encaminados al bienestar de la población	Porcentaje de programas realizadas.	(Número de personas que participan en terapias realizadas/ Total de personas programadas a participar en terapias )*100	eficiencia	Porcentaje	2,500	645	87	732	13.48%	29.28%	
	ACTIVIDAD 1.1.2.1: platicas enfocadas al tema de "trata de personas"	porcentaje de programas realizados	(Número de personas que participan en las pláticas realizadas/ Total de personas programadas a participar en las pláticas)*100	eficiencia	Porcentaje	2,000	600	87	687	14.50%	34.35%	
	ACTIVIDAD 1.1.2.2: terapias psicologicas	Porcentaje de terapias realizadas.	(Número de personas que participan en terapias realizadas/ Total de personas programadas a participar en terapias )*100	eficiencia	Porcentaje	120	30	116	146	386.66%	121.66%	
	ACTIVIDAD 1.1.2.3: Aatención a menores en situacion de riesgo	porcentaje de atención de menores	(Número de menores en riesgo atendidos/Total de menores en casos de riesgo presentados del municipio)*100	eficiencia	Porcentaje	60	15	10	25	66.66%	41.66%	

COMPONENTE 1.1.3: atencion a familias en situacion de riesgo	porcentaje de familias presentadas	(numero de personas atendidas/ numero de personas presentadas) *100	eficiencia	Porcentaje	1,260	315	110	425	34.92%	33.73%	
ACTIVIDAD 1.1.3.1: consultoras juridicas	porcentaje de consultoras juridicas	(numero consultorias juridicas resueltas/ numero juridicas presentadas)*100	eficiencia	Porcentaje	1,200	300	262	562	87.33%	46.83%	
ACTIVIDAD 1.1.3.2: trabajo social y estudios socio economicos	Porcentaje de trabajos sociales y estudios socioeconómicos atendidos	(Número de personas atendidos/total de personas presentadas)*100	eficiencia	Porcentaje	60	15	38	53	253.33%	88.33%	

  
 ELABORÓ  
 SILVIA ANAHI CAMELO RODRIGUEZ  
 SECRETARIA ADSCRITA A PROCURADURIA DE  
 PROTECCION DE NIÑAS, NIÑOS, ADOLESCENTES Y LA FAMILIA  
  
 PROCURADURIA DE PROTECCIÓN  
 DE NIÑAS, NIÑOS, ADOLESCENTES  
 Y LA FAMILIA.  
 TULUM  
 QUINTANA ROO

  
 REVISÓ  
 LIC. JOSE ALBERTO LAGUNES CORTES  
 COORDINADOR ADMINISTRATIVO SISTEMA DIF TULUM  
  
 DIRECCIÓN ADMINISTRATIVA  
 DIF TULUM  
 QUINTANA ROO

  
 AUTORIZÓ  
 LIC. DELIO EDMUNDO MARFIL MANRIQUE  
 DIRECTOR GENERAL SISTEMA DIF TULUM  
  
 DIRECCIÓN GENERAL DEL DIF  
 TULUM, QUINTANA ROO