




H. AYUNTAMIENTO DE TULUM  
ADMINISTRACIÓN 2024-2027  
DIRECCIÓN GENERAL DE SERVICIOS PÚBLICOS MUNICIPALES



# INFORME DE ACTIVIDADES DEL PRIMER TRIMESTRE 2026

## DEPARTAMENTO DE SANEAMIENTO






## Dirección General de Servicios Públicos Municipales.

### Objetivo general.

Establecer las bases legales y administrativas que permitan a las Dependencias del ayuntamiento de Tulum, realizar sus funciones en forma ordenada, transparente, confiable, oportuna, homogénea y de manera armónica, acorde a las necesidades actuales.

### Objetivos particulares.

- Fortalecer las funciones operacionales de la Dirección General de Servicios Públicos Municipales.
- Garantizar la organización y la definición de facultades y actividades de las personas servidoras públicas adscritas a la Dirección General de Servicios Públicos Municipales.
- Dotar a la Dirección General de Servicios Públicos Municipales en un Manual de Organización actualizado, que permita el cumplimiento de su misión, visión y objetivos estratégicos.
- Aplicar los principios y puntos de interés del Marco Integrado de Control Interno (MICI) para el sector público, relacionados con la asignación de responsabilidad, la delegación de responsabilidad y la segregación de funciones.






H. AYUNTAMIENTO DE TULUM  
ADMINISTRACIÓN 2024-2027  
DIRECCIÓN GENERAL DE SERVICIOS PÚBLICOS MUNICIPALES



# DATOS y GRÁFICAS DE LAS NOTIFICACIONES, VERIFICACIONES Y ACTAS SANCIÓN CUMPLIDAS





Durante el primer trimestre correspondiente a los meses de enero, febrero y marzo se realizaron notificaciones con actas circunstanciadas de inspección, verificaciones en diferentes lugares de la cabecera municipal de Tulum, así como actas sanciones debido al incumplimiento a la normatividad en materia de saneamiento.

A continuación, se muestran lo siguiente:

## NOTIFICACIONES

Tabla de datos totales por cada mes:

NOTIFICACIONES POR INCUMPLIMIENTO A LA NORMATIVIDAD EN MATERIA DE SANEAMIENTO.			
	ENERO	FEBRERO	MARZO
TOTAL	224.00	196.00	219.00

Gráfica de datos totales por cada mes:


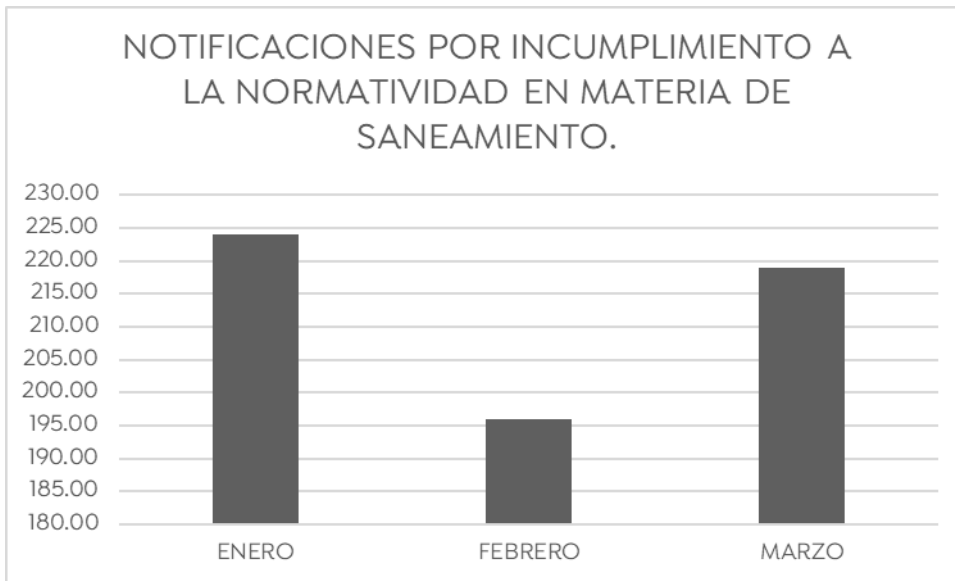





Tabla de datos totales por cada concepto:

NOTIFICACIONES POR INCUMPLIMIENTO A LA NORMATIVIDAD EN MATERIA DE SANEAMIENTO.			
CONCEPTO	ENERO	FEBRERO	MARZO
SE SOLICITA NO ARROJAR BASURA, DESECHOS O CUALQUIER OBJETO INSERVIBLE, ESCOMBRO O SUSTANCIAS INSALUBRES A LA VÍA PÚBLICA, PARQUES, JARDINES, CAMELLONES O EN LOTES BALDÍOS, PREDIOS AJENOS, PLAYAS Y LAGUNAS O EN LUGARES NO AUTORIZADOS PARA EL EFECTO.	1.00	0.00	0.00
SE SOLICITA NO DEPOSITAR EN LA VÍA PÚBLICA, LOTES BALDÍOS O AJENOS, DESECHOS EN DESCOMPOSICIÓN, ANIMALES MUERTOS, SUBSTANCIAS REPUGNANTES, PELIGROSAS, CONTAGIOSAS O BIOLÓGICO-INFECTIOSAS.	0.00	0.00	1.00
SE SOLICITA NO DESCUIDAR EL ASEO DE TRAMO DE LA CALLE Y BANQUETA QUE CORRESPONDA A LOS PROPIETARIOS O POSEEDORES DE CASA O EDIFICIOS, INDEPENDIEMENTE DE LA PROCEDENCIA DE LA BASURA.	82.00	68.00	84.00






H. AYUNTAMIENTO DE TULUM  
ADMINISTRACIÓN 2024-2027  
DIRECCIÓN GENERAL DE SERVICIOS PÚBLICOS MUNICIPALES



SE SOLICITA MANTENER LIMPIA EL ÁREA OCUPADA POR LOS ESTABLECIMIENTOS COMERCIALES, ESTÉN O NO EN FUNCIONAMIENTO.	2.00	0.00	3.00
SE SOLICITA NO HACER FOGATAS O QUEMAR NEUMÁTICOS Y BASURA EN LUGARES PÚBLICOS O PRIVADOS.	0.00	0.00	0.00
SE SOLICITA NO HACER REPARACIONES, LAVAR, DESMANTELAR, Y ABANDONAR VEHÍCULOS DE MOTOR, TRACCIÓN ANIMAL O MANUAL EN LA VÍA PÚBLICA.	7.00	6.00	9.00
SE SOLICITA NO VERTER LÍQUIDOS O AGUAS LIMPIAS, CONTAMINADAS O SUCIAS, EN LA VÍA PÚBLICA, LOTES BALDÍOS, PREDIOS AJENOS, PLAYAS, LAGUNAS, ZONA FEDERAL MARÍTIMO TERRESTRE O CUALQUIER LUGAR NO AUTORIZADO.	3.00	1.00	5.00
SE SOLICITA NO ABANDONAR EN LA VÍA PÚBLICA CHATARRA, VEHÍCULOS CON DESPERFECTOS MECÁNICOS O COLISIONADOS EN ACCIDENTES DE TRÁNSITO.	89.00	74.00	71.00






H. AYUNTAMIENTO DE TULUM  
ADMINISTRACIÓN 2024-2027  
DIRECCIÓN GENERAL DE SERVICIOS PÚBLICOS MUNICIPALES


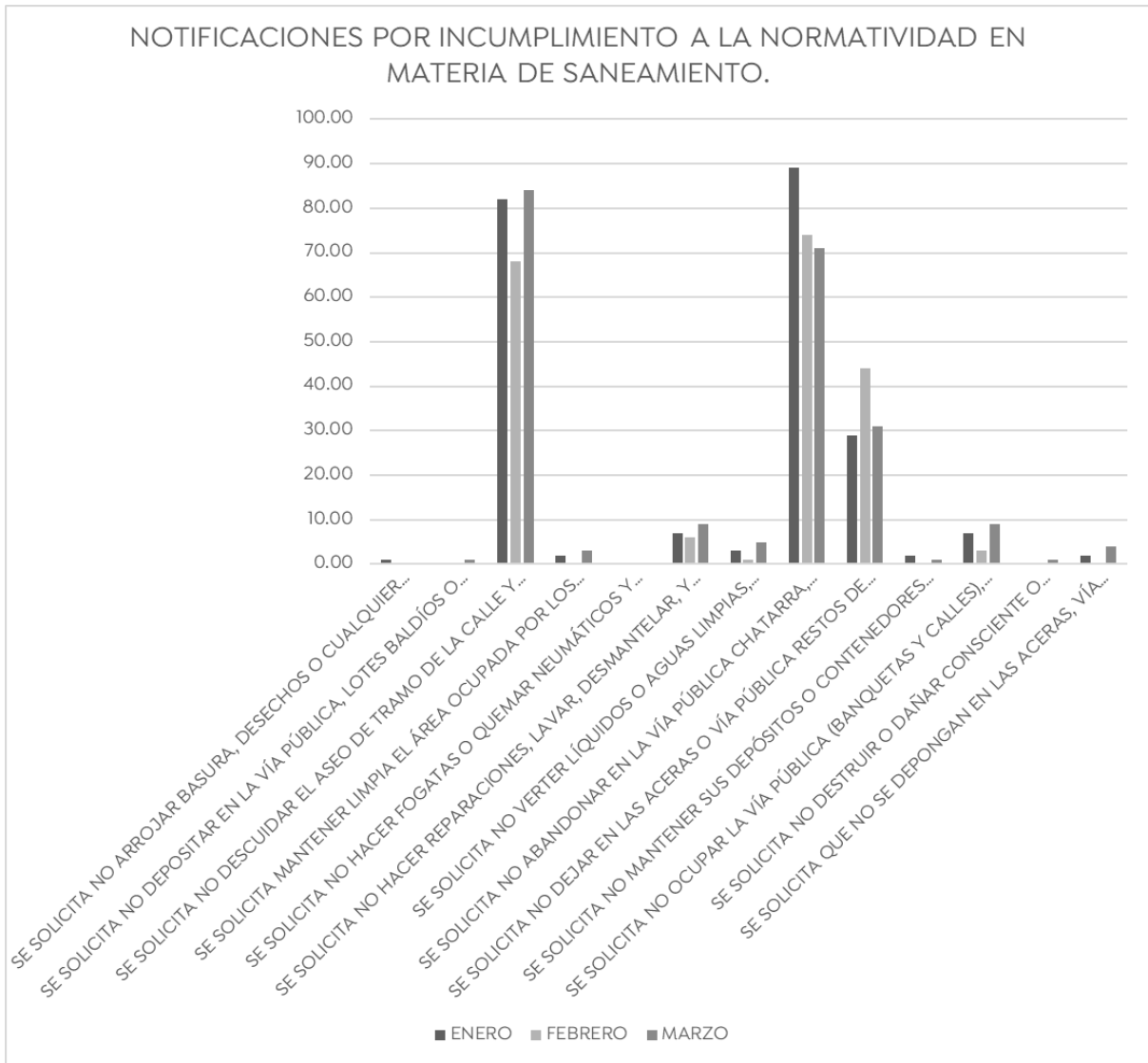


SE SOLICITA NO DEJAR EN LAS ACERAS O VÍA PÚBLICA RESTOS DE MATERIALES PROPIOS DE LA CONSTRUCCIÓN O RESULTADO DE DEMOLICIÓN.	29.00	44.00	31.00
SE SOLICITA NO MANTENER SUS DEPÓSITOS O CONTENEDORES CON RAMAS, TRONCOS O RESTOS DE MATERIALES DE CONSTRUCCIÓN O DEMOLICIÓN.	2.00	0.00	1.00
SE SOLICITA NO OCUPAR LA VÍA PÚBLICA (BANQUETAS Y CALLES), CON UNIDADES AUTOMOTRICES FUERA DE SERVICIO O ABANDONADAS, MUEBLES Y OBJETOS FUERA DE USO.	7.00	3.00	9.00
SE SOLICITA NO DESTRUIR O DAÑAR CONSCIENTE O INCONSCIENTE A LA INFRAESTRUCTURA DE LOS SERVICIOS PÚBLICOS MUNICIPALES.	0.00	0.00	1.00
SE SOLICITA QUE NO SE DEPONGAN EN LAS ACERAS, VÍA PÚBLICA, DEPÓSITOS O CONTENEDORES RAMAS, TRONCOS O RESTOS DE MATERIALES PROPIOS DE LA CONSTRUCCIÓN O RESULTADO DE DEMOLICIÓN.	2.00	0.00	4.00
<b>TOTAL:</b>	<b>224.00</b>	<b>196.00</b>	<b>219.00</b>





Gráfica de datos totales por cada concepto:





## VERIFICACIONES

Tabla de datos totales por cada mes:

VERIFICACIONES DE LAS NOTIFICACIONES.			
	ENERO	FEBRERO	MARZO
TOTAL	180.00	188.00	235.00

Gráfica de datos totales por cada mes:


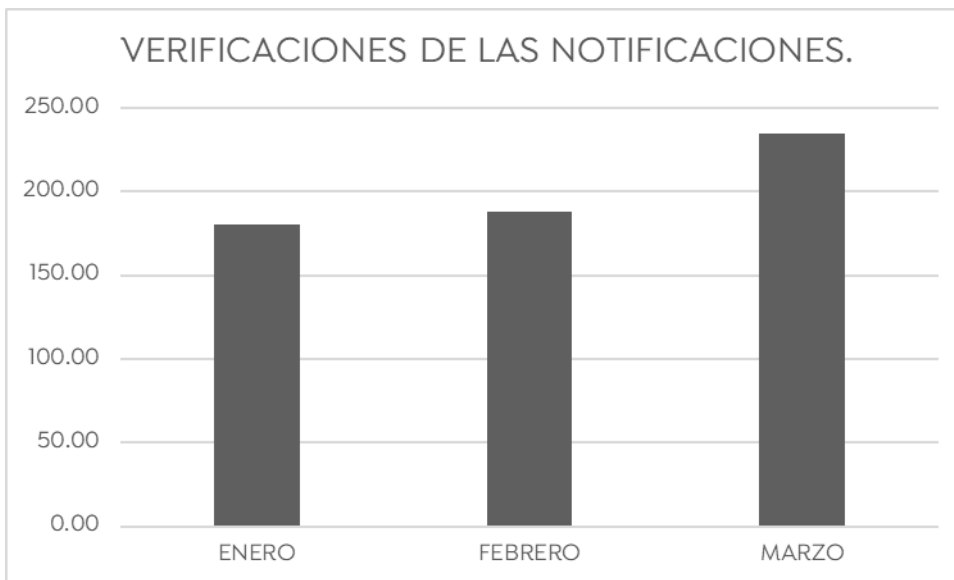





Tabla de datos totales por cada concepto:

VERIFICACIONES DE LAS NOTIFICACIONES.			
CONCEPTO	ENERO	FEBRERO	MARZO
SE SOLICITA NO ARROJAR BASURA, DESECHOS O CUALQUIER OBJETO INSERVIBLE, ESCOMBRO O SUSTANCIAS INSALUBRES A LA VÍA PÚBLICA, PARQUES, JARDINES, CAMELLONES O EN LOTES BALDÍOS, PREDIOS AJENOS, PLAYAS Y LAGUNAS O EN LUGARES NO AUTORIZADOS PARA EL EFECTO.	1.00	0.00	0.00
SE SOLICITA NO DESCUIDAR EL ASEO DE TRAMO DE LA CALLE Y BANQUETA QUE CORRESPONDA A LOS PROPIETARIOS O POSEEDORES DE CASA O EDIFICIOS, INDEPENDIEMENTE DE LA PROCEDENCIA DE LA BASURA.	62.00	68.00	85.00
SE SOLICITA MANTENER LIMPIA EL ÁREA OCUPADA POR LOS ESTABLECIMIENTOS COMERCIALES, ESTÉN O NO EN FUNCIONAMIENTO.	2.00	0.00	0.00
SE SOLICITA NO HACER REPARACIONES, LAVAR, DESMANTELAR, Y ABANDONAR VEHÍCULOS DE MOTOR, TRACCIÓN ANIMAL O MANUAL EN LA VÍA PÚBLICA.	7.00	5.00	11.00






H. AYUNTAMIENTO DE TULUM  
ADMINISTRACIÓN 2024-2027  
DIRECCIÓN GENERAL DE SERVICIOS PÚBLICOS MUNICIPALES



SE SOLICITA NO VERTER LÍQUIDOS O AGUAS LIMPIAS, CONTAMINADAS O SUCIAS, EN LA VÍA PÚBLICA, LOTES BALDÍOS, PREDIOS AJENOS, PLAYAS, LAGUNAS, ZONA FEDERAL MARÍTIMO TERRESTRE O CUALQUIER LUGAR NO AUTORIZADO.	3.00	1.00	4.00
SE SOLICITA NO ABANDONAR EN LA VÍA PÚBLICA CHATARRA, VEHÍCULOS CON DESPERFECTOS MECÁNICOS O COLISIONADOS EN ACCIDENTES DE TRÁNSITO.	70.00	80.00	76.00
SE SOLICITA NO DEJAR EN LAS ACERAS O VÍA PÚBLICA RESTOS DE MATERIALES PROPIOS DE LA CONSTRUCCIÓN O RESULTADO DE DEMOLICIÓN.	24.00	33.00	45.00
SE SOLICITA NO MANTENER SUS DEPÓSITOS O CONTENEDORES CON RAMAS, TRONCOS O RESTOS DE MATERIALES DE CONSTRUCCIÓN O DEMOLICIÓN.	2.00	0.00	1.00
SE SOLICITA NO OCUPAR LA VÍA PÚBLICA (BANQUETAS Y CALLES), CON UNIDADES AUTOMOTRICES FUERA DE SERVICIO O ABANDONADAS, MUEBLES Y OBJETOS FUERA DE USO.	7.00	1.00	8.00






H. AYUNTAMIENTO DE TULUM  
ADMINISTRACIÓN 2024-2027  
DIRECCIÓN GENERAL DE SERVICIOS PÚBLICOS MUNICIPALES

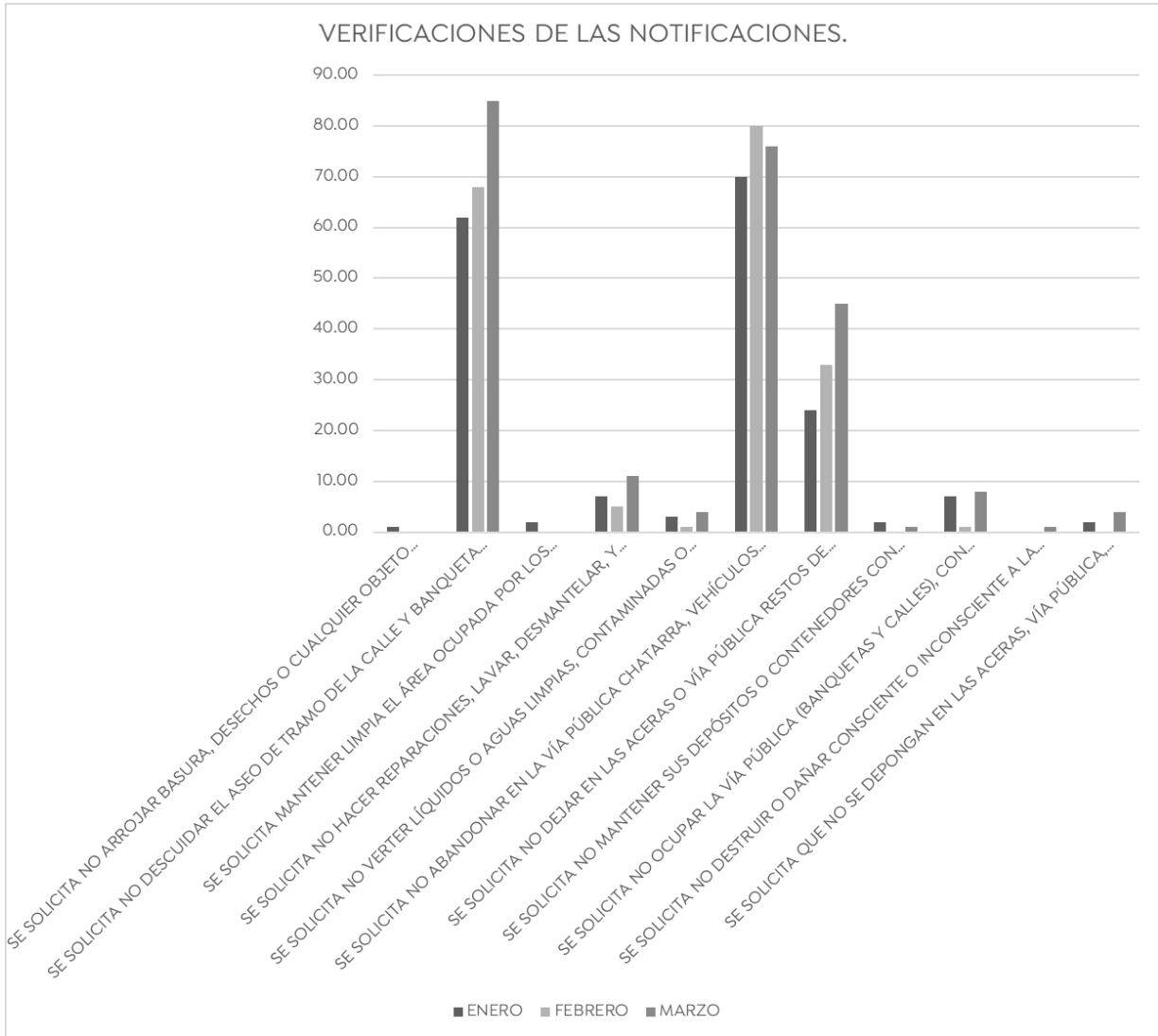


SE SOLICITA NO DESTRUIR O DAÑAR CONSCIENTE O INCONSCIENTE A LA INFRAESTRUCTURA DE LOS SERVICIOS PÚBLICOS MUNICIPALES.	0.00	0.00	1.00
SE SOLICITA QUE NO SE DEPONGAN EN LAS ACERAS, VÍA PÚBLICA, DEPÓSITOS O CONTENEDORES RAMAS, TRONCOS O RESTOS DE MATERIALES PROPIOS DE LA CONSTRUCCIÓN O RESULTADO DE DEMOLICIÓN.	2.00	0.00	4.00
TOTAL:	180.00	188.00	235.00





Gráfica de datos totales por concepto:





## ACTAS SANCIÓN

Como parte del desarrollo de dicha actividad, y derivado a las notificaciones emitidas previamente, se procedió con la elaboración de actas sanción correspondientes. Sin embargo, la respuesta obtenida por parte de la ciudadanía fue limitada, lo cual impactó en el cumplimiento de los objetivos proyectados para el presente trimestre.

Tabla de datos totales por cada mes:

ACTAS SANCIÓN.			
	ENERO	FEBRERO	MARZO
TOTAL	0.00	2.00	2.00

Gráfica de datos totales por cada mes:


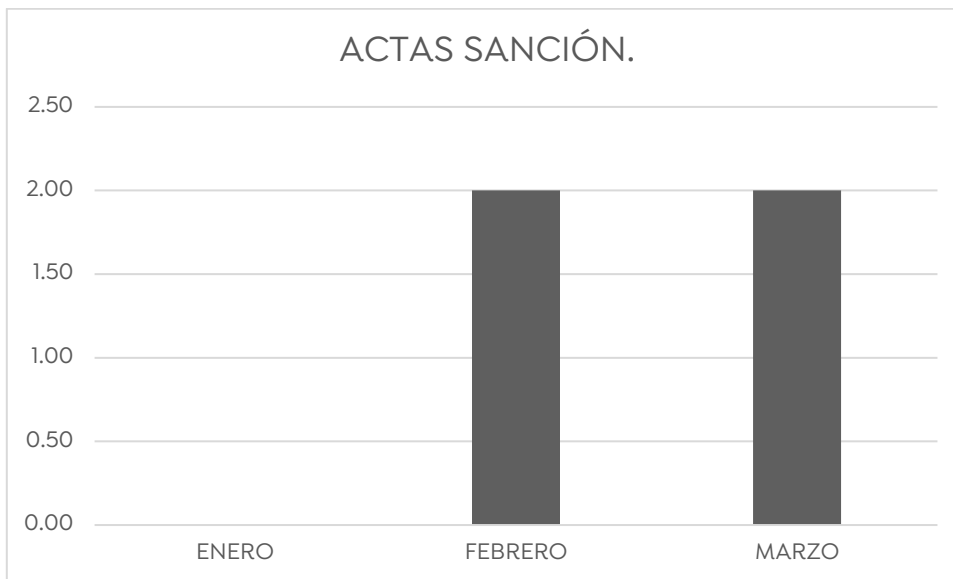




Tabla de datos totales por cada concepto:

ACTAS SANCIÓN.			
CONCEPTO	ENERO	FEBRERO	MARZO
SE SOLICITA NO ABANDONAR EN LA VÍA PÚBLICA CHATARRA, VEHÍCULOS CON DESPERFECTOS MECÁNICOS O COLISIONADOS EN ACCIDENTES DE TRÁNSITO.	0.00	2.00	2.00
<b>TOTAL:</b>	0.00	2.00	2.00

Gráfica de datos totales por concepto:

