




DIRECCIÓN DE PLANEACIÓN Y ESTRATEGIAS ECONÓMICAS

INFORME TRIMESTRAL BOLSA DE TRABAJO

ENERO - FEBRERO - MARZO

En el mes de enero del presente año por motivos de mantenimiento y reparación de las oficinas, estuvo cerrada todo el mes, por lo que solo se recibió a 2 ciudadanos que estaban en búsqueda de empleo, en el mes de febrero se atendieron a 5 ciudadanos que estaban en búsqueda de empleo y a 1 empresa que solicitó registrarse a la bolsa de trabajo y en el mes de marzo se atendieron a 6 ciudadanos que estaban en búsqueda de empleo y a 1 empresa que solicitó registrarse a la bolsa de trabajo, por lo que se procedió a proporcionarle la información correspondiente a cada uno.





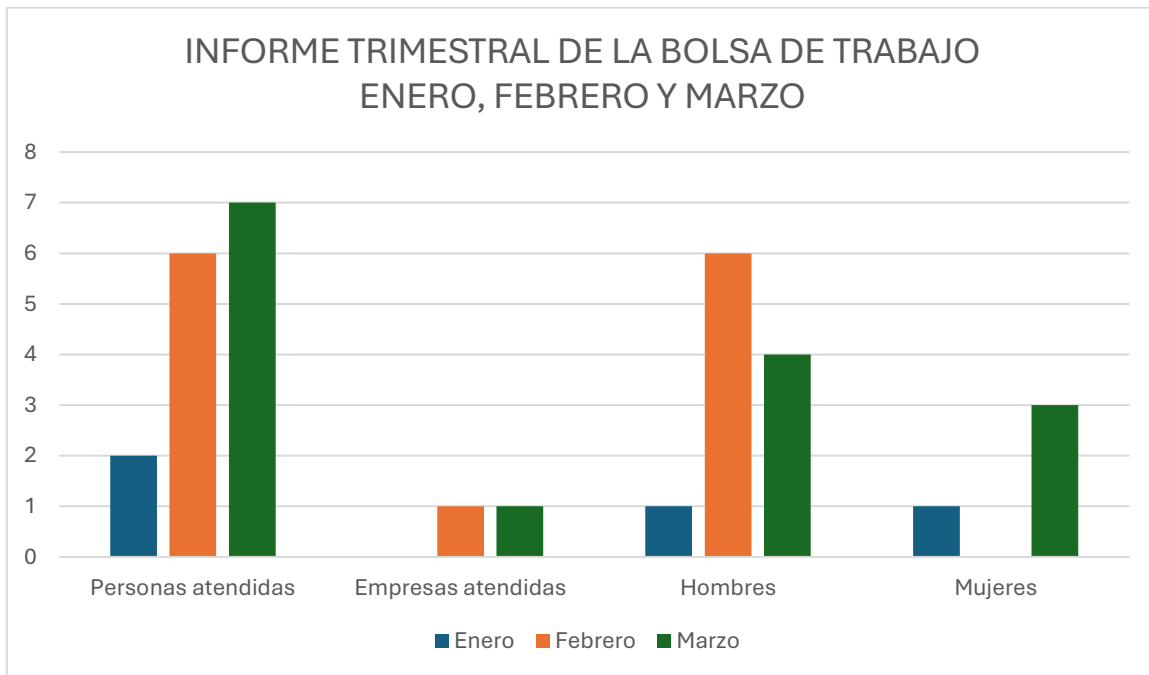
DIRECCIÓN DE PLANEACIÓN Y ESTRATEGIAS ECONÓMICAS

INFORME TRIMESTRAL BOLSA DE TRABAJO

ENERO – FEBRERO - MARZO

Atención en ventanilla

MES	PERSONAS ATENDIDAS	EMPRESAS ATENDIDAS	HOMBRES	MUJERES
Enero	2	0	1	1
Febrero	6	1	6	0
Marzo	7	1	4	3
Total	15	2	11	4





DIRECCIÓN DE PLANEACIÓN Y ESTRATEGIAS ECONÓMICAS
INFORME TRIMESTRAL BOLSA DE TRABAJO
ENERO – FEBRERO – MARZO
Solicitud de espacio

Se apoya con solicitud de espacio a la empresa Ciclo de Capital Humano de Grupo Mundo Maya, para poder realizar el reclutamiento de personal.

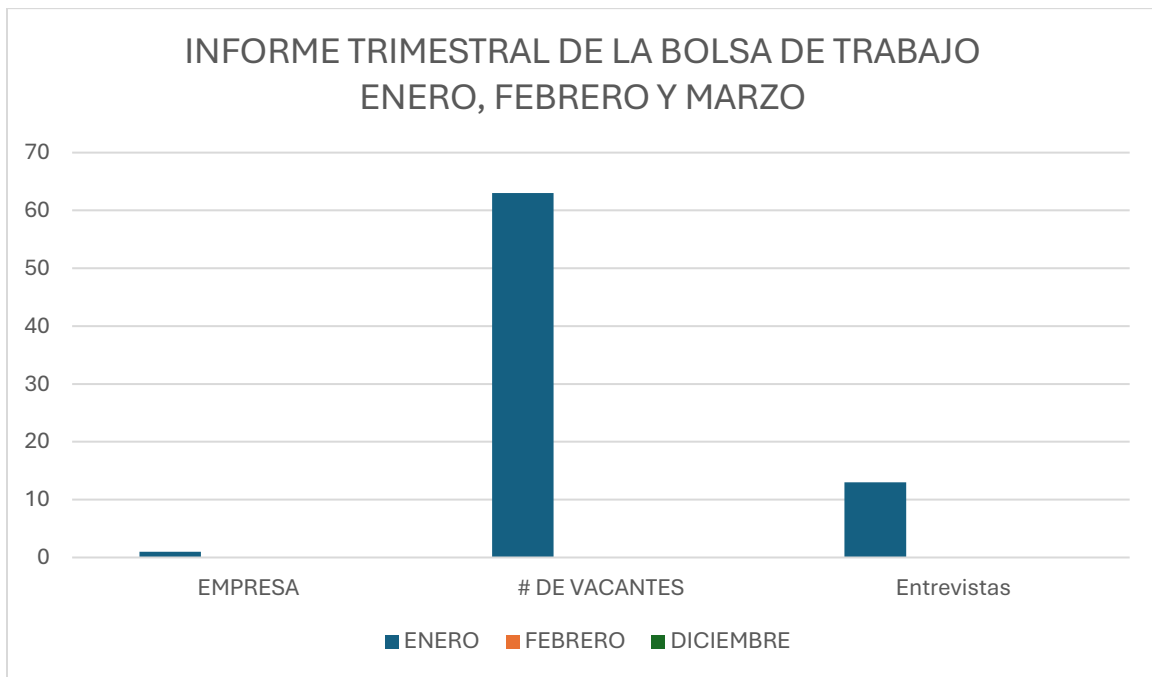




DIRECCIÓN DE PLANEACIÓN Y ESTRATEGIAS ECONÓMICAS
INFORME TRIMESTRAL BOLSA DE TRABAJO
ENERO – FEBRERO - MARZO
SOLICITUD DE ESPACIO

Se muestra a continuación las gráficas:

MES	EMPRESA	# DE VACANTES	ENTREVISTAS
ENERO	0	0	0
FEBRERO	0	0	0
MARZO	1	63	13
TOTAL	1	63	13





TULUM DIRECCIÓN DE PLANEACIÓN Y ESTRATEGIAS ECONÓMICAS

REPORTE DE ACTIVIDADES MENSUAL

Publicación en Facebook de las vacantes de empleo

- El 07 de enero se hicieron 4 publicaciones de los flyers que envían las empresas con sus vacantes laborales, con un total de 30 vacantes.



- El 05 de enero se hicieron 3 publicaciones de los flyers que envían las empresas con sus vacantes laborales, con un total de 6 vacantes.







El 08 de enero se hicieron 8 publicaciones de los flyers que envían las empresas con sus vacantes laborales, con un total de 56 vacantes.



- El 30 de enero se hicieron 13 publicaciones de los flyers que envían las empresas con sus vacantes laborales, con un total de 20 vacantes.





El 03 de febrero se hicieron 2 publicaciones de los flyers que envían las empresas con sus vacantes laborales, con un total de 9 vacantes.



- El 05 de febrero se hicieron 4 publicaciones de los flyers que envían las empresas con sus vacantes laborales, con un total de 4 vacantes.



- El 08 de febrero se hicieron 4 publicaciones de los flyers que envían las empresas con sus vacantes laborales, con un total de 11 vacantes.



- El 12 de febrero se hicieron 2 publicaciones de los flyers que envían las empresas con sus vacantes laborales, con un total de 2 vacantes.



- El 24 de febrero se hicieron 3 publicaciones de los flyers que envían las empresas con sus vacantes laborales, con un total de 8 vacantes.





- El 26 de febrero se hicieron 6 publicaciones de los flyers que envían las empresas con sus vacantes laborales, con un total de 24 vacantes.




- El 03 de marzo se hizo 1 publicación de los flyers que envían las empresas con sus vacantes laborales, con un total de 7 vacantes.



- El 09 de marzo se hicieron 2 publicaciones de los flyers que envían las empresas con sus vacantes laborales, con un total de 4 vacantes.



- El 17 de marzo se hicieron 2 publicaciones de los flyers que envían las empresas con sus vacantes laborales, con un total de 2 vacantes.

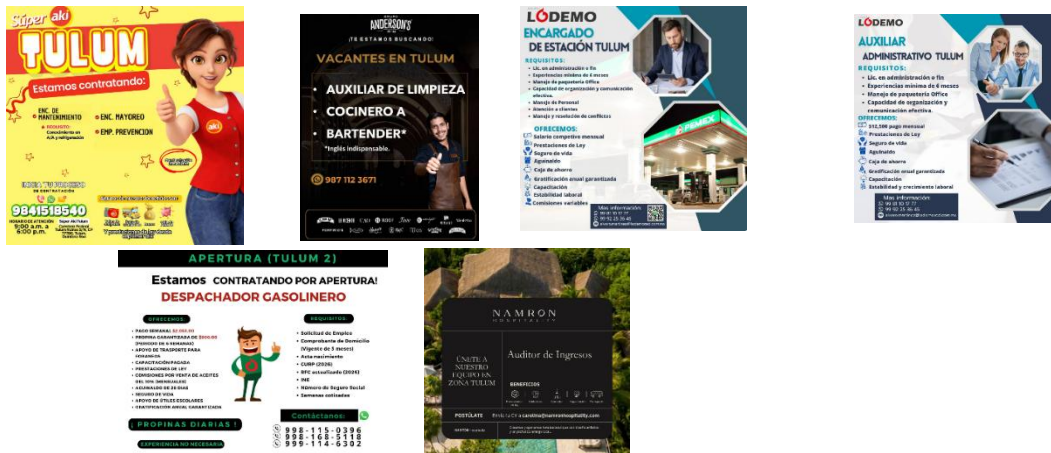





- El 19 de marzo se hicieron 4 publicaciones de los flyers que envían las empresas con sus vacantes laborales, con un total de 4 vacantes.



- El 30 de marzo se hicieron 6 publicaciones de los flyers que envían las empresas con sus vacantes laborales, con un total de 10 vacantes.



Haciendo un total de 64 publicaciones con 197 vacantes en los meses de enero, febrero y marzo, se realiza la actualización de las vacantes de 36 empresas.

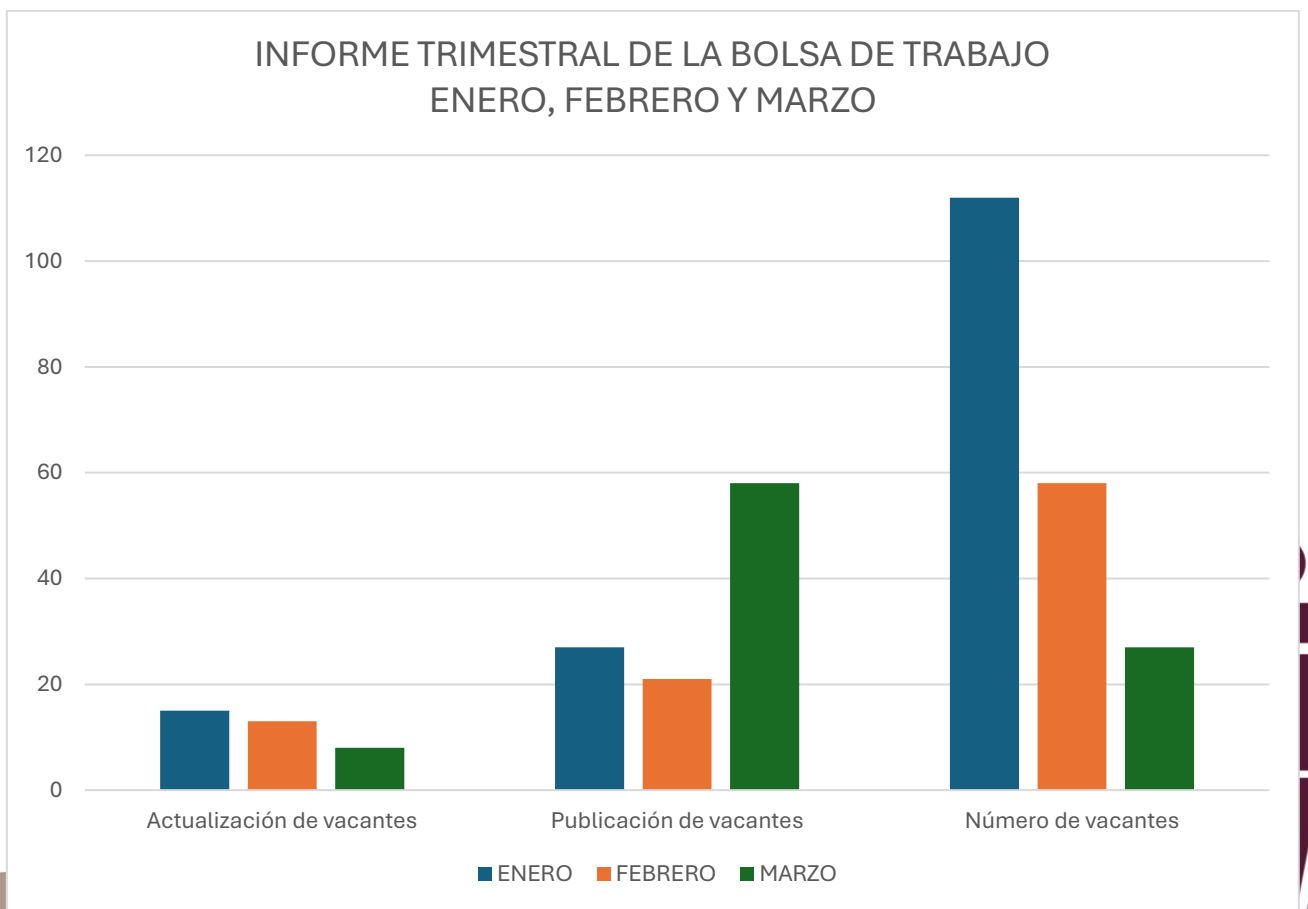




DIRECCIÓN DE PLANEACIÓN Y ESTRATEGIAS ECONÓMICAS INFORME TRIMESTRAL BOLSA DE TRABAJO ENERO – FEBRERO – MARZO

PUBLICACIÓN EN FACEBOOK DE LAS VACANTES DE EMPLEO

MES	ACTUALIZACION DE VACANTES	PUBLICACION DE VACANTES	# DE VACANTES
Enero	15	27	112
Febrero	13	21	58
Marzo	8	15	27
Total	36	63	197





DIRECCIÓN DE PLANEACIÓN Y ESTRATEGIAS ECONÓMICAS INFORME TRIMESTRAL BOLSA DE TRABAJO ENERO – FEBRERO – MARZO “Caravana de Servicios”

El 19, 20, 21, 22 y 23 de enero se participó en la Caravana de Servicios del Ayuntamiento de Tulum en las colonias Tumben Kaa con la bolsa de trabajo con 71 vacantes de diferentes empresas, hoteles y restaurantes, contando con una asistencia de 2 personas el 19, 2 personas el 20, 4 personas el 21, 2 personas el 22 y 1 persona el 23 de enero del presente año.





DIRECCIÓN DE PLANEACIÓN Y ESTRATEGIAS ECONÓMICAS
INFORME TRIMESTRAL BOLSA DE TRABAJO
ENERO – FEBRERO – MARZO
“Conferencia de prensa semanal”

El martes 20 de enero se realizó el acompañamos al Presidente Municipal Diego Castañón Trejo en su conferencia semanal de prensa, Tulum-Comunica y Avanza, como apoyo para cualquier información y gestión referente a los temas clave que impulsan la economía local.





DIRECCIÓN DE PLANEACIÓN Y ESTRATEGIAS ECONÓMICAS
INFORME TRIMESTRAL BOLSA DE TRABAJO
ENERO – FEBRERO – MARZO
“Acto cívico”

El 24 de febrero, acompañamos como Dirección a celebrar honrar a nuestra bandera con una ceremonia cívica en nuestra explanada municipal.





DIRECCIÓN DE PLANEACIÓN Y ESTRATEGIAS ECONÓMICAS INFORME TRIMESTRAL BOLSA DE TRABAJO ENERO – FEBRERO – MARZO “Cuarta feria del empleo”

El 20 de febrero del presente año se llevó a cabo la cuarta feria del empleo Tulum 2026, en la cual se ofertaron más de 950 plazas.





DIRECCIÓN DE PLANEACIÓN Y ESTRATEGIAS ECONÓMICAS

REPORTE DE ACTIVIDADES MENSUAL

“Difusión y promoción”

19 de febrero se realizó la difusión y promoción en medios locales de la 4ta Feria de Empleo en Tulum.





DIRECCIÓN DE PLANEACIÓN Y ESTRATEGIAS ECONÓMICAS INFORME TRIMESTRAL BOLSA DE TRABAJO ENERO – FEBRERO – MARZO “Feria Inmobiliaria”

Se acompañó en la Primera Feria Inmobiliaria de Tulum.


En este evento coordinado por la Dirección General de Desarrollo Económico, los asistentes recibieron información directa de desarrolladores, AMPI Tulum, Catastro, notarías, AGEPRO y asesores certificados, resolviendo dudas sobre compra, venta e inversión.





DIRECCIÓN DE PLANEACIÓN Y ESTRATEGIAS ECONÓMICAS
INFORME TRIMESTRAL BOLSA DE TRABAJO
ENERO – FEBRERO – MARZO
“Feria Inmobiliaria”

Participación y acompañamiento en el evento Wedding Week Tulum





DIRECCIÓN DE PLANEACIÓN Y ESTRATEGIAS ECONÓMICAS
INFORME TRIMESTRAL BOLSA DE TRABAJO
ENERO – FEBRERO – MARZO
“Empléate mujer Quintana Roo. Playa del Carmen”

El 12 de marzo de la presente anualidad se acude al evento “Empléate mujer Quintana Roo. Playa del Carmen, en el marco de la Feria Nacional del Empleo para las mujeres 2026” en el cual se acude como invitado.





DIRECCIÓN DE PLANEACIÓN Y ESTRATEGIAS ECONÓMICAS INFORME TRIMESTRAL BOLSA DE TRABAJO ENERO – FEBRERO – MARZO “El festival del taco”

El 31 de marzo se lleva a cabo “El festival del taco” el cual estuvo llena de sabor, tradición y mucha variedad, en la cual se acude como apoyo.





**DIRECCIÓN DE PLANEACIÓN Y ESTRATEGIAS ECONÓMICAS
INFORME TRIMESTRAL BOLSA DE TRABAJO
ENERO – FEBRERO – MARZO
“Fiesta Tradicional de la Cancha Maya 2026”**

Se acude a la inauguración de la Fiesta Tradicional de la Cancha Maya 2026 con una vaquería espectacular. En la cual se muestra lo orgullosos de nuestras raíces como pueblo mágico, y se celebra la cultura que nos da identidad.





DIRECCIÓN DE PLANEACIÓN Y ESTRATEGIAS ECONÓMICAS
INFORME TRIMESTRAL BOLSA DE TRABAJO
ENERO – FEBRERO – MARZO
“Encendido de luces”

En el marco del 8 de marzo, se acudió al solemne encendido de luces en el palacio municipal de Tulum.

