



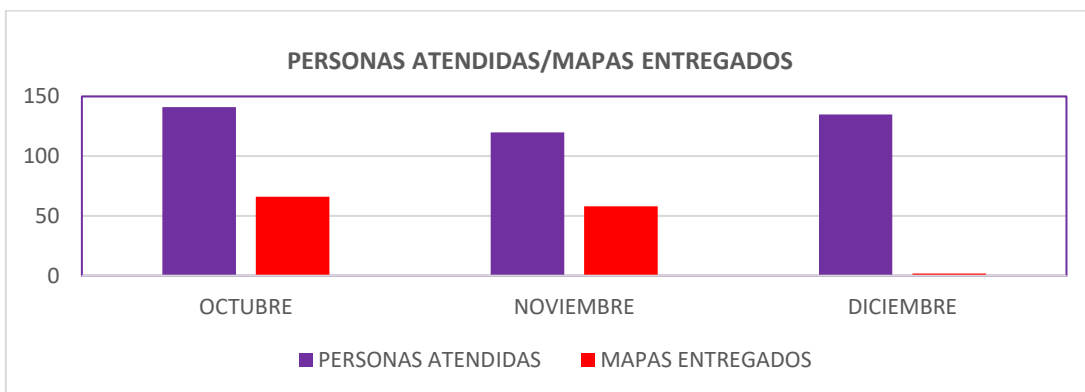
Las estadísticas que generen en cumplimiento de sus facultades, competencias o funciones con la mayor desagregación posible”

La Dirección General de Turismo a través de la recopilación de información estadística por medio de la atención del módulo de información que se da en el Centro de información Turística y Atención Empresarial Municipal (C.I.T.A.E.M) del municipio de Tulum, es posible presentar las siguientes tablas y graficas.

DURANTE EL CUARTO TRIMESTRE SE REGISTRO UN TOTAL DE 396 PERSONAS ATENDIDAS Y 186 MAPAS ENTREGADAS A LOS TURISTAS.

PERSONAS ATENDIDAS

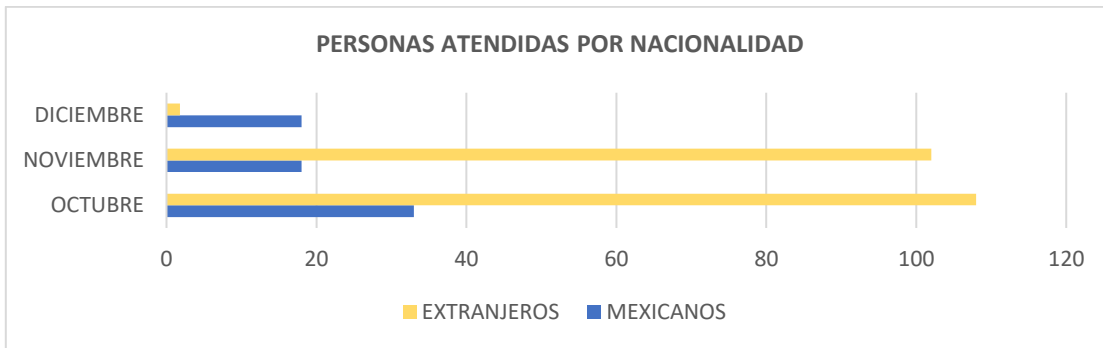
MESES	PERSONAS ATENDIDAS	MAPAS ENTREGADOS
OCTUBRE	141	66
NOVIEMBRE	120	58
DICIEMBRE	135	62
TOTAL	396	186





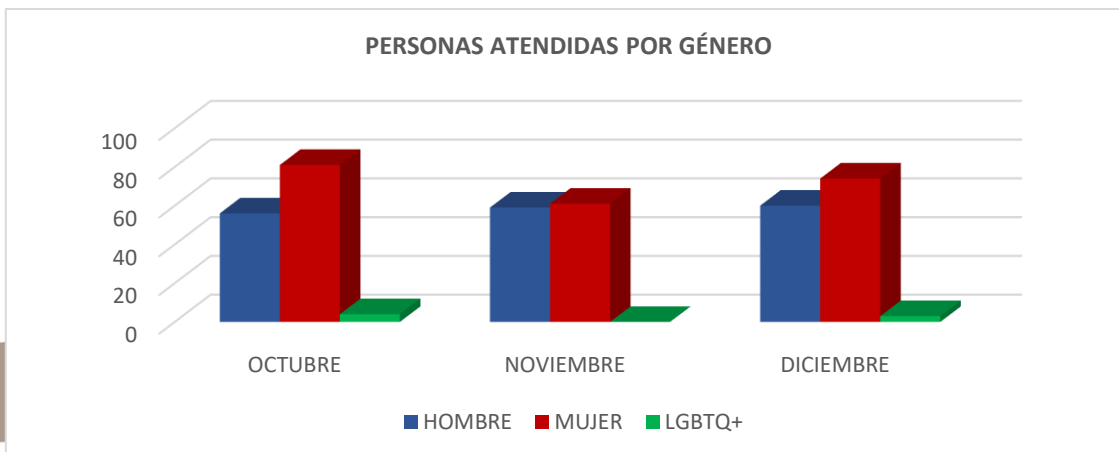
PERSONAS ATENDIDAS POR NACIONALIDAD

MESES	MEXICANOS	EXTRANJEROS	TOTAL DE PERSONAS ATENDIDAS
OCTUBRE	33	108	141
NOVIEMBRE	18	102	120
DICIEMBRE	18	117	135
Total	69	327	396



PERSONAS ATENDIDAS POR GÉNERO

MESES	HOMBRE	MUJER	LGBTQ+
OCTUBRE	56	81	4
NOVIEMBRE	59	61	0
DICIEMBRE	60	74	1
TOTAL	175	216	5





PRIMEROS 5 NACIONALIDADES QUE NOS VISITAN Y PRIMEROS 5 LUGARES A LOS QUE VISITAN LOS TURISTAS

MES	5 NACIONALIDADES QUE MÁS NOS VISITAN	5 LUGARES MAS VISITADOS
OCTUBRE		
	México 13	Playa 43
	Francia 11	Cenote 37
	Argentina 10	Cultura Maya 37
	España 9	Zona Arqueológica 33
	Uk 4	Atm 20

MES	5 NACIONALIDADES QUE MÁS NOS VISITAN	5 LUGARES MAS VISITADOS
NOVIEMBRE		
	Francia 9	Cenote 34
	Mexico 8	Playa 33
	España 8	Cultura Maya 33
	Alemania 5	Zona Arqueológica 29
	Argentina 6	Tours 19

MES	5 NACIONALIDADES QUE MÁS NOS VISITAN	5 LUGARES MAS VISITADOS
DICIEMBRE		
	Francia 13	Playa 46
	España 12	Cenote 40
	México 8	Zona Arqueológica 33
	Argentina 7	Cultura 32
	Canadá 5	Museos y Parques 22

