



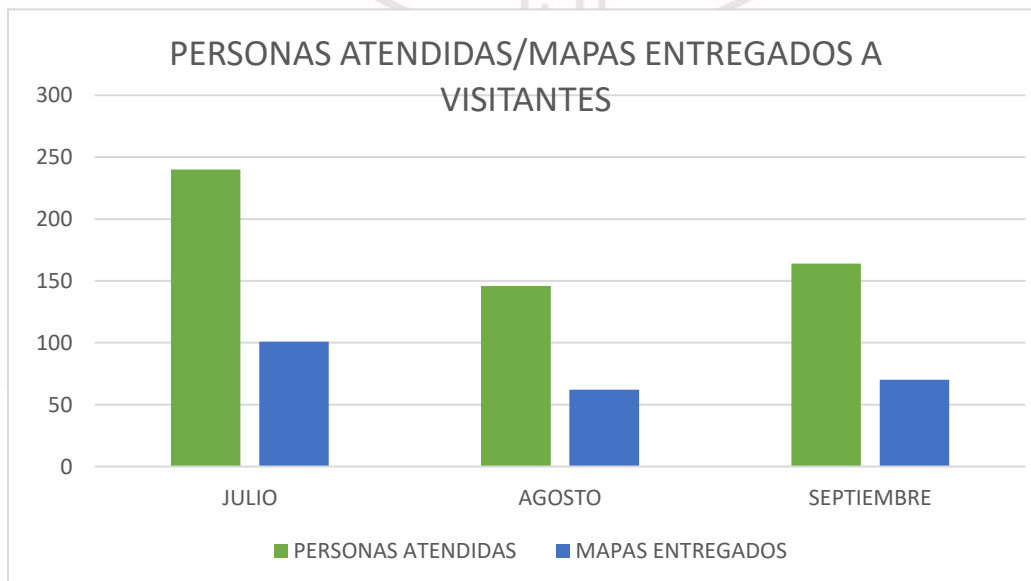
Las estadísticas que generen en cumplimiento de sus facultades, competencias o funciones con la mayor desagregación posible”

La Dirección de Turismo a través de la recopilación de información estadística por medio de la atención del módulo de información que se da en el Centro de información Turística y Atención Empresarial Municipal (C.I.T.A.E.M) del municipio de Tulum, es posible presentar las siguientes tablas y graficas.

DURANTE EL TERCER TRIMESTRE SE REGISTRO UN TOTAL DE 392 PERSONAS ATENDIDAS Y 163 MAPAS ENTREGADAS A LOS TURISTAS.

PERSONAS ATENDIDAS

MESES	PERSONAS ATENDIDAS	MAPAS ENTREGADOS
JULIO	204	84
AGOSTO	147	58
SEPTIEMBRE	41	21
TOTAL	392	163





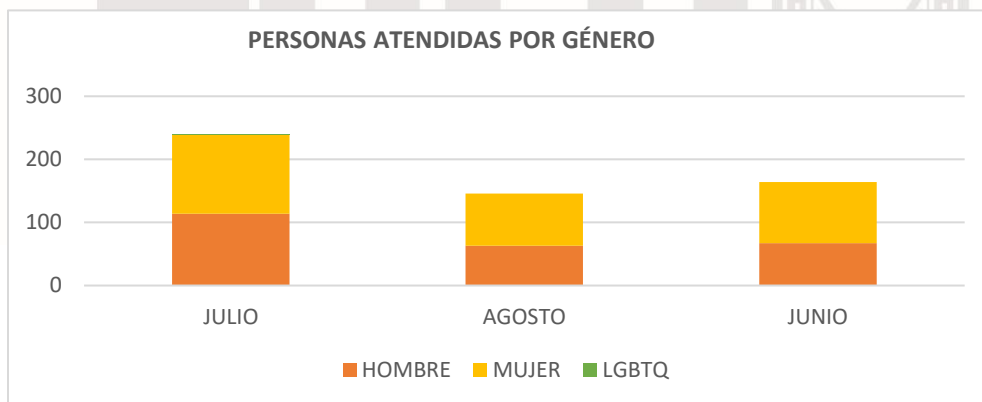
PERSONAS ATENDIDAS POR NACIONALIDAD

MESES	MEXICANOS	EXTRANJEROS	TOTAL DE PERSONAS ATENDIDAS
JULIO	52	152	204
AGOSTO	41	106	147
SEPTIEMBRE	2	39	41
Total	95	297	392



PERSONAS ATENDIDAS POR GÉNERO

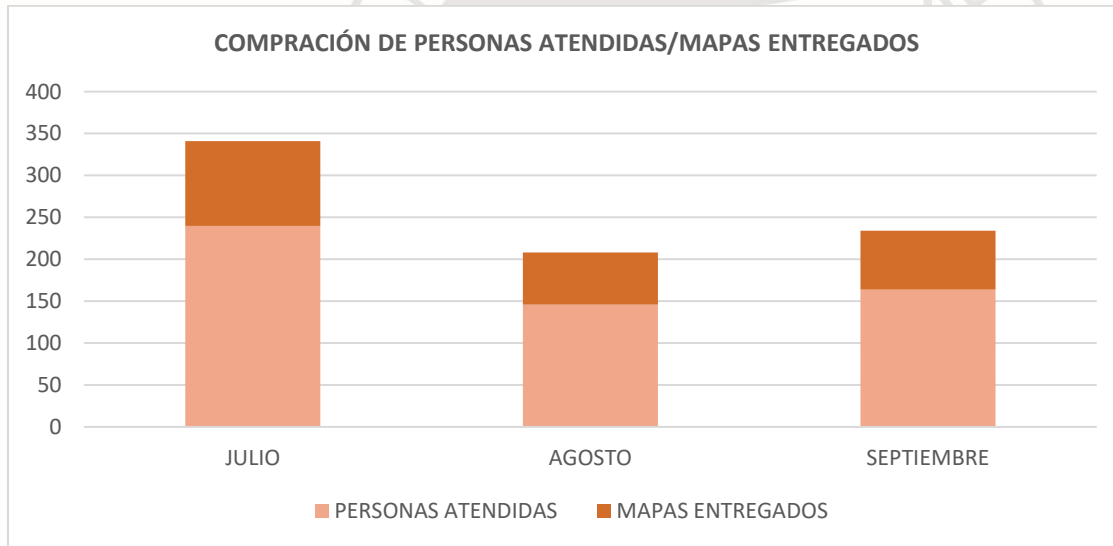
MESES	HOMBRE	MUJER	LGBTQ+
JULIO	94	110	0
AGOSTO	63	84	0
SEPTIEMBRE	20	21	0
TOTAL	177	215	0





COMPARACIÓN DE LAS PERSONAS ATENDIDAS Y MAPAS PROPORCIONADOS A LOS TURISTAS

MESES	PERSONAS ATENDIDAS	MAPAS ENTREGADOS
JULIO	204	84
AGOSTO	147	58
SEPTIEMBRE	41	20
TOTAL	392	163



TULUM