



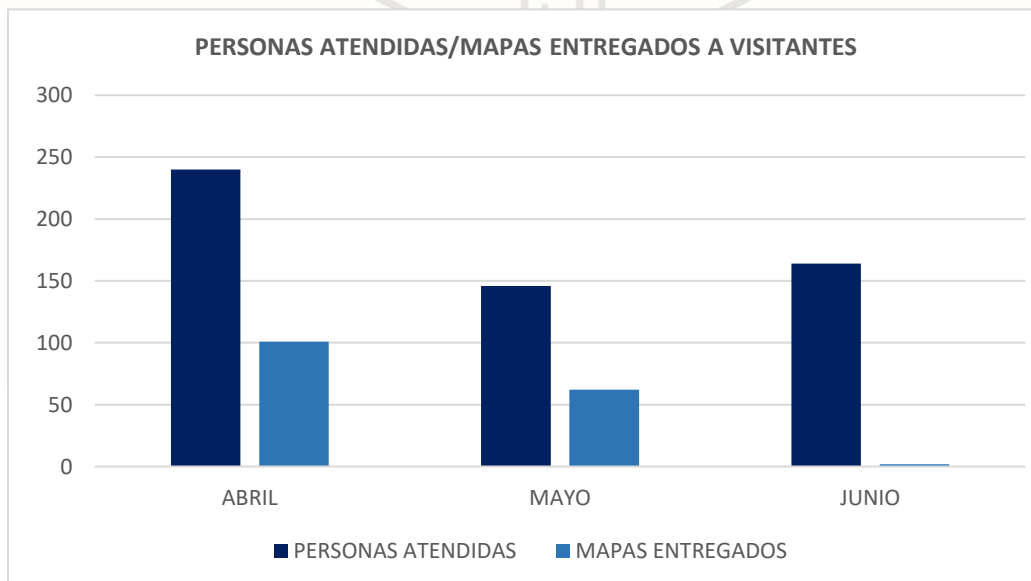
## Las estadísticas que generen en cumplimiento de sus facultades, competencias o funciones con la mayor desagregación posible”

La Dirección de Turismo a través de la recopilación de información estadística por medio de la atención del módulo de información que se da en el Centro de información Turística y Atención Empresarial Municipal (C.I.T.A.E.M) del municipio de Tulum, es posible presentar las siguientes tablas y graficas.

DURANTE EL SEGUNDO TRIMESTRE SE REGISTRO UN TOTAL DE 550 PERSONAS ATENDIDAS Y 233 MAPAS ENTREGADAS A LOS TURISTAS.

### PERSONAS ATENDIDAS

| MESES | PERSONAS ATENDIDAS | MAPAS ENTREGADOS |
|-------|--------------------|------------------|
| ABRIL | 240                | 101              |
| MAYO  | 146                | 62               |
| JUNIO | 164                | 70               |
| TOTAL | 550                | 233              |





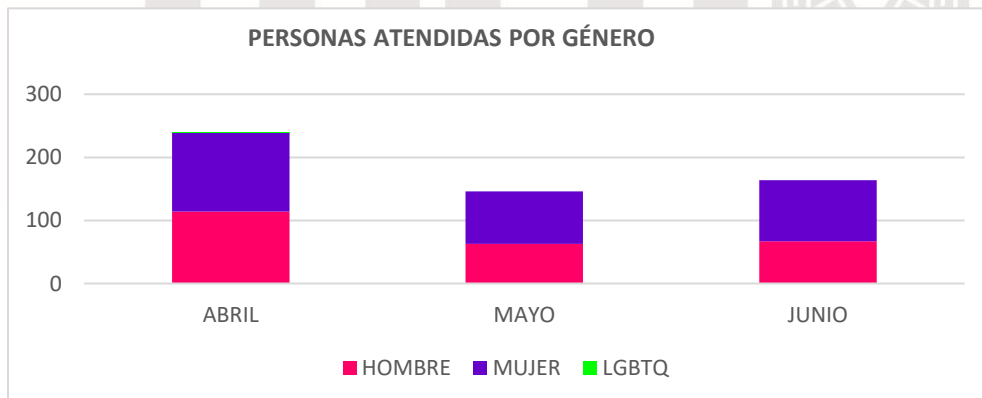
### PERSONAS ATENDIDAS POR NACIONALIDAD

| MESES        | MEXICANOS | EXTRANJEROS | TOTAL DE PERSONAS ATENDIDAS |
|--------------|-----------|-------------|-----------------------------|
| ABRIL        | 33        | 207         | 240                         |
| MAYO         | 31        | 115         | 146                         |
| JUNIO        | 20        | 144         | 164                         |
| <b>Total</b> | <b>84</b> | <b>466</b>  | <b>550</b>                  |



### PERSONAS ATENDIDAS POR GÉNERO

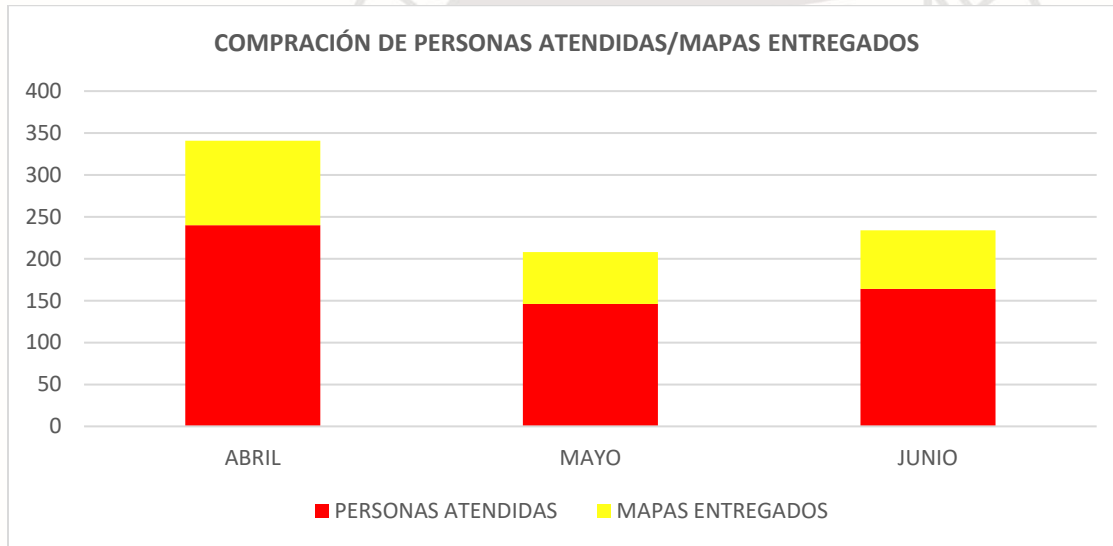
| MESES        | HOMBRE     | MUJER      | LGBTQ +  |
|--------------|------------|------------|----------|
| ABRIL        | 114        | 125        | 1        |
| MAYO         | 63         | 83         | 0        |
| JUNIO        | 67         | 97         | 0        |
| <b>TOTAL</b> | <b>244</b> | <b>305</b> | <b>1</b> |





## COMPARACIÓN DE LAS PERSONAS ATENDIDAS Y MAPAS PROPORCIONADOS A LOS TURISTAS

| MESES | PERSONAS ATENDIDAS | MAPAS ENTREGADOS |
|-------|--------------------|------------------|
| ABRIL | 240                | 101              |
| MAYO  | 146                | 62               |
| JUNIO | 164                | 70               |
| TOTAL | 550                | 233              |



# TULUM