



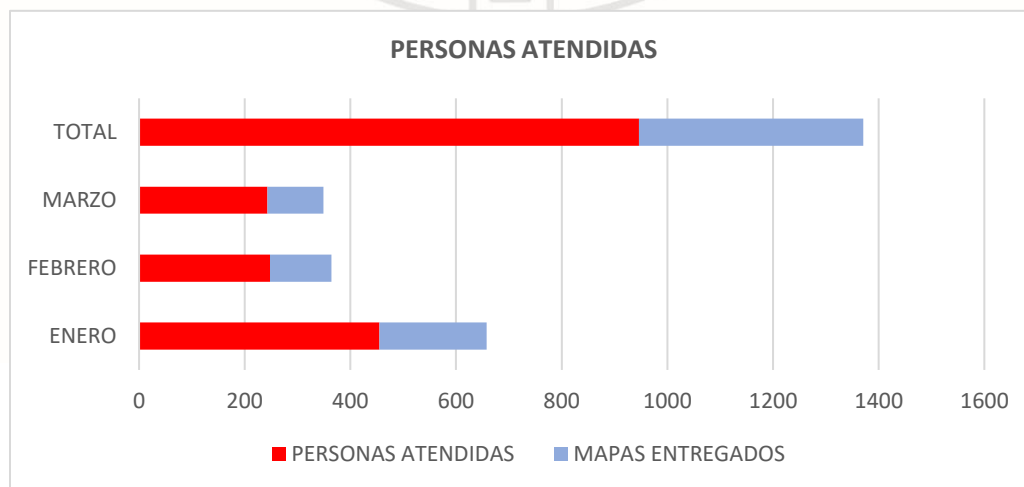
Las estadísticas que generen en cumplimiento de sus facultades, competencias o funciones con la mayor desagregación posible”

La Dirección de Turismo a través de la recopilación de información estadística por medio de la atención del módulo de información que se da en el Centro de información Turística y Atención Empresarial Municipal (C.I.T.A.E.M) del municipio de Tulum, es posible presentar las siguientes tablas y graficas.

DURANTE EL PRIMER TRIMESTRE SE REGISTRO UN TOTAL DE 946 PERSONAS ATENDIDAS Y 425 MAPAS ENTREGADAS A LOS TURISTAS.

PERSONAS ATENDIDAS

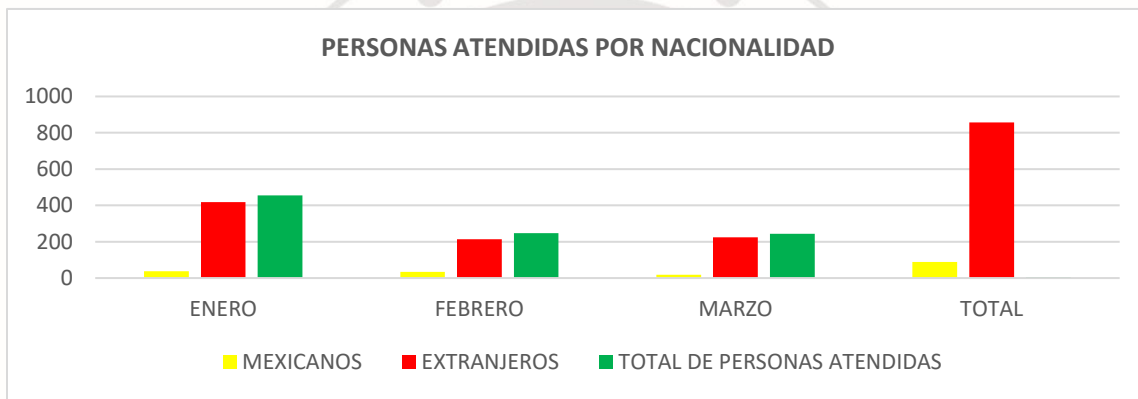
MESES	PERSONAS ATENDIDAS	MAPAS ENTREGADOS
ENERO	455	203
FEBRERO	248	116
MARZO	243	106
TOTAL	946	425





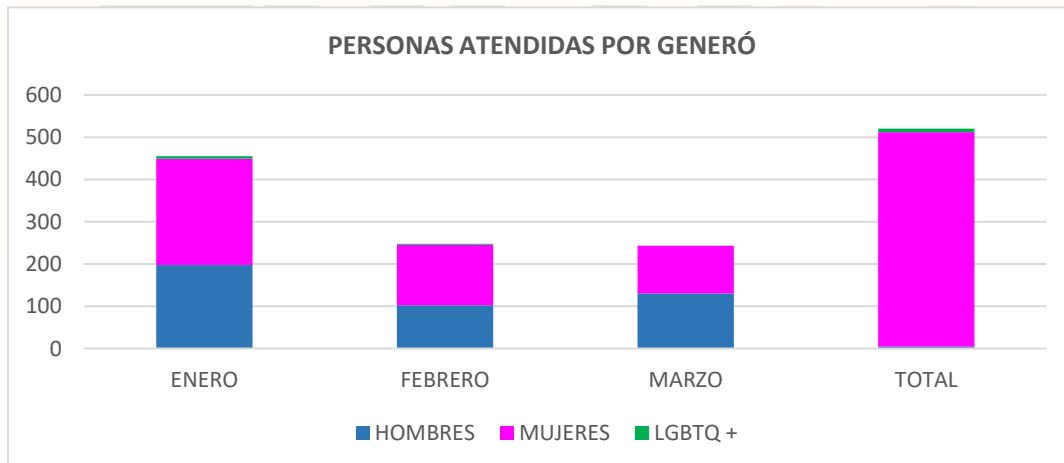
PERSONAS ATENDIDAS POR NACIONALIDAD

MESES	MEXICANOS	EXTRANJEROS	TOTAL DE PERSONAS ATENDIDAS
ENERO	37	418	455
FEBRERO	34	214	248
MARZO	18	225	243
Total	89	857	946



PERSONAS ATENDIDAS POR GENERO

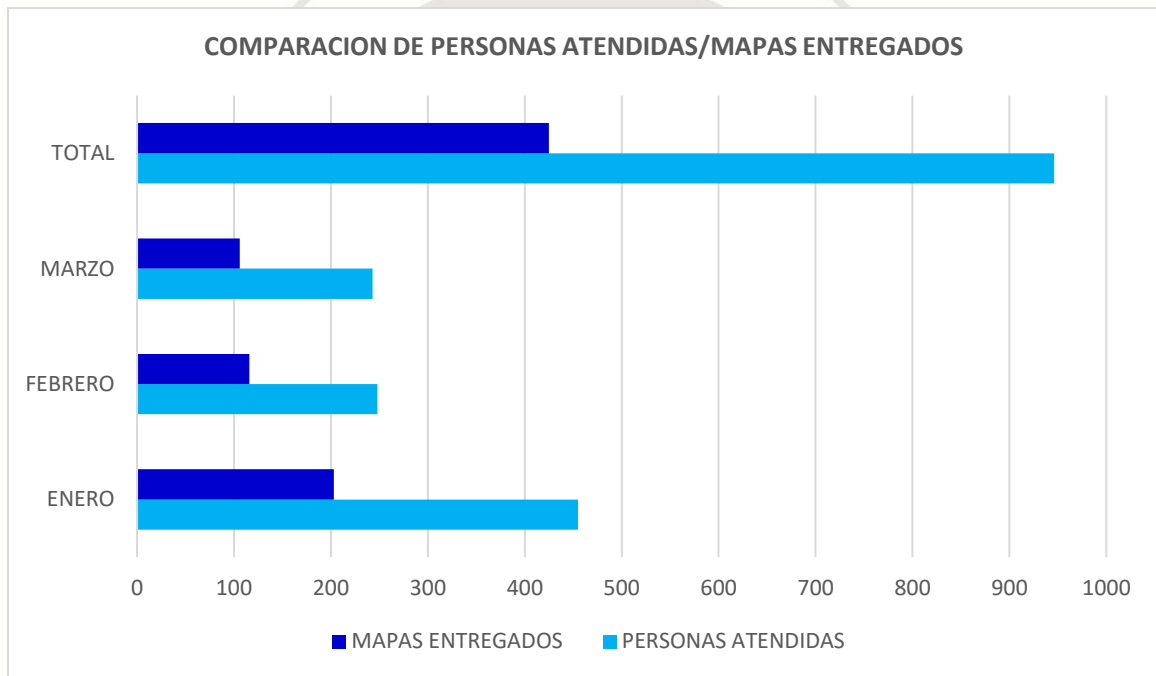
MESES	HOMBRE	MUJER	LGBTQ +
ENERO	198	251	6
FEBRERO	102	143	3
MARZO	130	113	0
TOTAL	430	507	9





COMPARACIÓN DE LAS PERSONAS ATENDIDAS Y MAPAS PROPORCIONADOS A LOS TURISTAS

MESES	PERSONAS ATENDIDAS	MAPAS ENTREGADOS
ENERO	455	203
FEBRERO	248	116
MARZO	243	106
TOTAL	946	425



TULUM