



TULUM DIRECCIÓN DE ECONOMÍA

DEPARTAMENTO DE PLANEACION Y ESTRATEGIAS ECONOMICAS

INFORME TRIMESTRAL BOLSA DE TRABAJO

El H. Ayuntamiento de Tulum ofrece espacios a empresas para el reclutamiento de personal a través del Departamento Servicios Integrales de Tramites Empresariales Municipales de la Dirección de Economía.



Este servicio tiene una aceptación cada vez mayor viendo el palacio municipal como punto de referencia para encontrar empleo y dando un mayor realce a la Bolsa de Trabajo Municipal.



TULUM DIRECCIÓN DE ECONOMÍA

DEPARTAMENTO DE PLANEACION Y ESTRATEGIAS ECONOMICAS

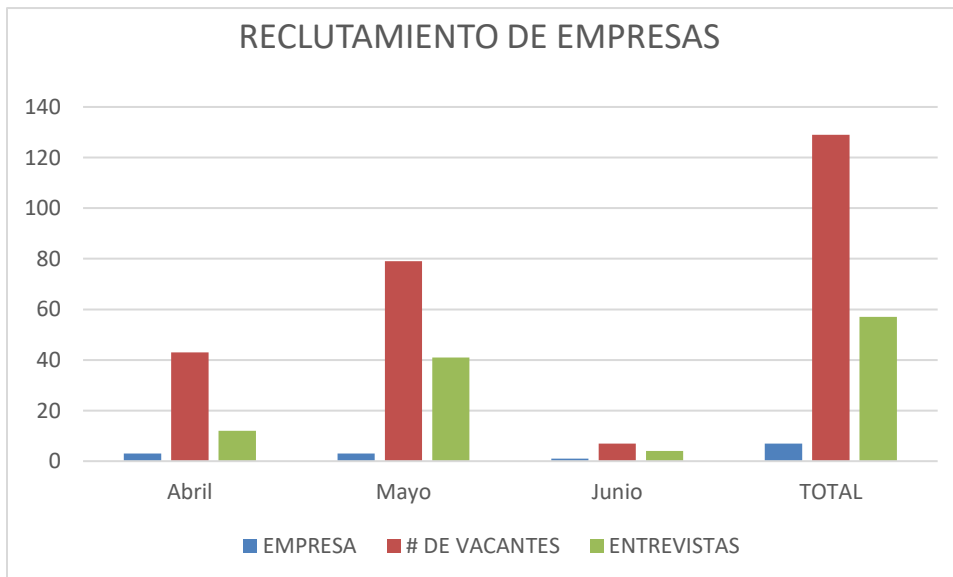
RECLUTAMIENTO DE EMPRESAS

ABRIL-MAYO-JUNIO

Las empresas invitadas atienden solicitudes y consultas de candidatos de lunes a viernes de 9 am a 5 pm en los espacios ofrecidos. Durante el periodo de Abril a Junio vinieron a reclutar 7 empresas, ofertando un total de 129 vacantes y un total de 57 entrevistados. El mes de Abril vinieron a reclutar 3 empresas ofertando 43 vacantes y se obtuvo un aproximado de 12 entrevistados, en el mes de Mayo 3 empresas vinieron a reclutar ofertando 79 vacantes con un aproximado de 41 entrevistados y en el mes de Junio 1 empresa vino a reclutar ofertando 7 vacantes y se entrevistó a 4 personas.

se muestra a continuación las gráficas:

MES	EMPRESA	# DE VACANTES	ENTREVISTAS
Abril	3	43	12
Mayo	3	79	41
Junio	1	7	4
TOTAL	7	129	57





TULUM DIRECCIÓN DE ECONOMÍA

DEPARTAMENTO DE PLANEACION Y ESTRATEGIAS ECONOMICAS

INFORME TRIMESTRAL BOLSA DE TRABAJO

Se mantuvo activa y en funcionamiento la plataforma digital del servicio de la Bolsa de Trabajo, de manera digital se atendió dudas y se apoyó a las empresas a publicar sus vacantes en nuestros portales y redes digitales. En el QR se puede encontrar variedad de empresas y sus vacantes a proporcionar registradas a la Bolsa de trabajo y así mismo facilitar a la ciudadanía una manera más fácil de conseguir empleo.



Dirección General de Turismo y Economía de Tulum



374 Me gusta

836 seguidores

Mensaje

Te gusta

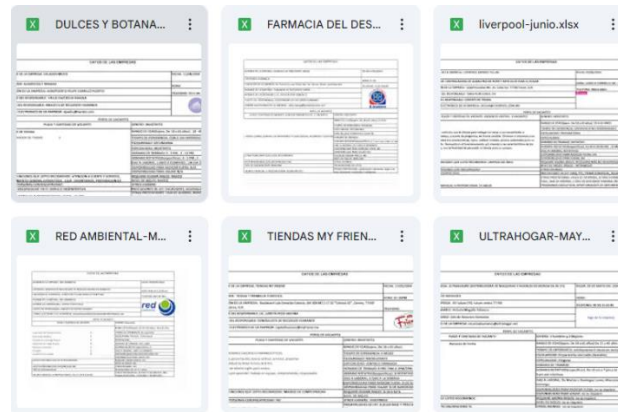


Publicaciones Más ▾

Detalles

📍 **Página · Ayuntamiento**

📍 **Av. Tulum Oriente, esquina Alfa**



Bolsa de Trabajo

CONOCE TODAS LAS VACANTES DISPONIBLES EN:
www.tulum.gob.mx

Escanea el código QR con tu celular

El H. Ayuntamiento de Tulum no es parte del proceso de selección ni estipulación de salarios, nuestra función es ser enlace entre ciudadanos de Tulum con los empleadores




TULUM DIRECCIÓN DE ECONOMÍA

DEPARTAMENTO DE PLANEACION Y ESTRATEGIAS ECONOMICAS

INFORME TRIMESTRAL BOLSA DE TRABAJO

Además de la difusión digital se cuenta con una ventanilla de Bolsa de Trabajo, donde también se brinda un espacio a las Empresas para dar a conocer los puestos laborales con los que cuentan, el mes de Abril 27 empresas actualizaron sus vacantes, el mes de Mayo 24 empresas actualizaron sus vacantes y el mes de Junio 10 empresas actualizaron sus vacantes, de igual manera se atendieron en ventanilla a 14 empresas el mes de abril, 8 empresas el mes de mayo y 2 empresas el mes de Junio, igual nos visitaron buscadores de empleo en la ventanilla 8 personas el mes de Abril, 3 personas el mes de Mayo y 16 personas el mes de Junio.





TULUM DIRECCIÓN DE ECONOMÍA

DEPARTAMENTO DE PLANEACION Y ESTRATEGIAS ECONOMICAS

INFORME TRIMESTRAL BOLSA DE EMPLEO

En el apoyo que se les da a las empresas es el apoyo en la publicación de sus flyer en ello se suben a las redes sociales de Facebook <https://www.facebook.com/direcciondeturismoeconomia> de esa manera poder difundir y hacer llegar empleadores que estén en busca de trabajo.

Durante el periodo de Abril-Junio del 2024 se publicaron flyers de diferentes Empresas/Hoteles, con un aproximado de 354 vacantes disponibles. En el mes de Abril se realizaron 34 publicaciones con 114 vacantes disponibles, 25 publicaciones en el mes de Mayo con 63 vacantes disponibles y 26 publicaciones en el mes de Junio con 177 vacantes disponibles.





TULUM DIRECCIÓN DE ECONOMÍA

DEPARTAMENTO DE PLANEACION Y ESTRATEGIAS ECONOMICAS

INFORME TRIMESTRAL BOLSA DE EMPLEO

Periodo Abril, Mayo y Junio 2024

Se muestra a continuación las gráficas:

MES	ACTUALIZACION DE VACANTES	EMPRESAS ATENDIDAS	PERSONAS ATENDIDAS	PUBLICACION DE VACANTES	# DE VACANTES
Abril	27	14	8	34	114
Mayo	24	8	3	25	63
Junio	10	2	16	26	177
TOTAL:	61	24	27	85	354

