



H. AYUNTAMIENTO DE TULUM
DIRECCIÓN GENERAL DE BIENESTAR
DIRECCIÓN DE SALUD MUNICIPAL



GRÁFICA TRIMESTRAL DE LA DIRECCIÓN DE SALUD PRIMER TRIMESTRE ENERO-MARZO 2024



GRÁFICAS TRIMESTRALES DE LAS ACTIVIDADES REALIZADAS EN LA DIRECCIÓN DE SALUD, QUE CORRESPONDEN AL MES DE ENERO A MARZO 2024

La Dirección de Salud Municipal cuenta con **11 casas de salud** que brindan consulta médica y promoción a la salud (Punta Allen, Akumal, Chemuyil, Francisco Uh May, Manuel Antonio Ay, San Juan de Dios, Chanchen 1, Sahcabmucuy, Hondzonot, Yaxché y Chanchen Palmar); además de contar con **un consultorio médico** para los trabajadores del H. Ayuntamiento del municipio de Tulum. En este Primer Trimestre se lograron efectuar un total de **2,525** consultas en salud. La tabla aquí expuesta especifica las atenciones de las diferentes casas de salud en los meses correspondientes.

ATENCIÓN A LA SALUD TRIMESTRAL 2024							
CASA DE SALUD	ENERO		FEBRERO		MARZO		TOTAL
	F	M	F	M	F	M	
Punta Allen	28	16	28	13	29	17	131
Akumal	14	10	27	14	7	10	82
Chemuyil	14	18	36	29	17	18	132
Francisco Uh May	52	23	91	49	47	29	291
Manuel Antonio	46	40	29	21	57	36	229
San Juan de Dios	37	24	30	25	41	28	185
Chanchen Primero	38	44	43	35	35	19	214
Sahcabmucuy	38	20	22	13	19	16	128
Hondzonot	36	14	46	27	46	34	203
Yaxché	44	13	27	23	35	14	156
Chanchen Palmar	26	14	26	17	14	6	103
Dirección de Salud	54	33	26	21	33	32	199
Nutrición	25	15	28	22	38	22	150
Odontólogo	70	34	57	29	38	27	255
Psicología	9	7	11	12	18	10	67
Total por género:	531	325	527	350	474	318	2525
Total:	856		877		792		



H. AYUNTAMIENTO DE TULUM
DIRECCIÓN GENERAL DE BIENESTAR
DIRECCIÓN DE SALUD MUNICIPAL



Se detectaron y registraron 18 personas con **Diabetes Mellitus 2** de reciente diagnóstico, así como **25** de **Hipertensión Arterial sistémica**, **6 Embarazos de Alto Riesgo**, **780** casos de **Infecciones de Vías Respiratorias**, **153** casos nuevos de **EDAS**, **12 Nacidos Vivos** y **2 Defunciones**.

N	CASA DE SALUD	ENERO, FEBRERO Y MARZO 2024																							
		Control de presión	Control de glucosa	Control de colesterol	Control de VIH	Control de Sifilis	Nuevo diagnóstico de Diabetes	Nuevo diagnóstico de Hipertensión	Nuevo diagnóstico de Infección de Vías Respiratorias	Nuevo diagnóstico de EDAS	Nuevo diagnóstico de Embarazo de Alto Riesgo	Nuevo diagnóstico de Parto	Nuevo diagnóstico de Defunción	Nuevo diagnóstico de VIH	Nuevo diagnóstico de Sifilis	Nuevo diagnóstico de Diabetes	Nuevo diagnóstico de Hipertensión	Nuevo diagnóstico de Infección de Vías Respiratorias	Nuevo diagnóstico de EDAS	Nuevo diagnóstico de Embarazo de Alto Riesgo	Nuevo diagnóstico de Parto	Nuevo diagnóstico de Defunción	Nuevo diagnóstico de VIH	Nuevo diagnóstico de Sifilis	
1	Punta Allen	44	41	45	0	0	0	0	0	0	0	0	0	0	0	0	0	0	0	0	0	0	0	0	0
2	Akumal	24	41	17	2	0	2	4	2	1	0	0	0	0	0	0	0	0	0	0	0	0	0	0	0
3	Chemuyil	32	43	35	0	1	1	0	0	0	0	0	0	0	0	0	0	0	0	0	0	0	0	0	0
4	Francisco Uh May	75	140	76	2	2	0	0	1	0	0	0	1	23	57	33	6	15	5	0	0	0	0	0	0
5	Manuel Antonio Ay	86	50	33	0	0	1	0	0	1	0	0	0	37	25	49	12	6	4	1	0	0	0	0	0
6	San Juan de Dios	61	55	49	1	0	0	0	0	0	0	0	0	22	25	16	4	4	5	0	0	1	0	0	0
7	Chanchen Primero	82	78	54	1	0	0	5	1	0	0	0	0	27	34	23	8	4	3	0	0	1	0	0	0
8	Sahcabucucy	58	35	35	0	0	0	1	0	0	0	0	0	27	17	0	0	1	0	0	1	0	0	0	0
9	Hondzonot	50	73	80	0	0	1	2	0	1	2	1	2	18	41	39	4	2	5	1	1	0	0	0	0
10	Yaaché	57	50	49	0	0	0	2	0	0	0	0	0	20	25	11	7	2	2	2	0	1	0	1	0
11	Chanchen Palmar	40	43	20	0	0	1	0	0	1	0	0	0	5	4	4	2	1	2	0	0	0	0	0	0
12	Dirección de Salud	87	47	65	1	0	0	0	0	0	0	0	0	18	11	17	8	4	12	0	0	0	0	0	0
13	Nutrición	40	50	90	0	0	0	2	1	0	0	0	0	0	0	0	0	0	0	0	0	0	0	0	0
14	Odontología	204	86	85	0	0	0	0	0	0	0	0	0	0	0	0	0	0	0	0	0	0	0	0	0
15	Psicología	16	23	28	0	0	0	0	0	0	0	0	0	0	0	0	0	0	0	0	0	0	0	0	0
		856	877	792	7	3	8	16	5	4	2	1	1	248	367	233	61	52	40	5	1	4	0	2	0

En la siguiente tabla, se desglosan **142 pláticas** realizadas en este trimestre, en el cual se beneficiaron **1,819 tulumnences**, se obtuvo un total de **1,690 detecciones** mediante cuestionarios de riesgo a enfermedades crónicas, revisión podológica a pacientes con Diabetes Mellitus 2, Exploraciones de mama, VIH, Sífilis, cuestionario de



H. AYUNTAMIENTO DE TULUM
DIRECCIÓN GENERAL DE BIENESTAR
 DIRECCIÓN DE SALUD MUNICIPAL

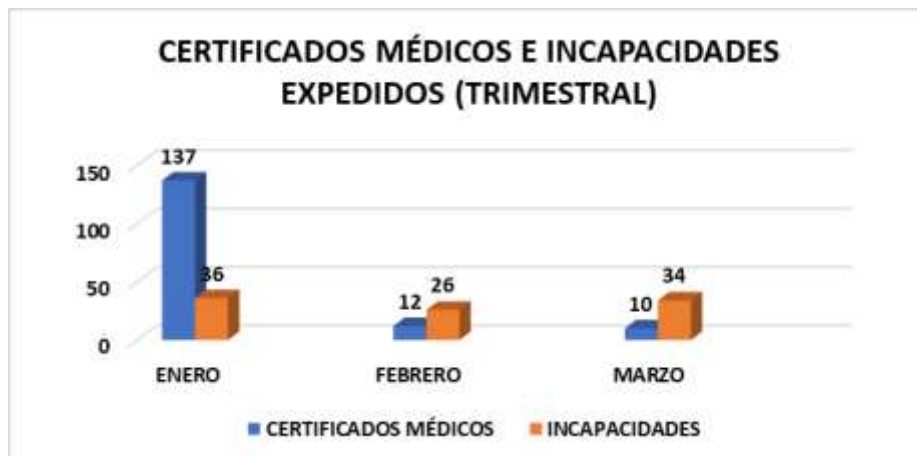


Beck, entre otras. Se otorgaron **383 Métodos de Planificación Familiar**, y se llevó el control del **peso y la talla** de la población general obteniendo un total de **1,463** atenciones.

DIAS MARZO	N° DE PLATEAS ENERO	N° DE PLATEAS FEBRERO	N° DE PLATEAS MARZO	PLATEAS (BENEFICIARIOS ENERO)	PLATEAS (BENEFICIARIOS FEBRERO)	PLATEAS (BENEFICIARIOS MARZO)	DETECCIONES ENERO	DETECCIONES FEBRERO	DETECCIONES MARZO	P.F. ENERO	P.F. FEBRERO	P.F. MARZO	PESO Y TALLA ENERO	PESO Y TALLA FEBRERO	PESO Y TALLA MARZO
3	3	0	36	33	0	36	25	0	0	0	0	44	41	45	
4	5	4	24	156	86	60	86	34	10	115	2	24	41	17	
0	2	1	0	19	10	15	99	57	0	50	18	14	47	24	
3	3	3	32	32	36	50	93	25	6	3	3	45	97	41	
5	5	5	13	67	89	77	59	92	10	53	7	0	0	0	
5	0	20	2	0	211	68	49	55	1	0	30	44	45	45	
4	4	4	23	61	84	74	69	32	35	2	2	79	78	54	
3	2	3	14	68	33	11	18	35	4	0	0	14	9	14	
2	2	4	17	16	25	39	49	53	1	2	2	50	73	80	
5	5	4	20	67	45	55	41	45	13	3	8	45	47	44	
3	3	5	15	89	57	42	29	8	0	0	1	40	57	15	
0	0	0	0	0	0	7	11	8	0	0	2	0	0	0	
0	1	0	0	20	0	29	21	34	0	0	0	40	50	60	
7	4	5	133	80	82	0	0	0	0	0	0	0	0	0	
0	1	0	0	24	0	0	0	0	0	0	0	0	0	0	
44	40	58	329	732	758	563	649	478	80	228	75	439	585	439	

La Dirección de Salud se dio la tarea de apoyar a los diferentes trabajadores y público en general a la realización de certificados médicos e incapacidades obteniendo un total de **255 Beneficiados**.

	ENERO	FEBRERO	MARZO	TOTAL:
CERTIFICADOS MÉDICOS	137	12	10	159
INCAPACIDADES	36	26	34	96





EVENTOS Y OTRAS ACTIVIDADES

En el Primer Trimestre se efectuaron 4 eventos de Esterilización Canina y Felina; y 1 de solo Caninos, de los cuales 3 son organizadas por la Dirección de Salud Municipal y 2 son de apoyo con asociaciones (The Tejido y Help Tulum DOGS).

De igual manera en el mes de enero inició la Jornada de Desparasitación Canina y Felina, en el cual se estuvo realizando en todos los eventos de Esterilizaciones.

Del mes de enero a marzo se esterilizaron 369 mascotas (284 perros y 85 gatos), se entregaron 478 desparasitantes para estos animalitos y se repartieron 238 cepillos dentales para los ciudadanos.

	Jornada de Esterilización Canina y Felina			
	Desparasitación	Cepillos	Animales Esterilizados	
			Perros	Gatos
ENERO	194	0	102	0
FEBRERO	46	0	28	1
MARZO	238	238	154	84
Total:	478	238	284	85

También la Dirección de Salud Municipal realizó las siguientes actividades: caravana de salud municipal, stan de promoción a la salud, plática de "Pediculosis" en la escuela primaria "Tulum", Encendido de Luces en Conmemoración al Día Internacional del Cáncer Infantil, plática de Salud Mental y plática de Dengue, en el cual se entregaron 1,107 desparasitantes para personas, 562 poli vitaminas, 492 beneficiados, 12 pruebas de VIH, Sífilis y Hepatitis C realizados, 47 preservativos promocionados y 43 shampoo de piojos con peine marfil repartidos.



H. AYUNTAMIENTO DE TULUM
DIRECCIÓN GENERAL DE BIENESTAR
 DIRECCIÓN DE SALUD MUNICIPAL



Mes	Eventos	Servicios							
		Albendazol	Polivitaminas	Beneficiados	VIH Realizadas	Sífilis Realizadas	Hep. C Realizadas	Preservativos Masculinos	Shampoo para Piojos
Enero	Caravana de Salud Municipal	657	562	128	0	0	0	0	0
Febrero	Stan de Promoción a la Salud	31	0	12	12	12	12	47	0
	Plática de Pediculosis en la Esc Primaria. Tulum T.V.	419	0	245	0	0	0	0	43
	Encendido de Luces en Conmemoración al Día Internacional del Cáncer Infantil	0	0	50	0	0	0	0	0
	Plática de Salud Mental	0	0	24	0	0	0	0	0
Marzo	Plática de Dengue en la Col. 2 de octubre	0	0	33	0	0	0	0	0
Total:		1107	562	492	12	12	12	47	43

VALORACIONES MÉDICAS EN ÀREA DE JUECES CÌVICOS

Durante este periodo el área de Juzgado Cívico, el personal medio comisionado al área, realizó un total de **192 diagnósticos a 170 ciudadanos, complementando con 23 pruebas de antidoping realizadas, y 156 pruebas de alcoholimetría.**

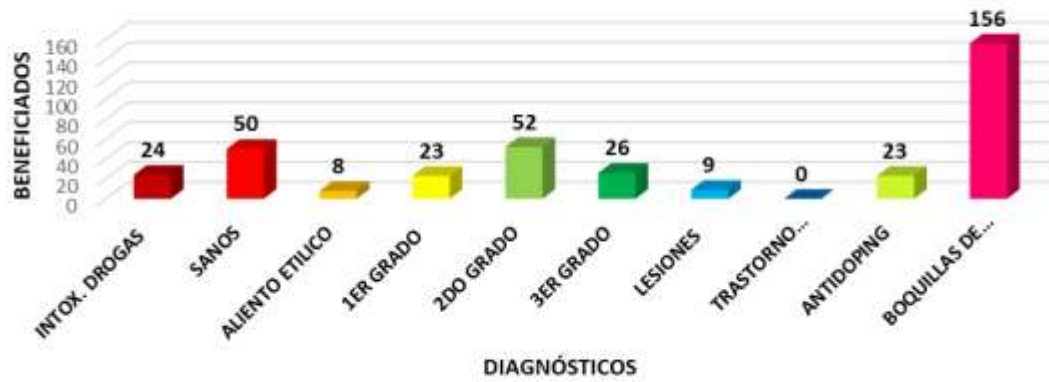
DIAGNÓSTICOS DEL MES DE ENERO 2024 DEL ÀREA JUZGADO CÌVICO					
DIAGNÓSTICOS	4TA SEMANA	1RA SEMANA	2DA SEMANA	3RA SEMANA	5TA SEMANA
INTOX. DROGAS		5	9	7	3
SANOS		17	15	9	9
ALIENTO ETILICO		1	1	4	2
1ER GRADO		5	9	5	4
2DO GRADO		7	17	13	15
3ER GRADO		5	2	5	14
LESIONES		2	1	1	5
TRASTORNO PSIQUIATRICO		0	0	0	0
ANTIDOPING		4	9	7	3
BOQUILLAS ALCOHOLIMETRA		37	39	37	43
					192
					23
					156



H. AYUNTAMIENTO DE TULUM
DIRECCIÓN GENERAL DE BIENESTAR
DIRECCIÓN DE SALUD MUNICIPAL

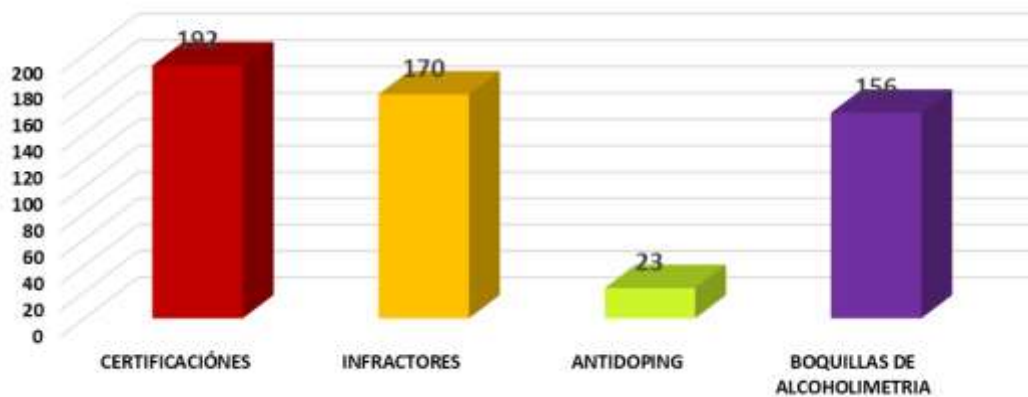


DIAGNÓSTICOS DEL MES DE ENERO DEL ÁREA DE JUECES CÍVICOS



CERTIFICACIONES	INFRACTORES	ANTIDOPING	BOQUILLAS DE ALCOHOLIMETRIA
192	170	23	156

REPORTE GENERAL DE JUECES CÍVICOS





H. AYUNTAMIENTO DE TULUM
DIRECCIÓN GENERAL DE BIENESTAR
DIRECCIÓN DE SALUD MUNICIPAL



Con el apoyo de la secretaria de Salud, el departamento de vectores ha logrado realizar un correcto control larvario, y ovitrampas durante este trimestre, la Dirección de Salud Municipal, colaboró con **6 trabajadores** para lograr estas metas.

Obteniendo un total de **13,230 casas visitadas**, una eliminación de **35,753 depósitos de larvas**, un uso de larvicida consumido de **320,0970 kg/gota**, de esta manera realizando acciones de prevención de Enfermedades Transmitidas por Vectores en **55,242 habitantes** de Tulum, además de la eliminación de **60,383 huevecillos**.

CONTROL LARVARIO																	
MES	CASAS					L. BALDIOS			DEPOSITOS				INSECTICIDA		HAB. PROT.	H/D	MZ
	VISITADAS	TRAB.	CERR.	DESH.	REN.	TRAB.	NO TRAB.	REV.	ABATIZ.	ELIM.	CONTR.	NO TRATAD.	LARVICIDA CONSUMIDO KG / GOTAS				
ENERO	4973	3752	890	29	302	28	0	34129	7459	12290	9656	5858	113,610	20379	111	244	
FEBRERO	3900	3108	675	39	256	246	1	31467	6653	11189	8413	5317	104,480	17930	99	233	
MARZO	4357	3355	718	40	244	573	2	32002	6051	12274	8832	5845	102880	16933	106	299	
TOTAL	13230	10215	2283	108	802	847	3	97598	20163	35753	26901	17020	320970	55242	316	776	

OVITRAMPAS					
MES	OVI. VISITADAS	OVI. AFECTIVAS	OVI. POSITIVAS	TOTAL DE HUEVECILLOS	SEMANA
ENERO	910	903	447	13,420	
FEBRERO	920	911	564	24,726	
MARZO	920	910	574	22,237	
TOTAL	2750	2724	1585	60383	

Tulum es un Municipio que por sus características geográficas siempre cuenta con la presencia de moscos por lo que la Dirección de salud en los meses de enero, febrero y marzo realizó **89 jornadas de fumigación**.

	Fumigaciones
Enero	56
Febrero	18
Marzo	15
Total	89