



H. AYUNTAMIENTO DEL MUNICIPIO DE TULUM
DIRECCIÓN GENERAL DE SALUD
DIRECCIÓN DE CENTROS DE SALUD
PERIODO: 2024-2027



GRÁFICA TRIMESTRAL DE ACTIVIDADES POR CASA DE SALUD

CUARTO TRIMESTRE

OCTUBRE-DICIEMBRE 2024



H. AYUNTAMIENTO DEL MUNICIPIO DE TULUM DIRECCIÓN GENERAL DE SALUD DIRECCIÓN DE CENTROS DE SALUD PERIODO: 2024-2027

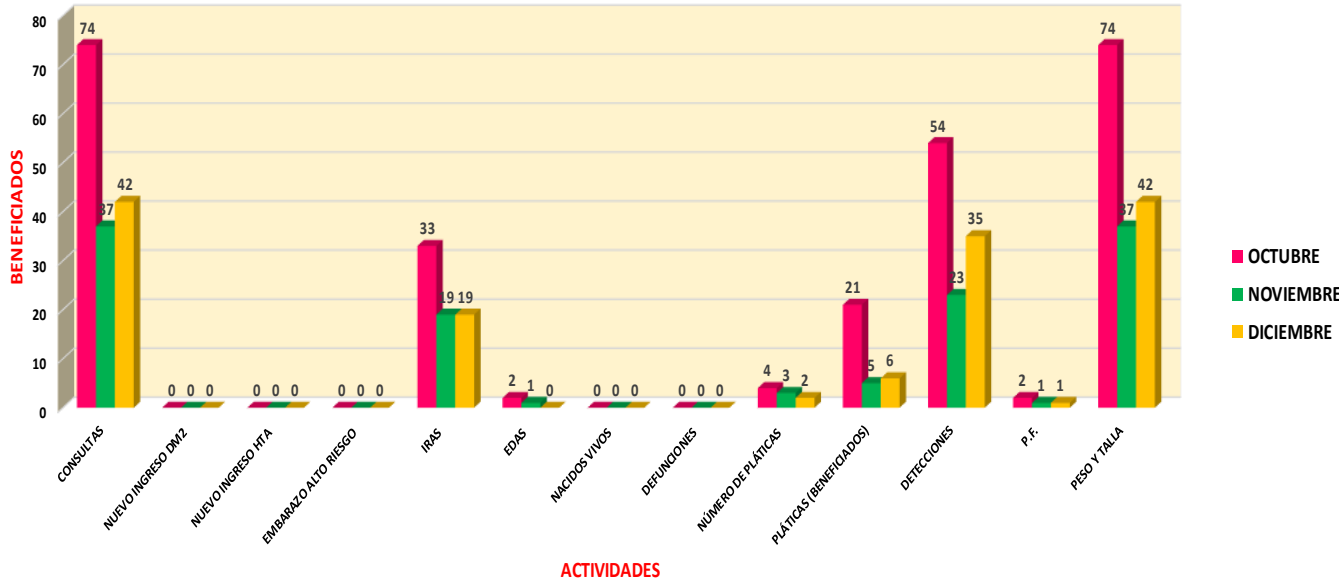


CASA DE SALUD "PUNTA ALLEN"													
MESES	CONSULTAS	NUEVO INGRESO DM2	NUEVO INGRESO HTA	EMBARAZO ALTO RIESGO	IRAS	EDAS	NACIDOS VIVOS	DEFUNIONES	NÚMERO DE PLÁTICAS	PLÁTICAS (BENEFICIADOS)	DETECCIONES	P.F.	PESO Y TALLA
OCTUBRE	74	0	0	0	33	2	0	0	4	21	54	2	74
NOVIEMBRE	37	0	0	0	19	1	0	0	3	5	23	1	37
DICIEMBRE	42	0	0	0	19	0	0	0	2	6	35	1	42
TOTAL:	153	0	0	0	71	3	0	0	9	32	112	4	153

Abreviaturas:

- DM2:** Diabetes Mellitus II.
- HTA:** Hipertensión Arterial Alta.
- IRAS:** Infecciones Respiratorias Agudas.
- EDAS:** Enfermedades Diarreicas Agudas.
- P.F.:** Planificación Familiar.

"CASA DE SALUD "PUNTA ALLEN"

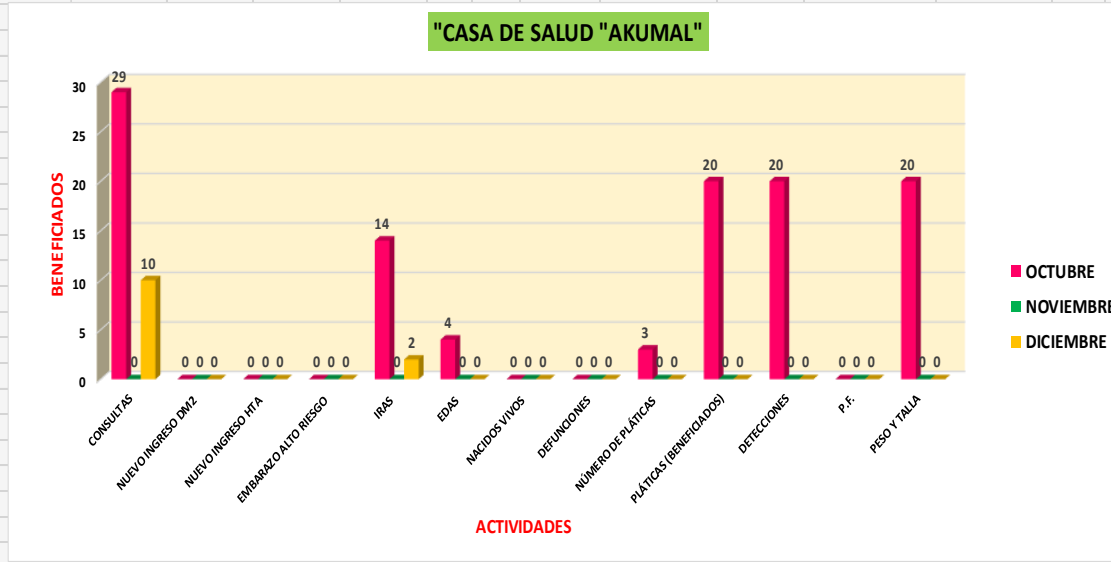




H. AYUNTAMIENTO DEL MUNICIPIO DE TULUM DIRECCIÓN GENERAL DE SALUD DIRECCIÓN DE CENTROS DE SALUD PERIODO: 2024-2027



CASA DE SALUD "AKUMAL"													
MESES	CONSULTAS	NUEVO INGRESO DM2	NUEVO INGRESO HTA	EMBARAZO ALTO RIESGO	IRAS	EDAS	NACIDOS VIVOS	DEFUNCIONES	NÚMERO DE PLÁTICAS	PLÁTICAS (BENEFICIADOS)	DETECCIONES	P.F.	PESO Y TALLA
OCTUBRE	29	0	0	0	14	4	0	0	3	20	20	0	20
NOVIEMBRE	0	0	0	0	0	0	0	0	0	0	0	0	0
DICIEMBRE	10	0	0	0	2	0	0	0	0	0	0	0	0
TOTAL:	39	0	0	0	16	4	0	0	3	20	20	0	20

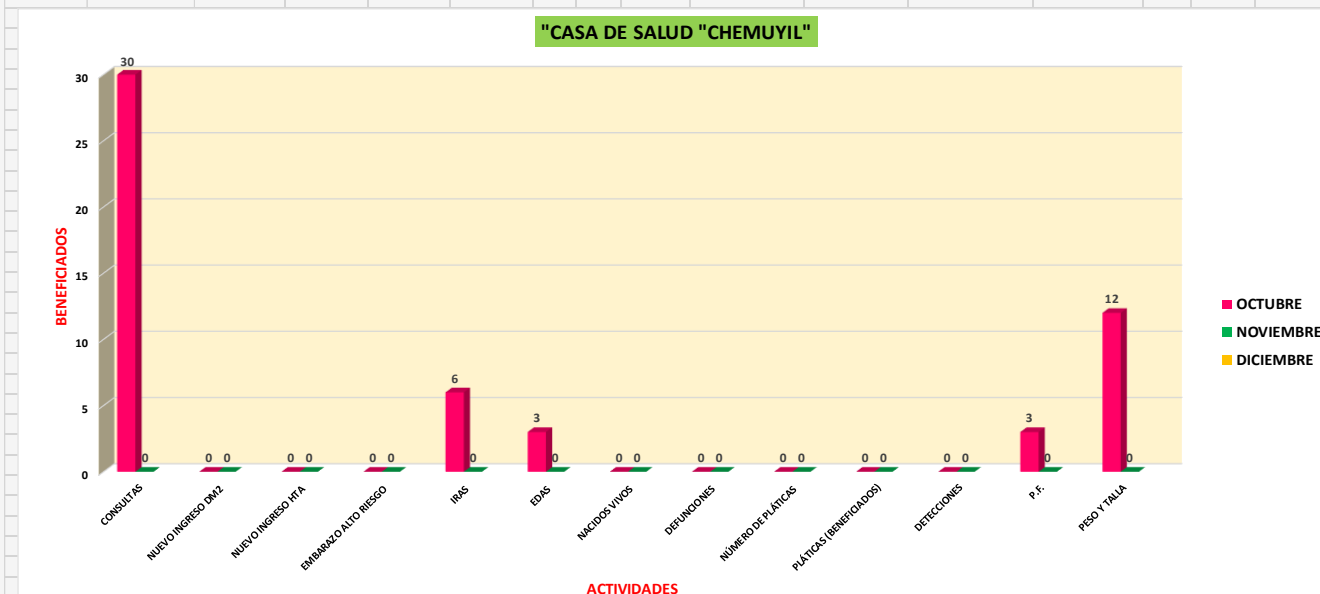




H. AYUNTAMIENTO DEL MUNICIPIO DE TULUM DIRECCIÓN GENERAL DE SALUD DIRECCIÓN DE CENTROS DE SALUD PERIODO: 2024-2027



CASA DE SALUD "CHEMUYIL"													
MESES	CONSULTAS	NUEVO INGRESO DM2	NUEVO INGRESO HTA	EMBARAZO ALTO RIESGO	IRAS	EDAS	NACIDOS VIVOS	DEFUNCIONES	NÚMERO DE PLÁTICAS	PLÁTICAS (BENEFICIADOS)	DETECCIONES	P.F.	PESO Y TALLA
OCTUBRE	30	0	0	0	6	3	0	0	0	0	0	3	12
NOVIEMBRE	0	0	0	0	0	0	0	0	0	0	0	0	0
DICIEMBRE	0	0	0	0	0	0	0	0	0	0	0	0	0
TOTAL:	30	0	0	0	6	3	0	0	0	0	0	3	12

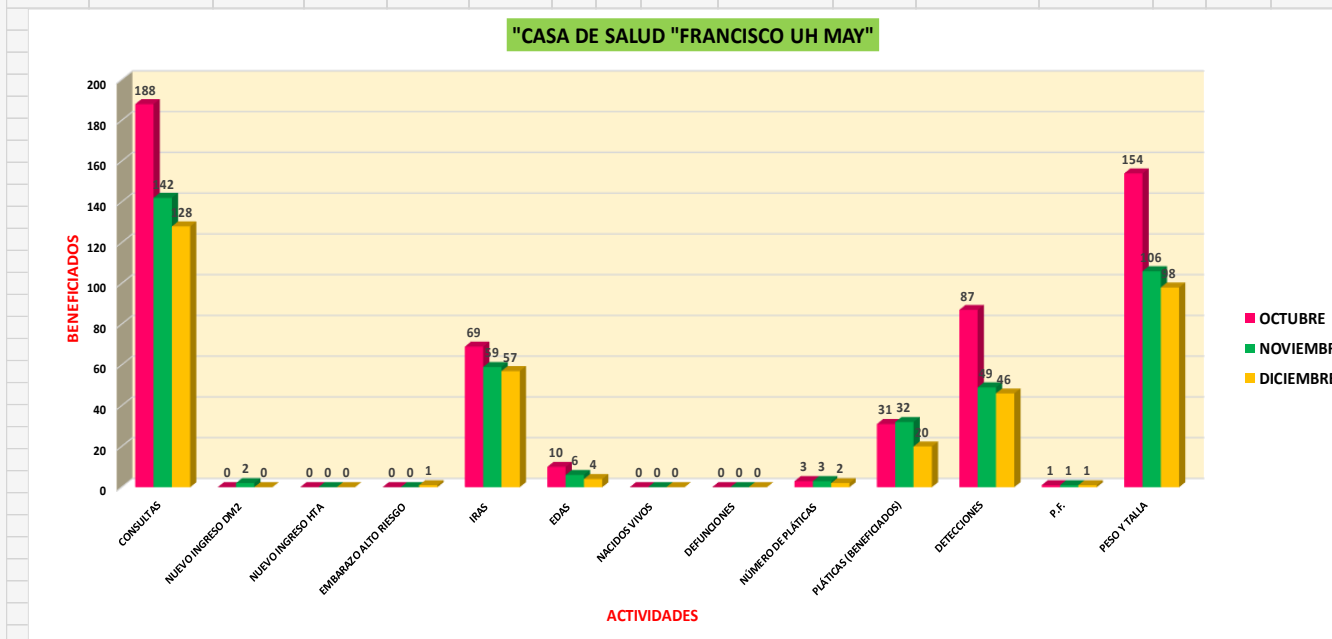




H. AYUNTAMIENTO DEL MUNICIPIO DE TULUM DIRECCIÓN GENERAL DE SALUD DIRECCIÓN DE CENTROS DE SALUD PERIODO: 2024-2027



CASA DE SALUD "FRANCISCO UH MAY"													
MESES	CONSULTAS	NUEVO INGRESO DM2	NUEVO INGRESO HTA	EMBARAZO ALTO RIESGO	IRAS	EDAS	NACIDOS VIVOS	DEFUNCIONES	NÚMERO DE PLÁTICAS	PLÁTICAS (BENEFICIADOS)	DETECCIONES	P.F.	PESO Y TALLA
OCTUBRE	188	0	0	0	69	10	0	0	3	31	87	1	154
NOVIEMBRE	142	2	0	0	59	6	0	0	3	32	49	1	106
DICIEMBRE	128	0	0	1	57	4	0	0	2	20	46	1	98
TOTAL:	458	2	0	1	185	20	0	0	8	83	182	3	358

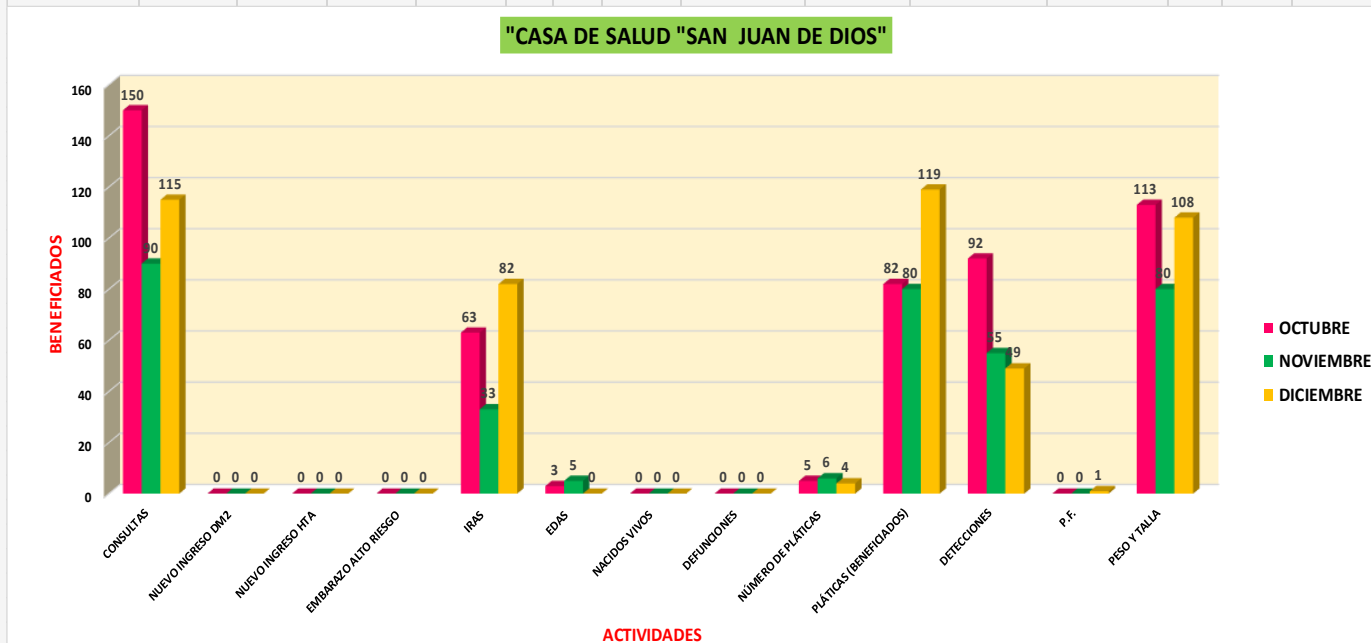




H. AYUNTAMIENTO DEL MUNICIPIO DE TULUM DIRECCIÓN GENERAL DE SALUD DIRECCIÓN DE CENTROS DE SALUD PERIODO: 2024-2027



CASA DE SALUD "SAN JUAN DE DIOS"													
MESES	CONSULTAS	NUEVO INGRESO DM2	NUEVO INGRESO HTA	EMBARAZO ALTO RIESGO	IRAS	EDAS	NACIDOS VIVOS	DEFUNCIONES	NÚMERO DE PLÁTICAS	PLÁTICAS (BENEFICIADOS)	DETECCIONES	P.F.	PESO Y TALLA
OCTUBRE	150	0	0	0	63	3	0	0	5	82	92	0	113
NOVIEMBRE	90	0	0	0	33	5	0	0	6	80	55	0	80
DICIEMBRE	115	0	0	0	82	0	0	0	4	119	49	1	108
TOTAL:	355	0	0	0	178	8	0	0	15	281	196	1	301

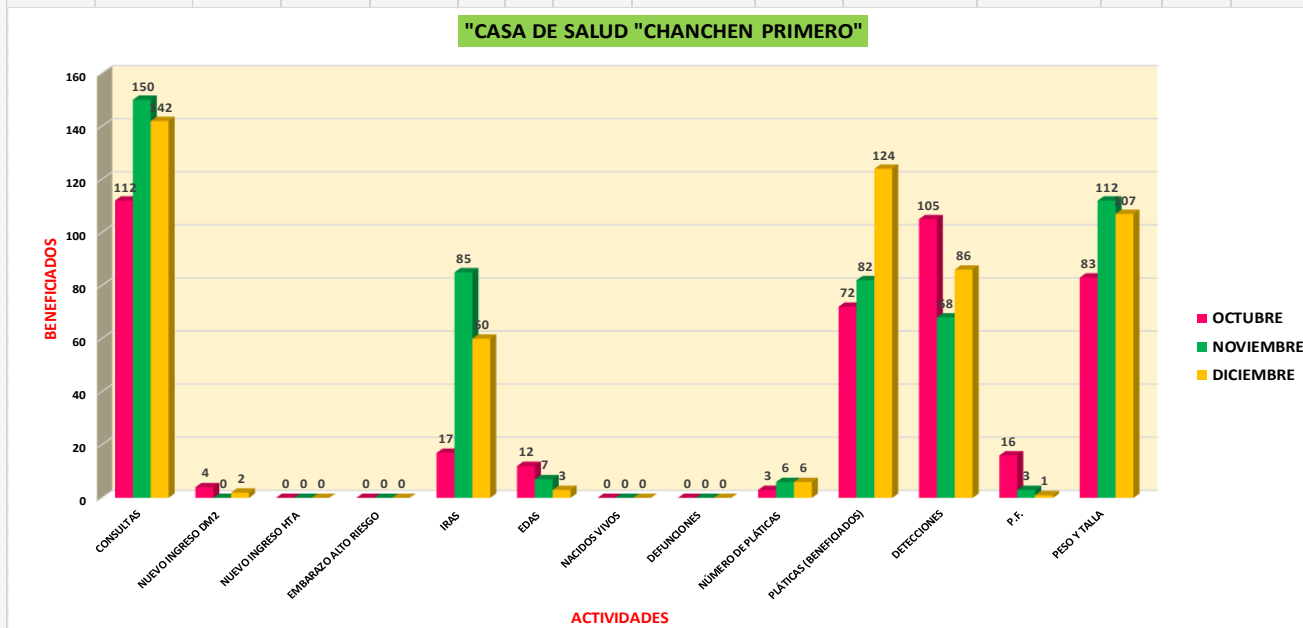




H. AYUNTAMIENTO DEL MUNICIPIO DE TULUM DIRECCIÓN GENERAL DE SALUD DIRECCIÓN DE CENTROS DE SALUD PERIODO: 2024-2027



CASA DE SALUD "CHANCHEN PRIMERO"													
MESES	CONSULTAS	NUEVO INGRESO DMZ	NUEVO INGRESO HTA	EMBARAZO ALTORRIESGO	IRAS	EDAS	NACIDOS VIVOS	DEFUNCIONES	NÚMERO DE PLÁTICAS	PLÁTICAS (BENEFICIADOS)	DETECCIONES	P.F.	PESO Y TALLA
OCTUBRE	112	4	0	0	17	12	0	0	3	72	105	16	83
NOVIEMBRE	150	0	0	0	85	7	0	0	6	82	68	3	112
DICIEMBRE	142	2	0	0	60	3	0	0	6	124	86	1	107
TOTAL:	404	6	0	0	162	22	0	0	15	278	259	20	302

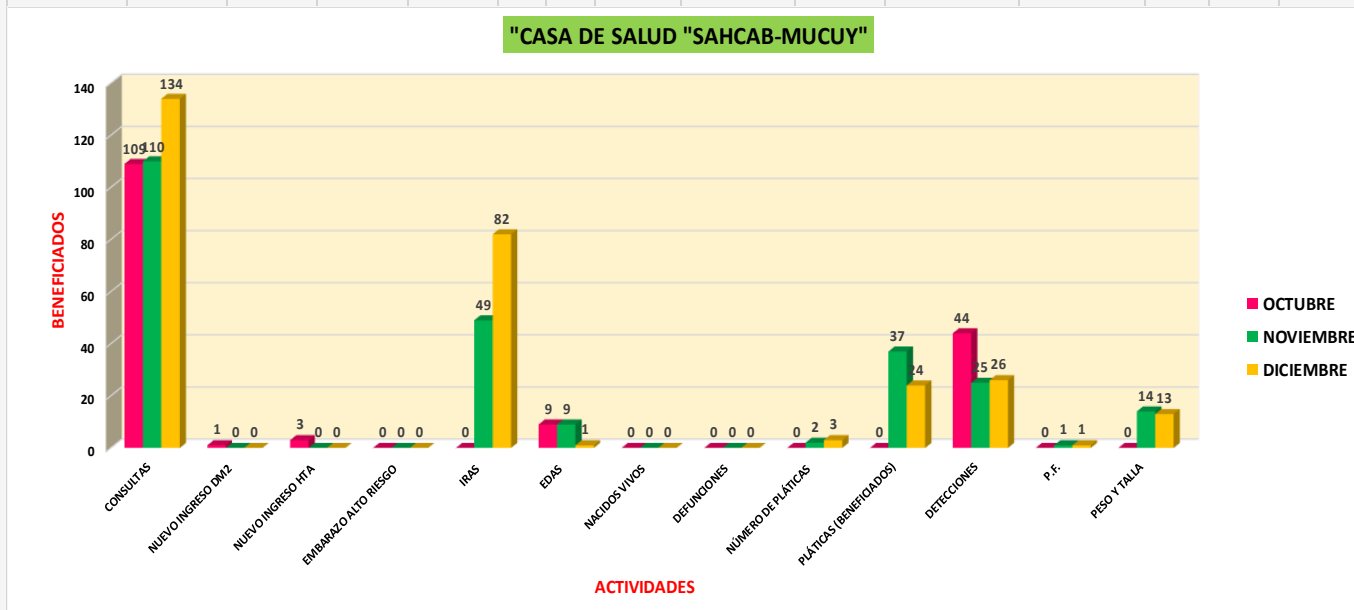




H. AYUNTAMIENTO DEL MUNICIPIO DE TULUM DIRECCIÓN GENERAL DE SALUD DIRECCIÓN DE CENTROS DE SALUD PERIODO: 2024-2027



CASA DE SALUD "SAHCAB-MUCUY"													
MESES	CONSULTAS	NUEVO INGRESO DM2	NUEVO INGRESO HTA	EMBARAZO ALTO RIESGO	IRAS	EDAS	NACIDOS VIVOS	DEFUNCIONES	NÚMERO DE PLÁTICAS	PLÁTICAS (BENEFICIADOS)	DETECCIONES	P.F.	PESO Y TALLA
OCTUBRE	109	1	3	0	0	9	0	0	0	0	44	0	0
NOVIEMBRE	110	0	0	0	49	9	0	0	2	37	25	1	14
DICIEMBRE	134	0	0	0	82	1	0	0	3	24	26	1	13
TOTAL:	353	1	3	0	131	19	0	0	5	61	95	2	27

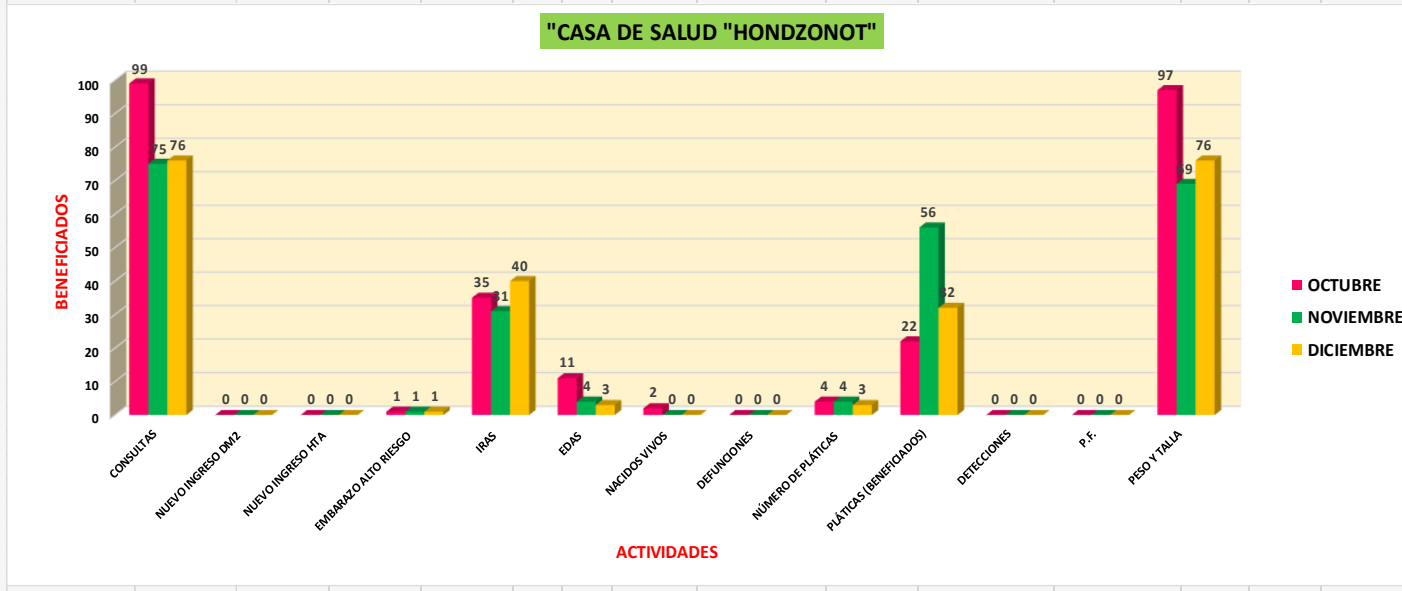




H. AYUNTAMIENTO DEL MUNICIPIO DE TULUM DIRECCIÓN GENERAL DE SALUD DIRECCIÓN DE CENTROS DE SALUD PERIODO: 2024-2027



CASA DE SALUD "HONDZONOT"													
MESES	CONSULTAS	NUEVO INGRESO DM2	NUEVO INGRESO HTA	EMBARAZO ALTO RIESGO	IRAS	EDAS	NACIDOS VIVOS	DEFUNCIONES	NÚMERO DE PLÁTICAS	PLÁTICAS (BENEFICIADOS)	DETECCIONES	P.F.	PESO Y TALLA
OCTUBRE	99	0	0	1	35	11	2	0	4	22	0	0	97
NOVIEMBRE	75	0	0	1	31	4	0	0	4	56	0	0	69
DICIEMBRE	76	0	0	1	40	3	0	0	3	32	0	0	76
TOTAL:	250	0	0	3	106	18	2	0	11	110	0	0	242

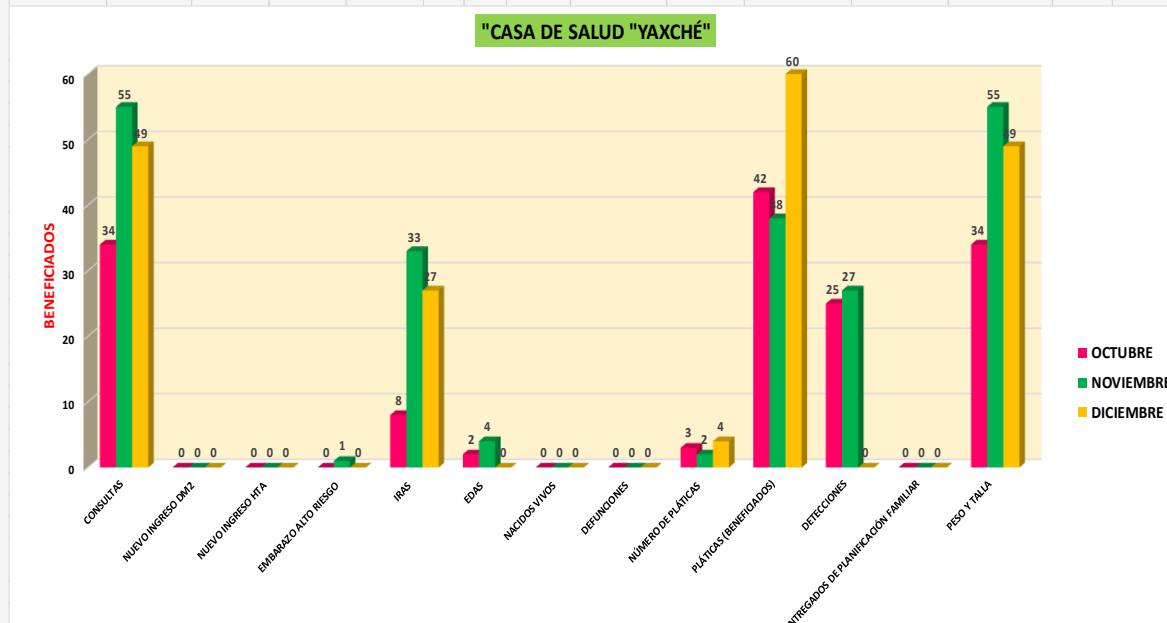




H. AYUNTAMIENTO DEL MUNICIPIO DE TULUM DIRECCIÓN GENERAL DE SALUD DIRECCIÓN DE CENTROS DE SALUD PERIODO: 2024-2027



CASA DE SALUD "YAXCHÉ"													
MESES	CONSULTAS	NUEVO INGRESO DM2	NUEVO INGRESO HTA	EMBARAZO ALTO RIESGO	IRAS	EDAS	NACIDOS VIVOS	DEFUNCIONES	NÚMERO DE PLÁTICAS	PLÁTICAS (BENEFICIADOS)	DETECCIONES	MÉTODOS ENTREGADOS DE PLANIFICACIÓN FAMILIAR	PESO Y TALLA
OCTUBRE	34	0	0	0	8	2	0	0	3	42	25	0	34
NOVIEMBRE	55	0	0	1	33	4	0	0	2	38	27	0	55
DICIEMBRE	49	0	0	0	27	0	0	0	4	60	0	0	49
TOTAL:	138	0	0	1	68	6	0	0	9	140	52	0	138

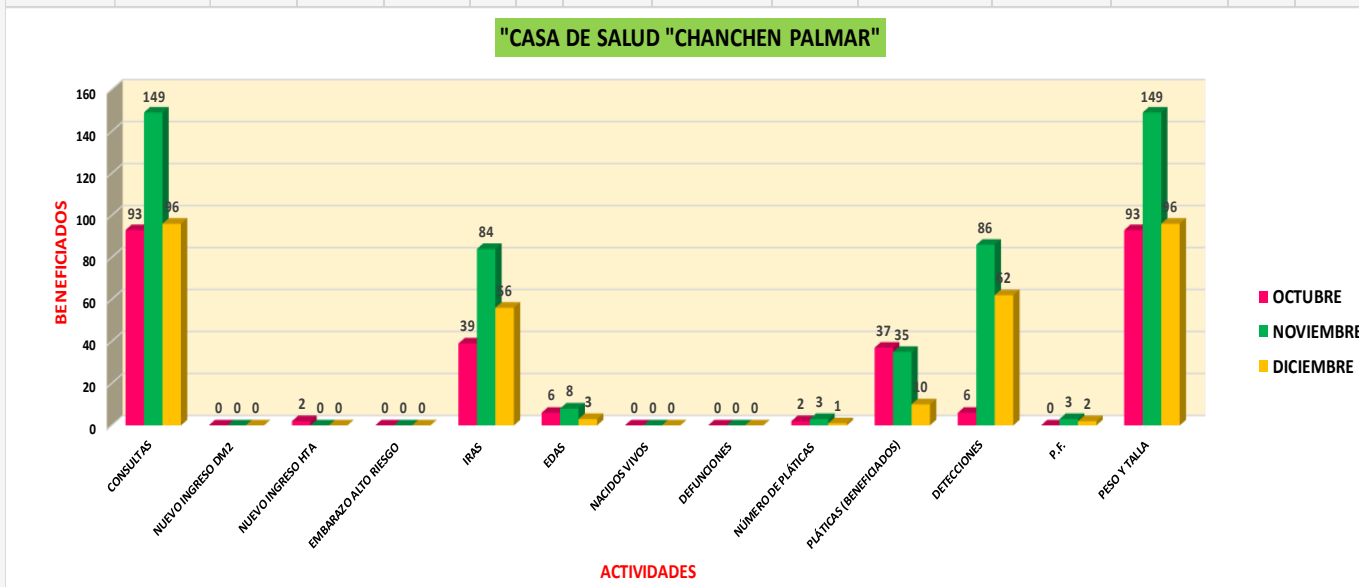




H. AYUNTAMIENTO DEL MUNICIPIO DE TULUM DIRECCIÓN GENERAL DE SALUD DIRECCIÓN DE CENTROS DE SALUD PERIODO: 2024-2027



CASA DE SALUD "CHANCHEN PALMAR"													
MESES	CONSULTAS	NUEVO INGRESO DM2	NUEVO INGRESO HTA	EMBARAZO ALTO RIESGO	IRAS	EDAS	NACIDOS VIVOS	DEFUNIONES	NÚMERO DE PLÁTICAS	PLÁTICAS (BENEFICIADOS)	DETECCIONES	P.F.	PESO Y TALLA
OCTUBRE	93	0	2	0	39	6	0	0	2	37	6	0	93
NOVIEMBRE	149	0	0	0	84	8	0	0	3	35	86	3	149
DICIEMBRE	96	0	0	0	56	3	0	0	1	10	62	2	96
TOTAL:	338	0	2	0	179	17	0	0	6	82	154	5	338

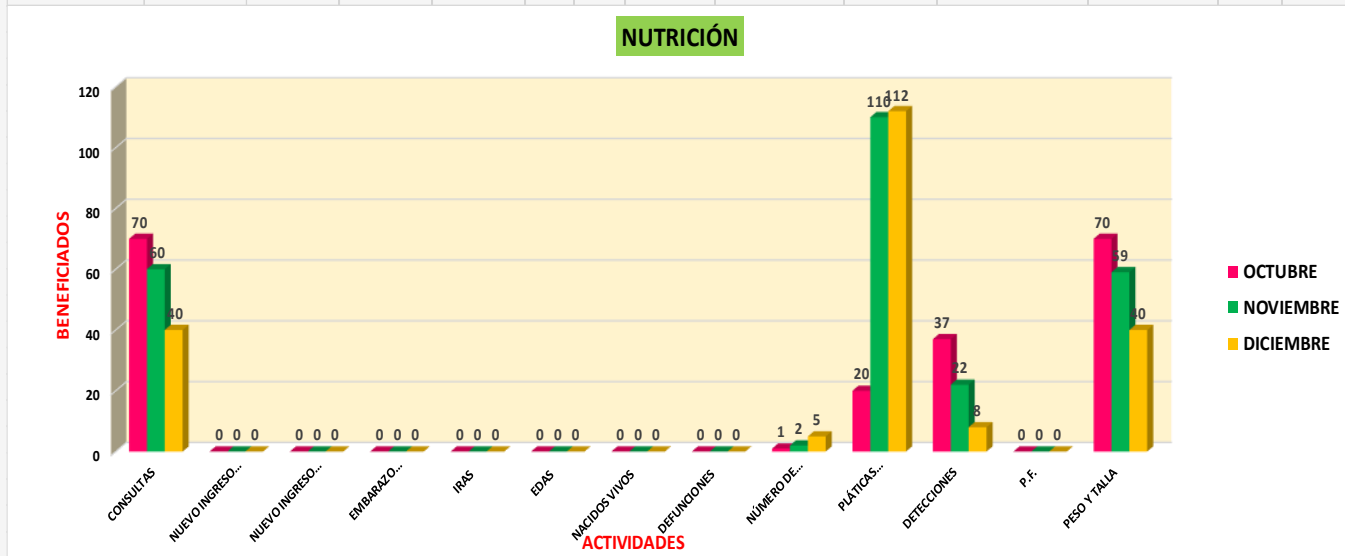




H. AYUNTAMIENTO DEL MUNICIPIO DE TULUM DIRECCIÓN GENERAL DE SALUD DIRECCIÓN DE CENTROS DE SALUD PERIODO: 2024-2027



"NUTRICIÓN"													
MESES	CONSULTAS	NUEVO INGRESO DMZ	NUEVO INGRESO HTA	EMBARAZO ALTO RIESGO	IRAS	EDAS	NACIDOS VIVOS	DEFUNCIONES	NÚMERO DE PLÁTICAS	PLÁTICAS (BENEFICIADOS)	DETECCIONES	P.F.	PESO Y TALLA
OCTUBRE	70	0	0	0	0	0	0	0	1	20	37	0	70
NOVIEMBRE	60	0	0	0	0	0	0	0	2	110	22	0	59
DICIEMBRE	40	0	0	0	0	0	0	0	5	112	8	0	40
TOTAL:	170	0	0	0	0	0	0	0	8	242	67	0	169

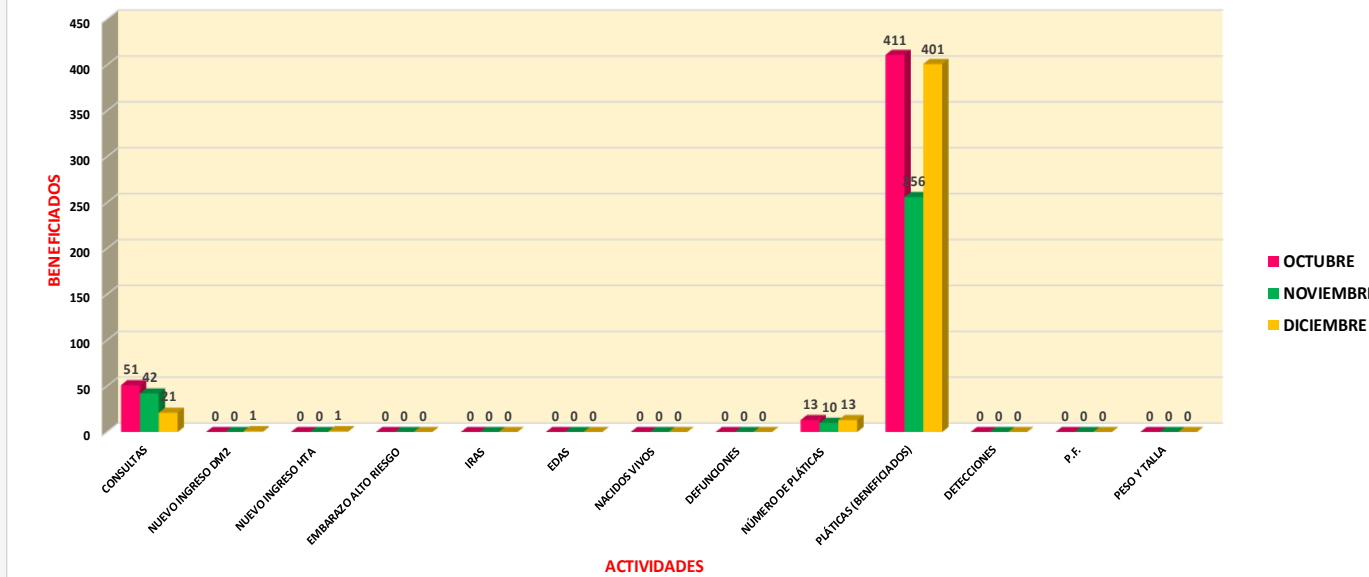




H. AYUNTAMIENTO DEL MUNICIPIO DE TULUM DIRECCIÓN GENERAL DE SALUD DIRECCIÓN DE CENTROS DE SALUD PERIODO: 2024-2027



ODONTOLOGÍA													
MESES	CONSULTAS	NUEVO INGRESO DM2	NUEVO INGRESO HTA	EMBARAZO ALTO RIESGO	IRAS	EDAS	NACIDOS VIVOS	DEFUNCIONES	NÚMERO DE PLÁTICAS	PLÁTICAS (BENEFICIADOS)	DETECCIONES	P.F.	PESO Y TALLA
OCTUBRE	51	0	0	0	0	0	0	0	13	411	0	0	0
NOVIEMBRE	42	0	0	0	0	0	0	0	10	256	0	0	0
DICIEMBRE	21	1	1	0	0	0	0	0	13	401	0	0	0
TOTAL:	114	1	1	0	0	0	0	0	36	1068	0	0	0

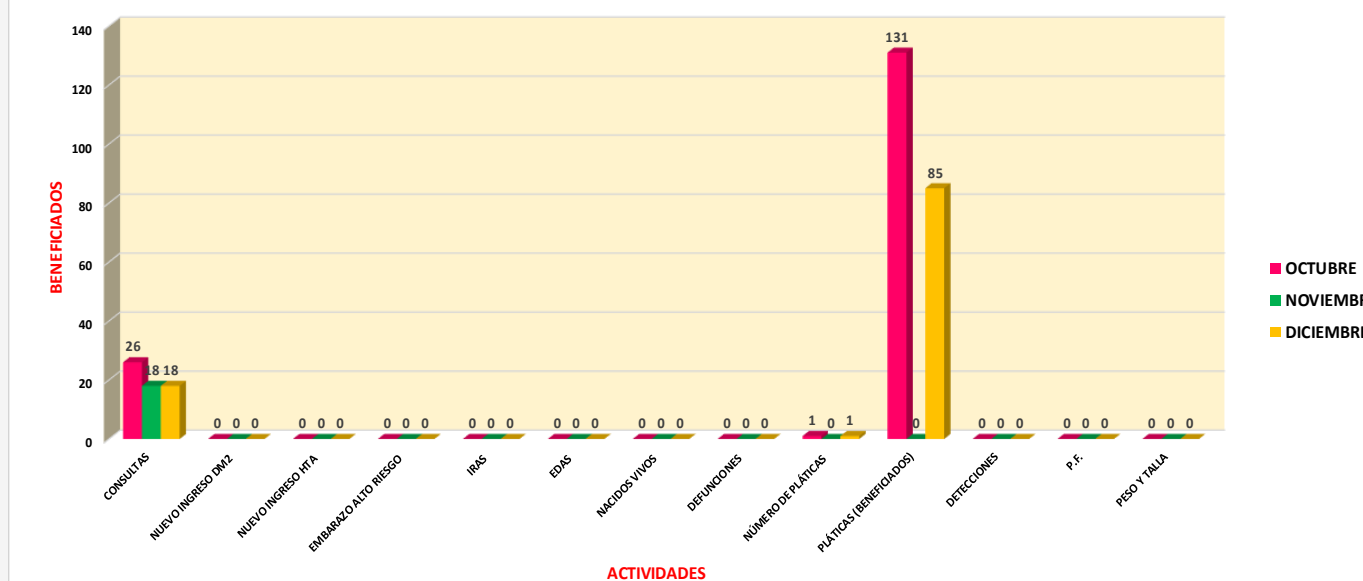




H. AYUNTAMIENTO DEL MUNICIPIO DE TULUM DIRECCIÓN GENERAL DE SALUD DIRECCIÓN DE CENTROS DE SALUD PERIODO: 2024-2027



PSICOLOGÍA													
MESES	CONSULTAS	NUEVO INGRESO DM2	NUEVO INGRESO HTA	EMBARAZO ALTO RIESGO	IRAS	EDAS	NACIDOS VIVOS	DEFUNCIONES	NÚMERO DE PLÁTICAS	PLÁTICAS (BENEFICIADOS)	DETECCIONES	P.F.	PESO Y TALLA
OCTUBRE	26	0	0	0	0	0	0	0	1	131	0	0	0
NOVIEMBRE	18	0	0	0	0	0	0	0	0	0	0	0	0
DICIEMBRE	18	0	0	0	0	0	0	0	1	85	0	0	0
TOTAL:	62	0	0	0	0	0	0	0	2	216	0	0	0

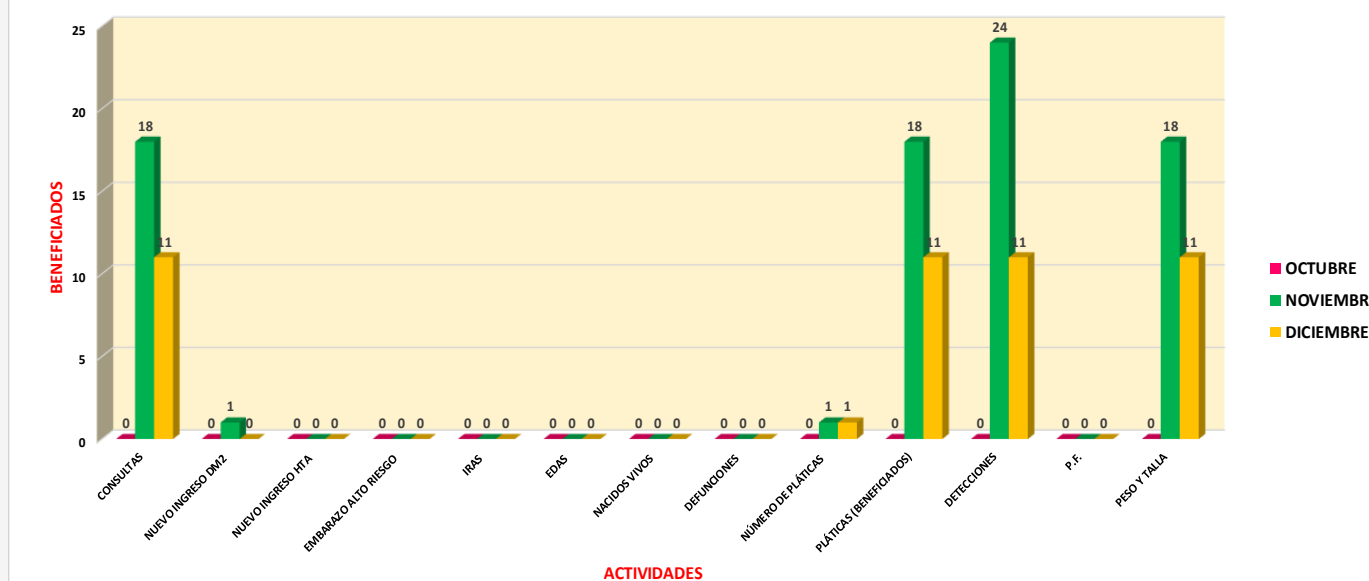




H. AYUNTAMIENTO DEL MUNICIPIO DE TULUM DIRECCIÓN GENERAL DE SALUD DIRECCIÓN DE CENTROS DE SALUD PERIODO: 2024-2027



NUTRICIÓN DGS													
MESES	CONSULTAS	NUEVO INGRESO DM2	NUEVO INGRESO HTA	EMBARAZO ALTO RIESGO	IRAS	EDAS	NACIDOS VIVOS	DEFUNCIONES	NÚMERO DE PLÁTICAS	PLÁTICAS (BENEFICIADOS)	DETECCIONES	P.F.	PESO Y TALLA
OCTUBRE	0	0	0	0	0	0	0	0	0	0	0	0	0
NOVIEMBRE	18	1	0	0	0	0	0	0	1	18	24	0	18
DICIEMBRE	11	0	0	0	0	0	0	0	1	11	11	0	11
TOTAL:	29	1	0	0	0	0	0	0	2	29	35	0	29





H. AYUNTAMIENTO DEL MUNICIPIO DE TULUM DIRECCIÓN GENERAL DE SALUD DIRECCIÓN DE CENTROS DE SALUD PERIODO: 2024-2027



DIRECCIÓN DE ASISTENCIA MÉDICA Y FARMACÉUTICA													
MESES	CONSULTAS	NUEVO INGRESO DM2	NUEVO INGRESO HTA	EMBARAZO ALTO RIESGO	IRAS	EDAS	NACIDOS VIVOS	DEFUNCIONES	NÚMERO DE PLÁTICAS	PLÁTICAS (BENEFICIADOS)	DETECCIONES	P.F.	PESO Y TALLA
OCTUBRE	29	1	0	0	9	3	0	0	0	0	0	0	0
NOVIEMBRE	80	1	0	0	13	1	0	0	1	19	80	0	0
DICIEMBRE	35	6	4	0	16	0	0	0	0	0	116	1	0
TOTAL:	144	8	4	0	38	4	0	0	1	19	196	1	0

