




**H. AYUNTAMIENTO DE TULUM  
ADMINISTRACION 2021-2024  
TESORERIA MUNICIPAL  
DIRECCIÓN DE ZOFEMAT**

**INFORME DE ACTIVIDADES DE OCTUBRE A DICIEMBRE  
2023**

**ADMINISTRACIÓN 2021-2024  
DIRECCIÓN DE LA ADMINISTRACIÓN DE LA ZONA  
FEDERAL MARÍTIMO TERRESTRE (ZOFEMAT)**

**PROGRAMA DE LIMPIEZA DE PLAYAS**



## H. AYUNTAMIENTO DE TULUM TESORERIA MUNICIPAL DIRECCIÓN DE ZOFEMAT

Eje y línea de acción del plan municipal de desarrollo

Eje III Limpio y Mágico

Beneficiario: población de Tulum y prestadores de servicios

La dirección de la ZOFEMAT, a través del programa de limpieza se ha llevado a cabo de manera diaria la limpieza de playas, siendo este el principal objetivo la recolección de sargazo y la recolección de residuos sólidos manteniendo las playas libres de desechos. Se ha realizado actividades necesario para mantener la imagen de calidad de las playas de nuestro municipio, para ello se han implementado acciones que van enfocadas al mantenimiento y limpieza de las playas, con el fin de ofrecer un lugar con una imagen de alto estándar para el turismo nacional e internacional, dentro de las acciones se han recolectado sargazo y residuos sólidos.

A continuación, se presentan las principales playas consideradas como playas publicas mencionando los siguientes: playa punta piedra, mezzanine, maya, pescadores, santa fe, Akumal, Punta Allen y zona costera.

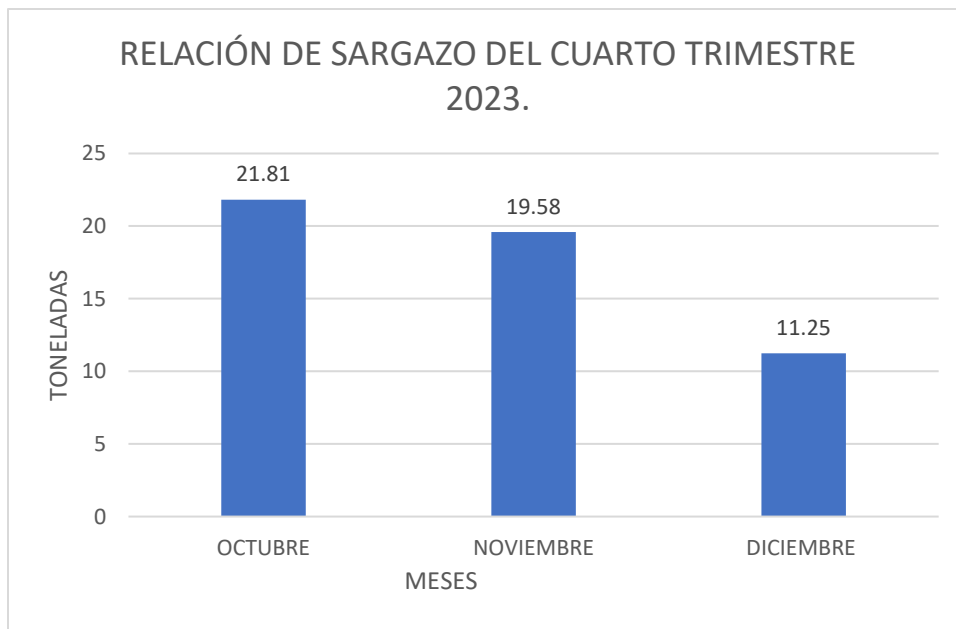





## REPORTE DE RECOLECCION DE SARGAZO MENSUAL

Recolección de sargazo diario de la zona federal marítimo terrestre con el personal del programa de limpieza de playas en las cinco playas del municipio de Tulum.

MES	CANTIDAD
OCTUBRE	<b>21.81</b>
NOVIEMBRE	<b>19.58</b>
DICIEMBRE	<b>11.25</b>
<b>TOTAL, TONELADAS</b>	<b>52.64</b>



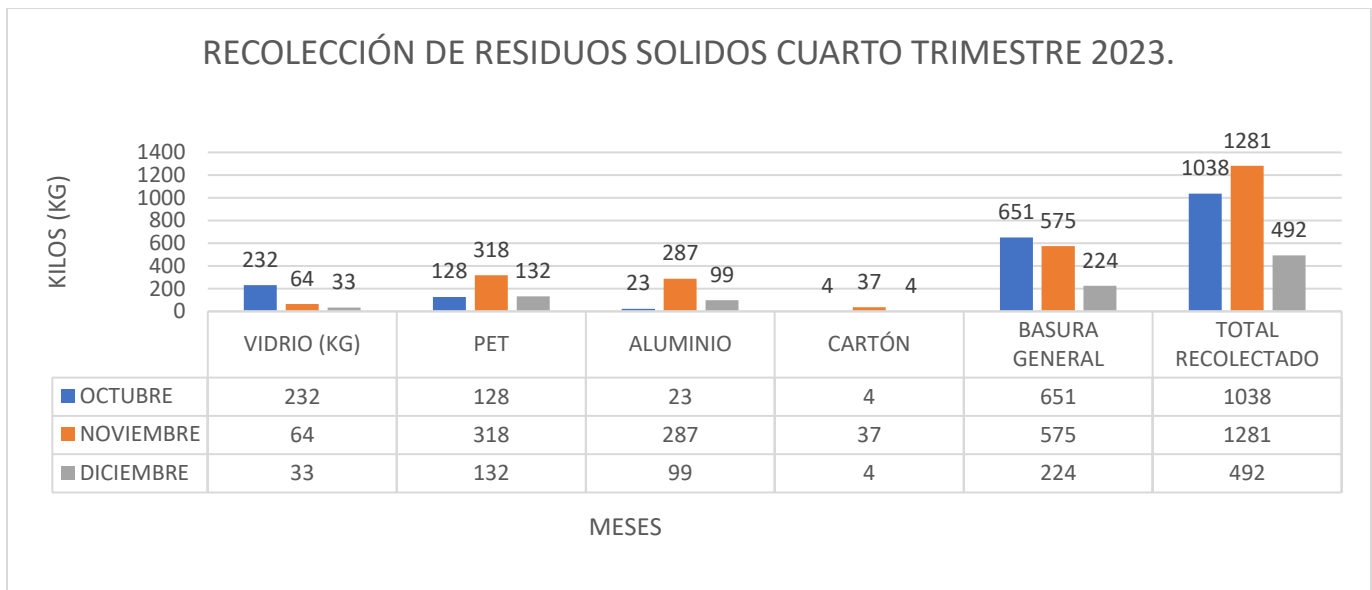
Evidencias de la recolección de sargazo en Zona Federal Marítimo Terrestre del cuarto trimestre del 2023.





Recolección de residuos sólidos diario de la zona federal marítimo terrestre con el personal del programa de limpieza de playas durante el cuarto trimestre 2023

MES	VIDRIO (KG)	PET (KG)	ALUMINIO (KG)	CARTÓN (KG)	BASURA GENERAL (KG)	TOTAL RECOLECTADO
OCTUBRE	232	128	23	4	651	1038
NOVIEMBRE	64	318	287	37	575	1281
DICIEMBRE	33	132	99	4	224	492





**TULUM**

## EVIDENCIA DE RECOLECCION DE RESIDUOS SOLIDOS

