



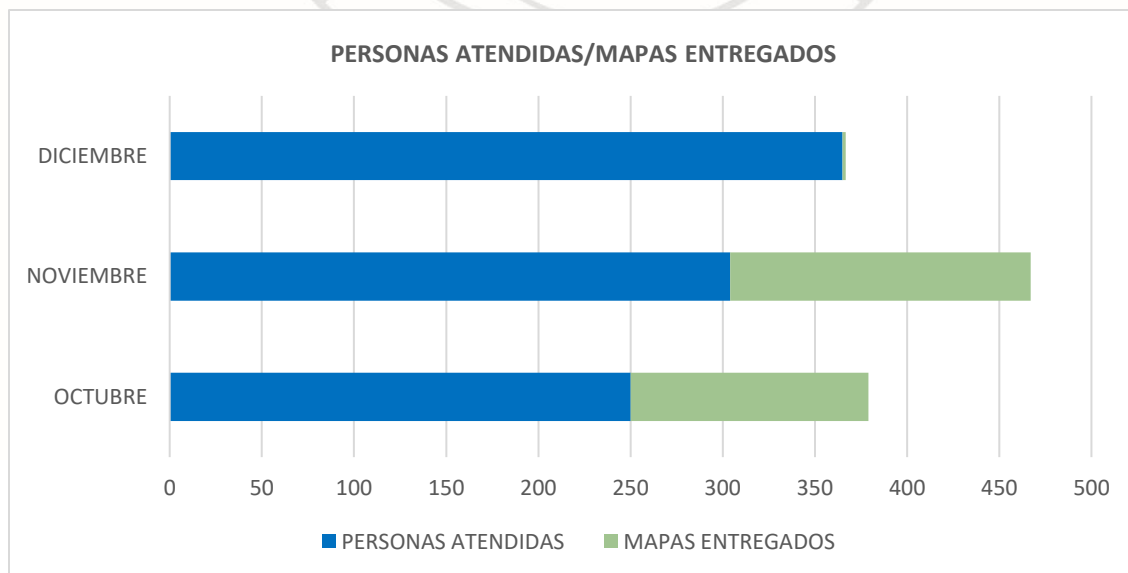
1.1.1.1 Actividad: Realización de Atención en el Centro de Información Turística y Atención Empresarial Municipal (C.I.T.A.E.M) en el Municipio de Tulum

La Dirección de Turismo a través de la recopilación de información estadística por medio de la atención del módulo de información que se da en el Centro de información Turística y Atención Empresarial Municipal (C.I.T.A.E.M) del municipio de Tulum, es posible presentar las siguientes tablas y graficas.

Durante el cuarto trimestre se registró un total de 919 personas atendidas y 460 mapas entregados a los turistas.

PERSONAS ATENDIDAS

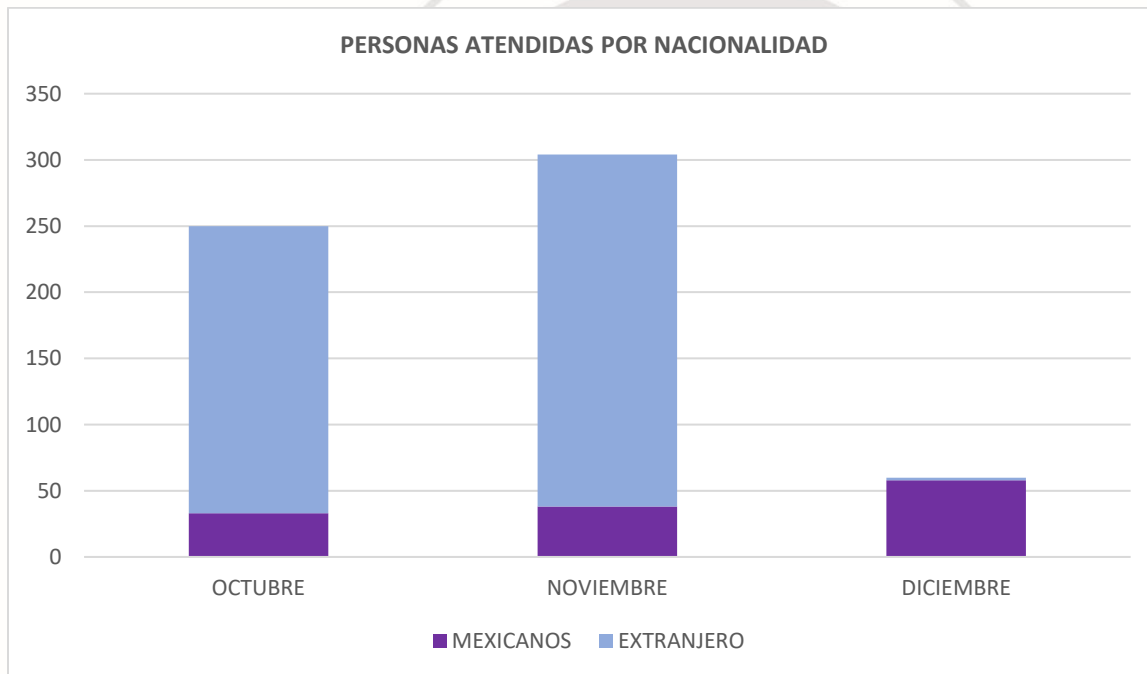
MESES	PERSONAS ATENDIDAS	MAPAS ENTREGADOS
OCTUBRE	250	129
NOVIEMBRE	304	163
DICIEMBRE	365	168
TOTAL	919	460





PERSONAS ATENDIDAS POR NACIONALIDAD

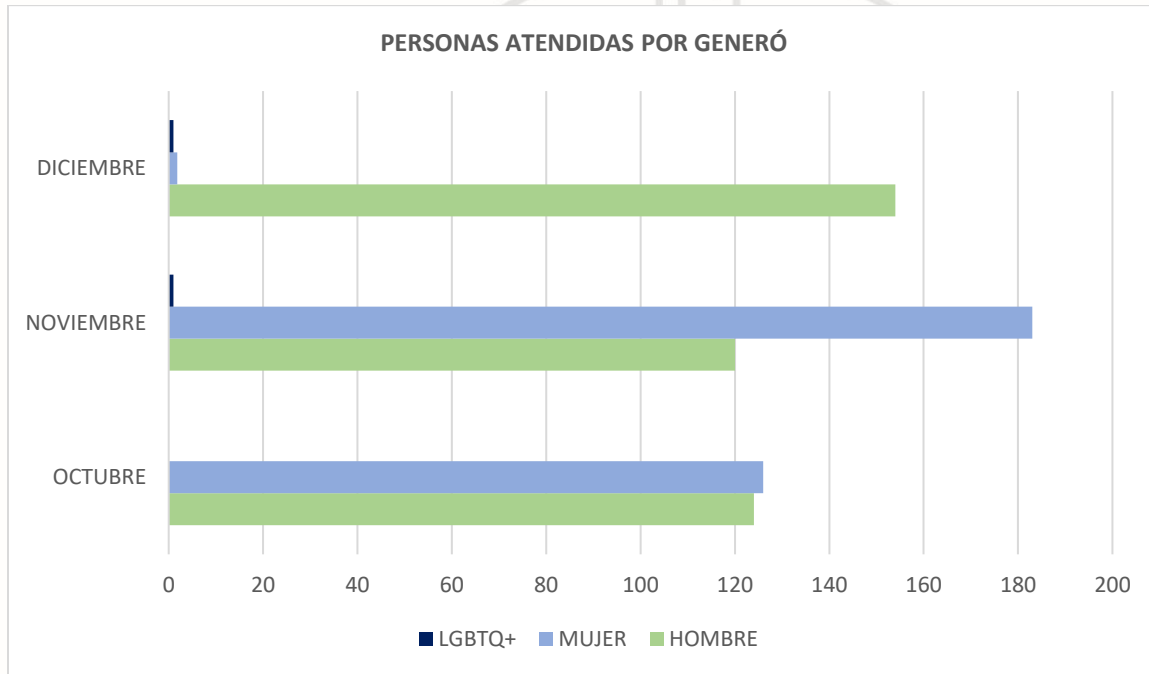
MESES	MEXICANOS	EXTRANJEROS	TOTAL DE PERSONAS ATENDIDAS
OCTUBRE	33	217	250
NOVIEMBRE	38	266	304
DICIEMBRE	58	307	365
Total	129	790	919





PERSONAS ATENDIDAS POR GENERO

MESES	HOMBRE	MUJER	LGBTQ+
OCTUBRE	124	126	0
NOVIEMBRE	120	183	1
DICIEMBRE	154	210	1
TOTAL	398	519	2

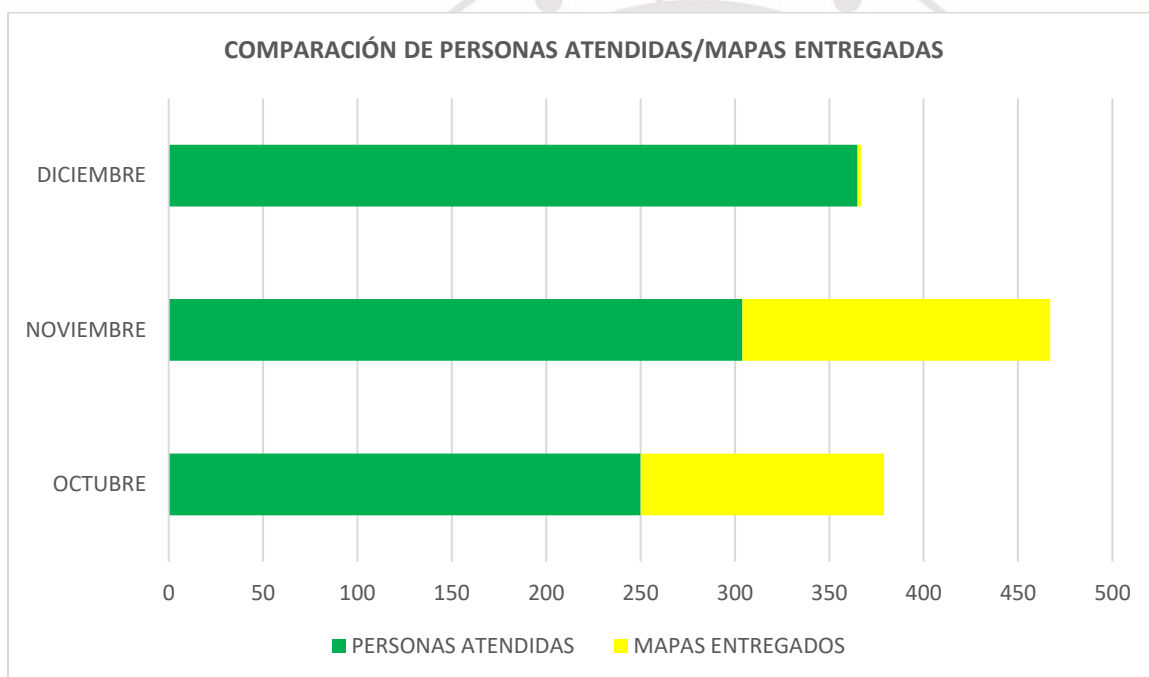


TULUM



COMPARACIÓN DE LAS PERSONAS ATENDIDAS Y MAPAS PROPORCIONADOS A LOS TURISTAS

MESES	PERSONAS ATENDIDAS	MAPAS ENTREGADOS
OCTUBRE	250	129
NOVIEMBRE	304	163
DICIEMBRE	365	168
TOTAL	919	460



TULUM