



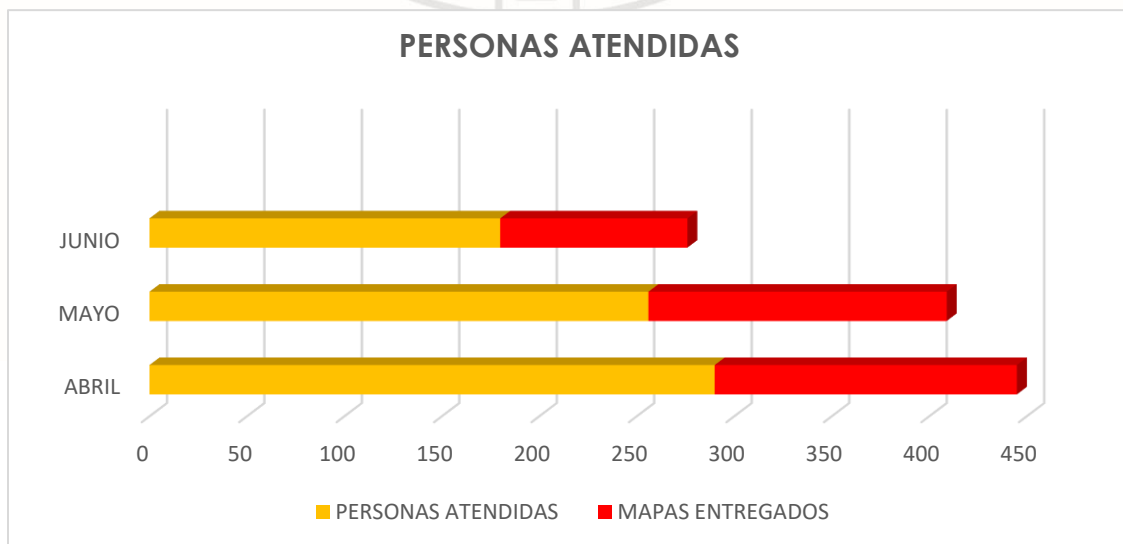
Las estadísticas que generen en cumplimiento de sus facultades, competencias o funciones con la mayor desagregación posible”

La Dirección de Turismo a través de la recopilación de información estadística por medio de la atención del módulo de información que se da en el Centro de información Turística y Atención Empresarial Municipal (C.I.T.A.E.M) del municipio de Tulum, es posible presentar las siguientes tablas y graficas.

DURANTE EL SEGUNDO TRIMESTRE SE REGISTRO UN TOTAL DE 726 PERSONAS ATENDIDAS Y 404 MAPAS ENTREGADAS A LOS TURISTAS.

PERSONAS ATENDIDAS

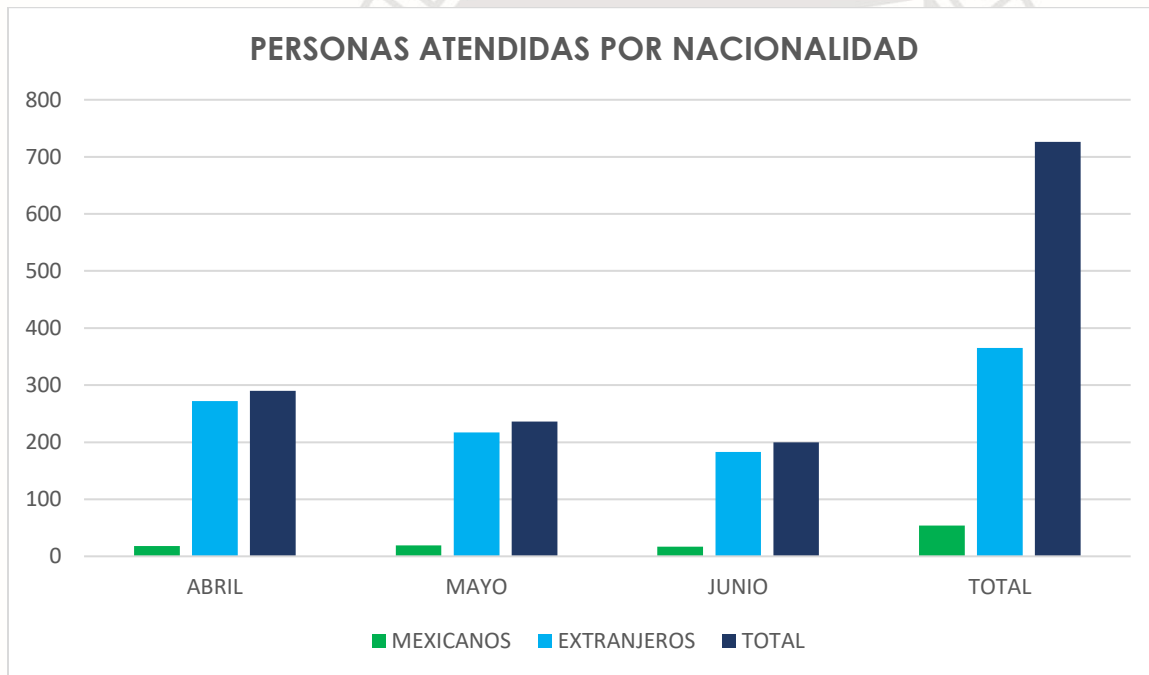
MESES	PERSONAS ATENDIDAS	MAPAS ENTREGADOS
ABRIL	290	155
MAYO	256	153
JUNIO	180	96
TOTAL	726	404





PERSONAS ATENDIDAS POR NACIONALIDAD

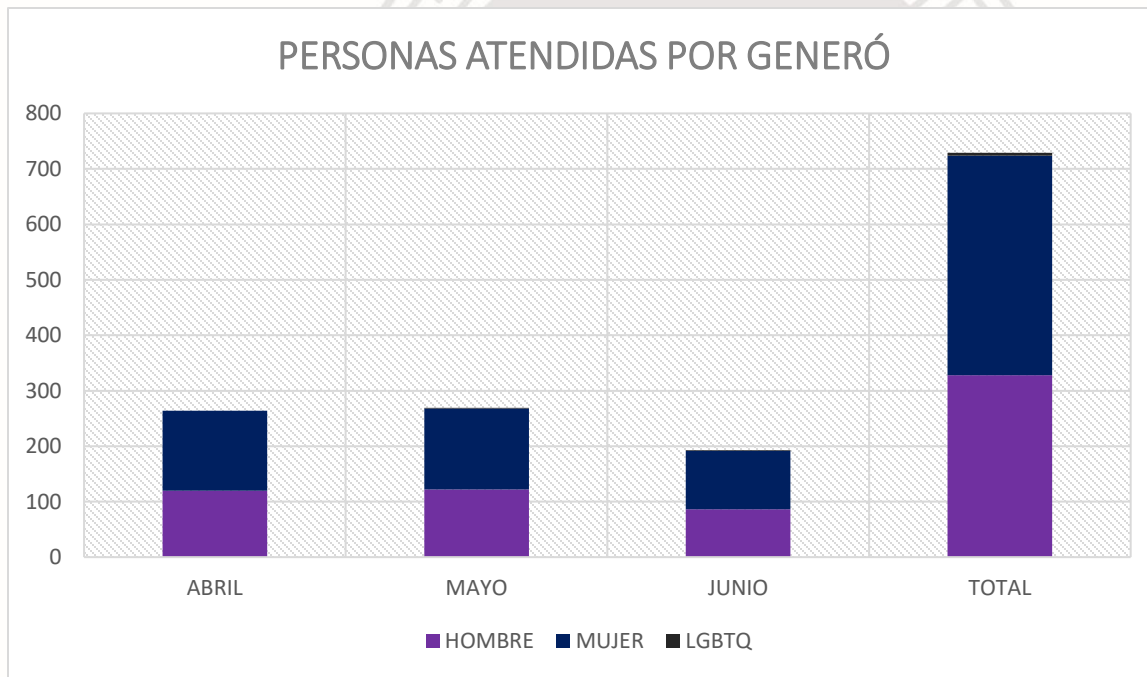
MESES	MEXICANOS	EXTRANJEROS	TOTAL DE PERSONAS ATENDIDAS
ABRIL	18	272	290
MAYO	19	217	236
JUNIO	17	183	200
Total	54	365	726





PERSONAS ATENDIDAS POR GENERO

MESES	HOMBRE	MUJER	LGBTQ +
ABRIL	120	144	0
MAYO	122	146	1
JUNIO	86	106	1
TOTAL	328	396	2





COMPARACIÓN DE LAS PERSONAS ATENDIDAS Y MAPAS PROPORCIONADOS A LOS TURISTAS

MESES	PERSONAS ATENDIDAS	MAPAS ENTREGADOS
ABRIL	290	155
MAYO	256	153
JUNIO	180	96
TOTAL	726	404

