

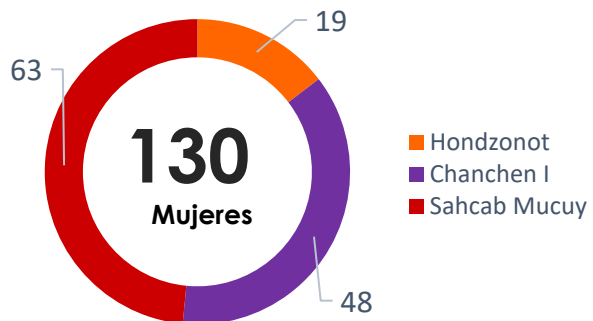


INDICADORES DE LA PERSPECTIVA DE GÉNERO

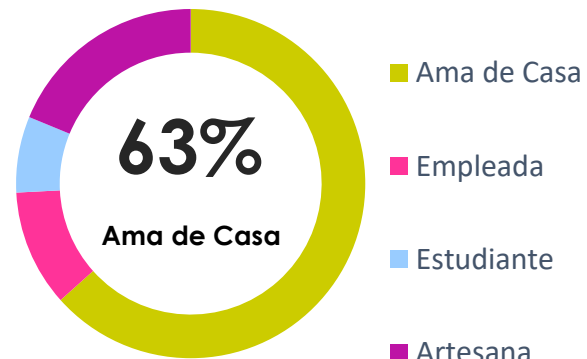
3er Trimestre
2023

3/5

No. de comunidades atendidas



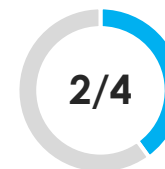
No. de mujeres participantes por comunidades



Ocupación de la mujer en las comunidades

42 años

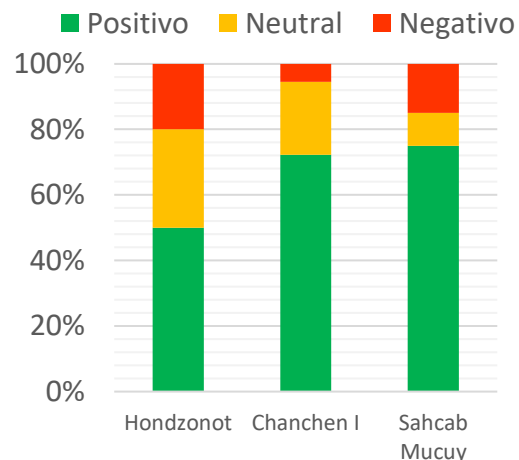
Edad promedio de beneficiarias



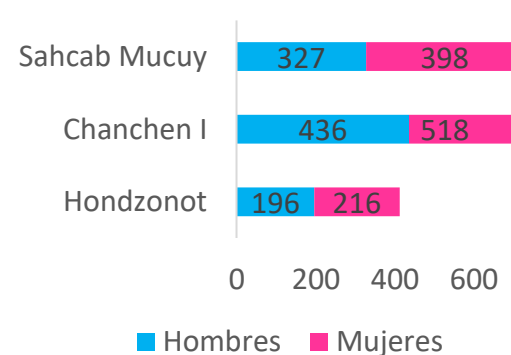
No. de proyectos programados al año

130

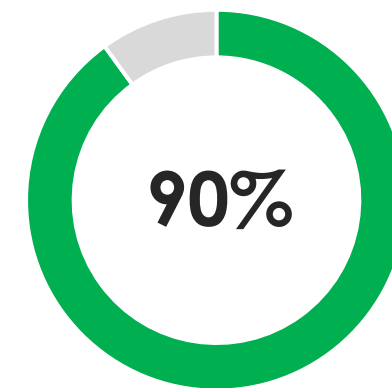
No. de mujeres beneficiarias del programa



Nivel de impacto de los programas en la sociedad



Distribución de población en comunidades



Nivel de aceptación de programas en las comunidades

1317

No. de beneficiarios no directos de los programas



TULUM



Dirección de Promoción y Transversalización de la Perspectiva de Género