



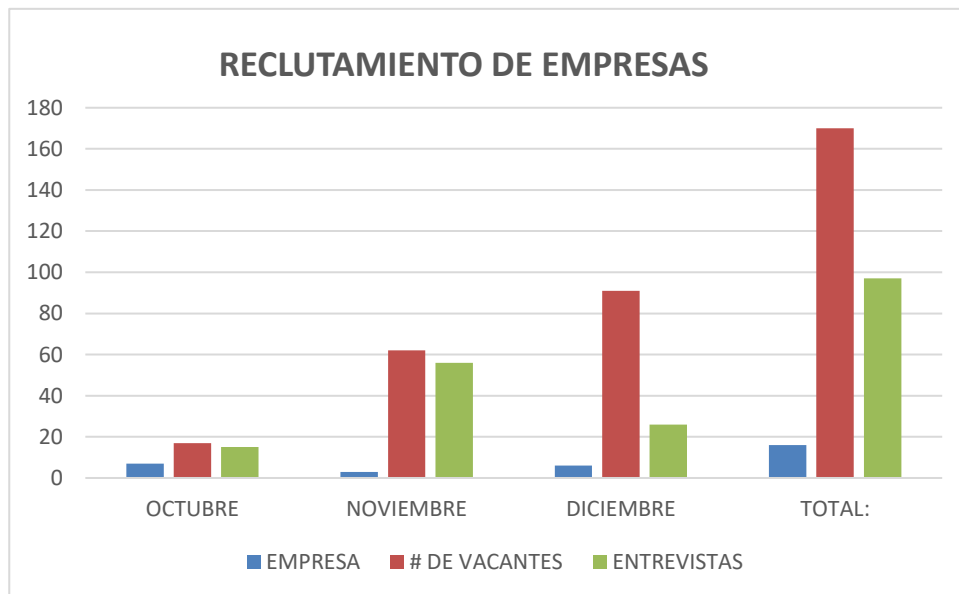
DEPARTAMENTO DE PLANEACION Y ESTRATEGIAS ECONOMICAS

INFORME TRIMESTRAL BOLSA DE EMPLEO

RECLUTAMIENTO DE EMPRESAS OCTUBRE-NOVIEMBRE-DICIEMBRE

se muestra a continuación las gráficas:

MES	EMPRESA	# DE VACANTES	ENTREVISTAS
OCTUBRE	7	17	15
NOVIEMBRE	3	62	56
DICIEMBRE	6	91	26
TOTAL:	16	170	97





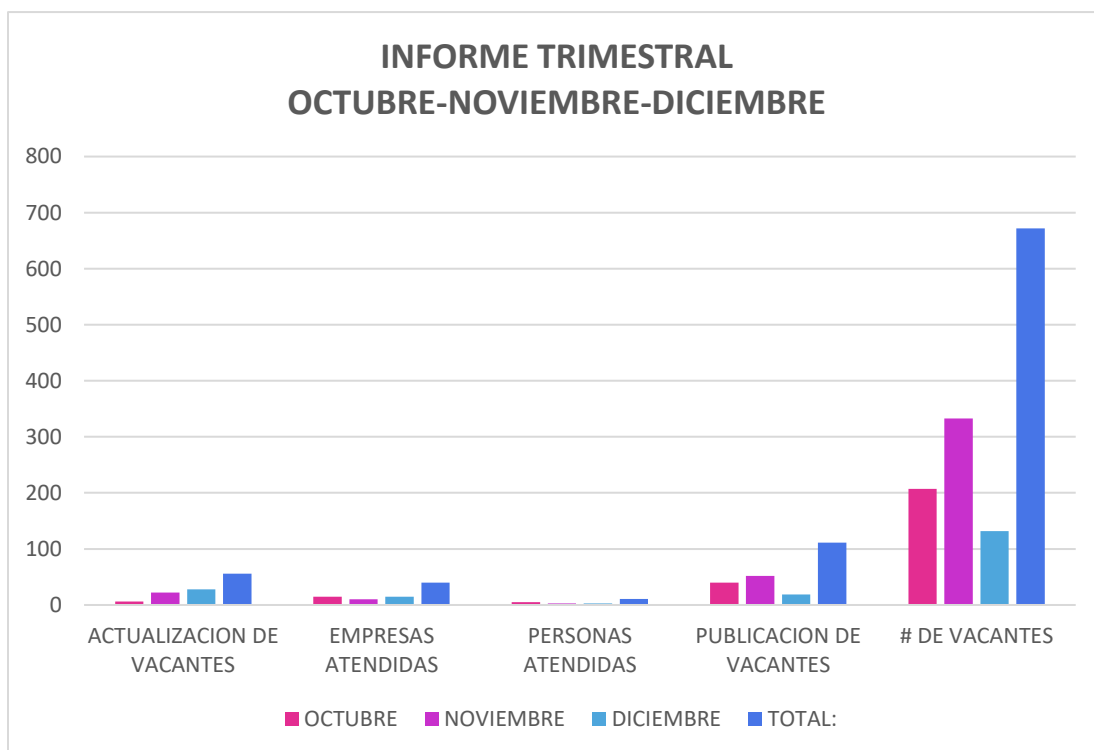
DEPARTAMENTO DE PLANEACION Y ESTRATEGIAS ECONOMICAS

INFORME TRIMESTRAL BOLSA DE EMPLEO

Periodo Octubre, Noviembre y Diciembre 2023

se muestra a continuación las gráficas:

MES	ACTUALIZACION DE VACANTES	EMPRESAS ATENDIDAS	PERSONAS ATENDIDAS	PUBLICACION DE VACANTES	# DE VACANTES
OCTUBRE	6	15	5	40	207
NOVIEMBRE	22	10	3	52	333
DICIEMBRE	28	15	3	19	132
TOTAL:	56	40	11	111	672



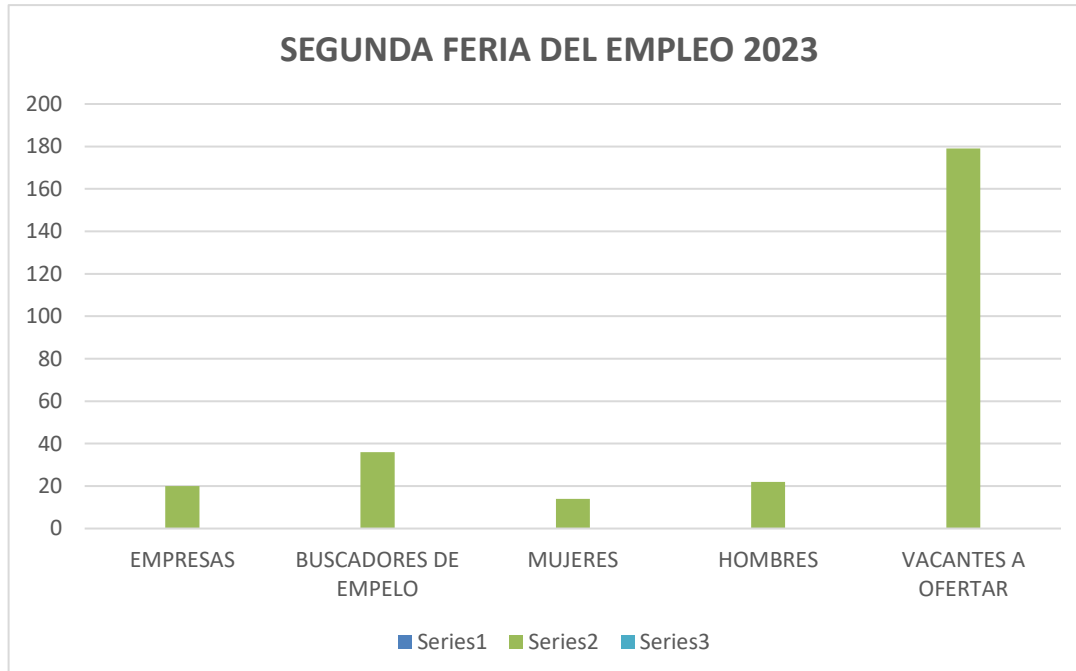


TULUM

DEPARTAMENTO DE PLANEACION Y ESTRATEGIAS ECONOMICAS

“SEGUNDA FERIA DEL EMPLEO 2023”

EMPRESAS	BUSCADORES DE EMPLEO	MUJERES	HOMBRES	VACANTES A OFERTAR
20	36	14	22	179





DEPARTAMENTO DE PLANEACION Y ESTRATEGIAS ECONOMICAS

CARRERA DE MESEROS Y MESERAS Y DEMOSTRACION DE MESAS DE SERVICIO

GENERO	CARRERA DE MESEROS Y MESERAS	DEMOSTRACION DE MESAS DE SERVICIO
HOMBRES	36	7
MUJERES	16	3
TOTAL:	52	10

