



DEPARTAMENTO DE PLANEACION Y ESTRATEGIAS ECONOMICAS

INFORME TRIMESTRAL BOLSA DE TRABAJO

El H. Ayuntamiento de Tulum ofrece espacios a empresas para el reclutamiento de personal a través del Departamento Servicios Integrales de Tramites Empresariales Municipales de la Dirección de Economía.



Este servicio tiene una aceptación cada vez mayor viendo el palacio municipal como punto de referencia para encontrar empleo y dando un mayor realce a la Bolsa de Trabajo Municipal.



DEPARTAMENTO DE PLANEACION Y ESTRATEGIAS ECONOMICAS

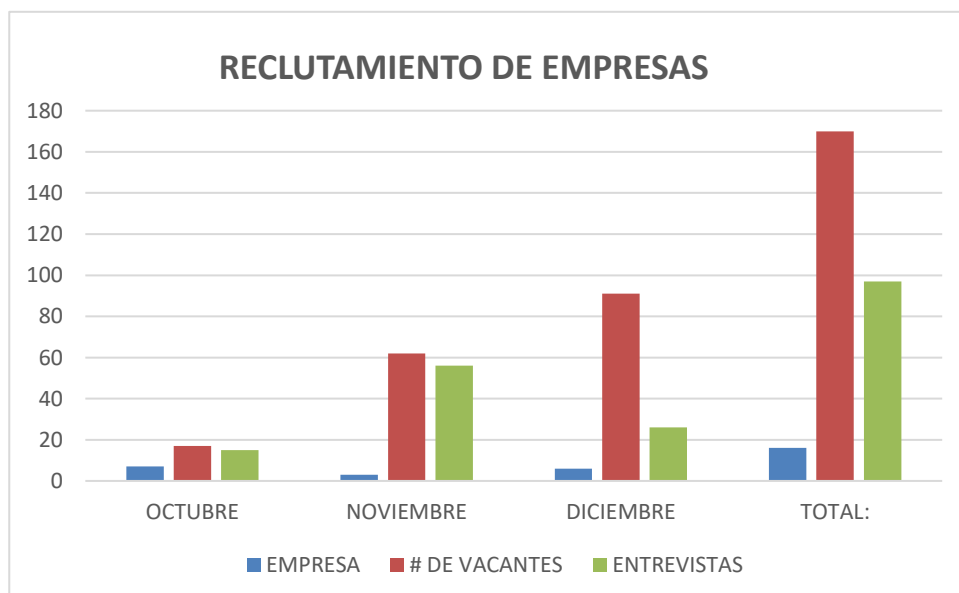
INFORME TRIMESTRAL BOLSA DE EMPLEO

RECLUTAMIENTO DE EMPRESAS OCTUBRE-NOVIEMBRE-DICIEMBRE

Las empresas invitadas atienden solicitudes y consultas de candidatos de lunes a viernes de 9 am a 5 pm en los espacios ofrecidos. Durante el periodo de OCTUBRE a DICIEMBRE vinieron a reclutar 16 empresas, ofertando un total de 170 vacantes y un total de 97 entrevistados. El mes de Octubre vinieron a reclutar 7 empresas ofertando 17 vacantes y se obtuvo un aproximado de 15 entrevistados, en el mes de Noviembre 3 empresa vinieron a reclutar ofertando 62 vacantes con un aproximado de 56 entrevistados y en el mes de Diciembre 6 empresas vinieron a reclutar ofertando 91 vacantes y 26 personas entrevistadas.

se muestra a continuación las gráficas:

MES	EMPRESA	# DE VACANTES	ENTREVISTAS
OCTUBRE	7	17	15
NOVIEMBRE	3	62	56
DICIEMBRE	6	91	26
TOTAL:	16	170	97





Se mantuvo activa y en funcionamiento la plataforma digital del servicio de la Bolsa de Trabajo, de manera digital se atendió dudas y se apoyó a las empresas a publicar sus vacantes en nuestros portales y redes digitales. En el QR se puede encontrar variedad de empresas y sus vacantes a proporcionar registradas a la Bolsa de trabajo y así mismo facilitar a la ciudadanía una manera más fácil de conseguir empleo.



Dirección General de Turismo y Economía de Tulum

181 Me gusta · 446 seguidores



Publicaciones Información Fotos Videos Me

Detalles

- 📍 **Página** · Ayuntamiento
Av. Tulum Oriente, esquina Alfa Sur, Manzana 1, colonia Centro, Tulum, Q.Roo. C.P. 77780, Tulum, México
- ★ Aún sin calificación (0 opiniones)
- 🔍 Ver más información sobre Dirección General de Turismo y Economía de Tulum

Bolsa de Trabajo

CONOCE TODAS LAS VACANTES DISPONIBLES EN:
www.tulum.gob.mx

Escanea el código QR con tu celular

El H. Ayuntamiento de Tulum no es parte del proceso de selección ni estipulación de salarios, nuestra función es ser enlace entre ciudadanos de Tulum con los empleadores




TULUM

DEPARTAMENTO DE PLANEACION Y ESTRATEGIAS ECONOMICAS

INFORME TRIMESTRAL BOLSA DE TRABAJO

Además de la difusión digital se cuenta con una ventanilla de Bolsa de Trabajo, donde también se brinda un espacio a las Empresas para dar a conocer los puestos laborales con los que cuentan, el mes de Octubre 6 empresas actualizaron sus vacantes, el mes de Noviembre 22 empresas actualizaron sus vacantes y el mes de Diciembre 28 empresas actualizaron sus vacantes, de igual manera se atendieron en ventanilla a 15 empresas el mes de Octubre, 10 empresas el mes de Noviembre y 15 empresas el mes de Diciembre, igual nos visitaron buscadores de empleo en la ventanilla 5 personas el mes de Octubre, 3 personas el mes de Noviembre y 3 personas el mes de Diciembre.





DEPARTAMENTO DE PLANEACION Y ESTRATEGIAS ECONOMICAS

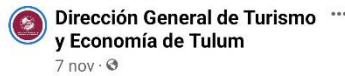
INFORME TRIMESTRAL BOLSA DE EMPLEO

En el apoyo que se les da a las empresas es el apoyo en la publicación de sus flyers en ello se suben a las redes sociales de Facebook <https://www.facebook.com/direcciondeturismoyeconomia> de esa manera poder difundir y hacer llegar empleadores que estén en busca de trabajo.


Durante el periodo de Octubre-Diciembre del 2023 se publicaron 111 flyers de diferentes Empresas/Hoteles, con un aproximado de 672 vacantes disponibles. En el mes de Octubre se realizaron 40 publicaciones con 207 vacantes disponibles, 52 publicaciones en el mes de Noviembre con 333 vacantes disponibles y 19 publicaciones en el mes de Diciembre con 132 vacantes disponibles.



Vacantes Astral
984 178 4830... Ver más



Vacantes Carl's
998 830 1012... Ver más



Vacantes Bahía Principe
984 151 6979... Ver más



Vacantes Cementos Cruz Azul
443 395 7024... Ver más



Me gusta Comentar Enviar Compartir




Vacantes Tren Maya
mireille@centralholding.c... Ver más



3 veces compartido
Me gusta Comentar Enviar Compartir



Vacantes Balambamba
984 4278845... Ver más



1
Me gusta Comentar Enviar Compartir



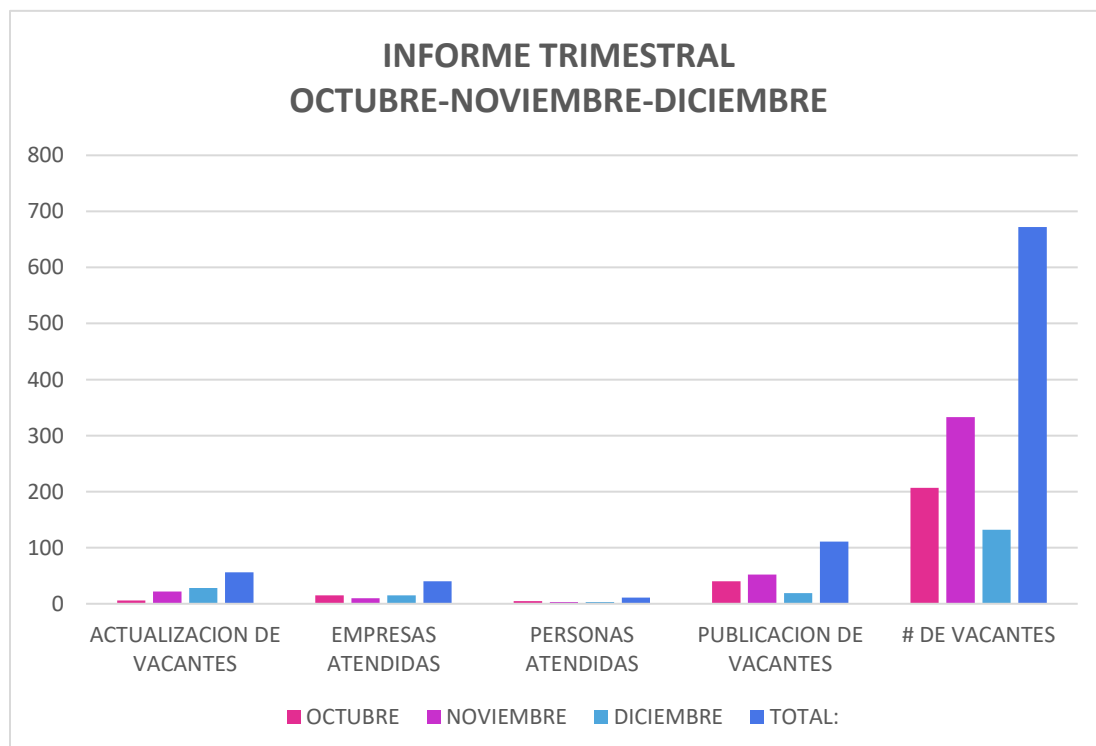
DEPARTAMENTO DE PLANEACION Y ESTRATEGIAS ECONOMICAS

INFORME TRIMESTRAL BOLSA DE EMPLEO

Periodo Octubre, Noviembre y Diciembre 2023

se muestra a continuación las gráficas:

MES	ACTUALIZACION DE VACANTES	EMPRESAS ATENDIDAS	PERSONAS ATENDIDAS	PUBLICACION DE VACANTES	# DE VACANTES
OCTUBRE	6	15	5	40	207
NOVIEMBRE	22	10	3	52	333
DICIEMBRE	28	15	3	19	132
TOTAL:	56	40	11	111	672





DEPARTAMENTO DE PLANEACION Y ESTRATEGIAS ECONOMICAS

INFORME TRIMESTRAL BOLSA DE EMPLEO

“SEGUNDA FERIA DEL EMPLEO 2023”

En el mes de Octubre se llevó a cabo la Segunda Feria del Empleo 2023 en la cual participaron aproximadamente 20 empresas y 36 buscadores de trabajo en los cuales 14 fueron mujeres y 22 hombres, algunas empresas obtuvieron contrataciones inmediatas.



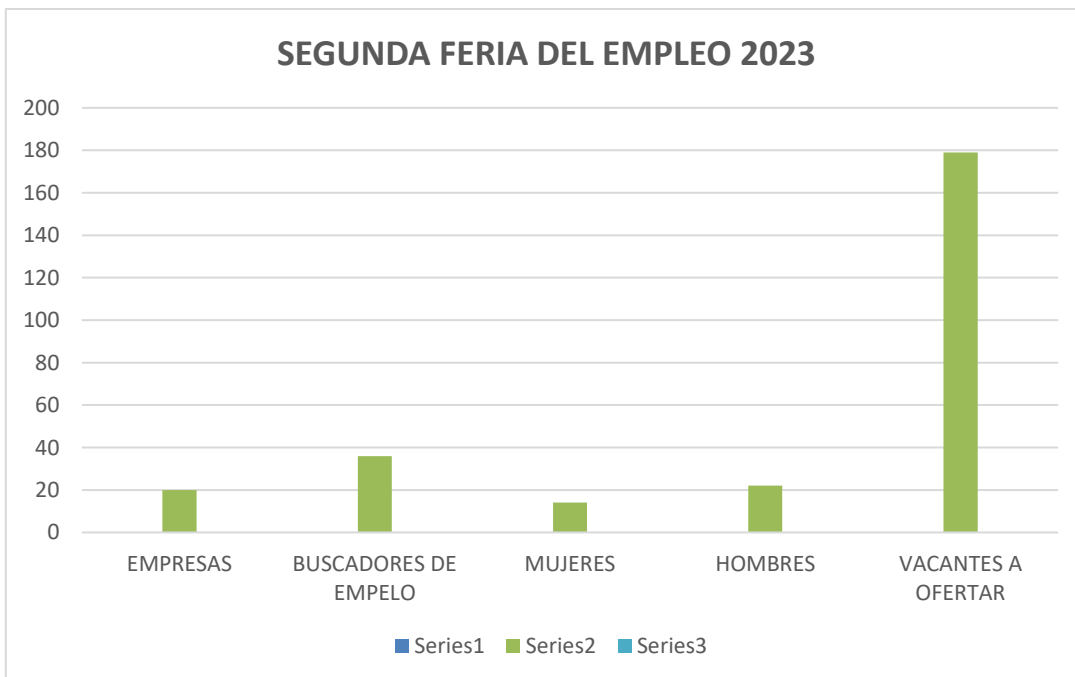


DEPARTAMENTO DE PLANEACION Y ESTRATEGIAS ECONOMICAS

INFORME TRIMESTRAL BOLSA DE EMPLEO

“SEGUNDA FERIA DEL EMPLEO 2023”

EMPRESAS	BUSCADORES DE EMPLEO	MUJERES	HOMBRES	VACANTES A OFERTAR
20	36	14	22	179





DEPARTAMENTO DE PLANEACION Y ESTRATEGIAS ECONOMICAS

INFORME TRIMESTRAL BOLSA DE EMPLEO

CARRERA DE MESEROS Y MESERAS Y DEMOSTRACION DE MESAS DE SERVICIO

En el Mes de DICIEMBRE se llevó a cabo **LA PRIMERA CARRERA DE MESEROS Y MESERAS Y LA DEMOSTRACIÓN DE MESAS DE SERVICIOS 2023** en la cual participaron diferentes hoteles, restaurantes y escuelas tales como Hotel Bahía Príncipe, Akumal Bay, Secrets Akumal, Hilton, Ilios, Ilbacado, Noofto Hilton, Xel-ha, Tulumcito, CECYTE y la UTTULUM. En las carreras de meseros y meseras se inscribieron 52 participantes los cuales 36 fueron Hombres y 16 Mujeres, se premio al 1er, 2do y 3er lugar. En La Demostración de Mesas de Servicio participaron 10 personas en las cuales 7 fueron hombres y 3 mujeres, igual se premiaron al 1er, 2do y 3er lugar.





DEPARTAMENTO DE PLANEACION Y ESTRATEGIAS ECONOMICAS

INFORME TRIMESTRAL BOLSA DE EMPLEO

CARRERA DE MESEROS Y MESERAS Y DEMOSTRACION DE MESAS DE SERVICIO

GENERO	CARRERA DE MESEROS Y MESERAS	DEMOSTRACION DE MESAS DE SERVICIO
HOMBRES	36	7
MUJERES	16	3
TOTAL:	52	10

