



H. AYUNTAMIENTO DE TULUM  
DIRECCIÓN GENERAL DE BIENESTAR  
DIRECCIÓN DE SALUD MUNICIPAL



# **GRAFICA TRIMESTRAL DE LA DIRECCION DE SALUD JULIO-AGOSTO-SEPTIEMBRE 2023**



## GRAFICAS TRIMESTRALES DE LAS ACTIVIDADES REALIZADAS EN LA DIRECCIÓN DE SALUD DE JULIO A SEPTIEMBRE 2023

La Dirección de Salud Municipal cuenta con **11 casas de salud** que brindan consulta médica y promoción a la salud (Punta Allen, Akumal, Chemuyil, Francisco Uh May, Manuel Antonio Ay, San Juan de Dios, Chanchen 1, Sahcabmucuy, Hondzonot, Yaxché y Chanchen Palmar); además de contar con **un consultorio médico** para los trabajadores del H. Ayuntamiento del municipio de Tulum. En este Segundo Trimestre se lograron dar un total de **3,318** consultas en salud. La tabla aquí expuesta especifica la las atenciones de las diferentes casa de salud en los meses correspondientes.

ATENCIÓN A LA SALUD JULIO- SEPTIEMBRE 2023							
CASA DE SALUD	JULIO		AGOSTO		SEPTIEMBRE		TOTAL
	F	M	F	M	F	M	
Punta Allen	37	22	40	30	31	27	187
Akumal	104	66	78	43	40	23	354
Chemuyil	23	18	28	36	40	28	173
Francisco Uh May	49	27	90	64	121	82	433
Manuel Antonio	75	31	81	45	60	42	334
San Juan de Dios	42	36	33	38	38	22	209
Chanchen Primero	66	45	123	67	62	48	411
Sahcabmucuy	13	8	31	13	32	15	112
Hondzonot	40	9	32	15	44	24	164
Yaxché	35	15	36	10	52	23	171
Chanchen Palmar	29	18	34	20	23	7	131
Dirección de Salud	6	56	27	27	10	6	132
Nutrición	37	21	72	46	34	16	226
Odontólogo	38	33	68	40	58	44	281
	594	405	773	494	645	407	3318



**H. AYUNTAMIENTO DE TULUM**  
**DIRECCIÓN GENERAL DE BIENESTAR**  
 DIRECCIÓN DE SALUD MUNICIPAL



Se lograron detectar de forma oportuna **40** casos de **Diabetes Mellitus 2** de reciente diagnóstico así como **76** casos nuevos de **Hipertensión Arterial sistémica**, **10** nuevos casos de **Embarazos de Alto Riesgo**, **1,090** casos nuevos de **Infecciones de Vías Respiratorias**, **193** casos nuevos de **EDAS**, **10** Nuevos **Nacidos Vivos** y **3** Defunciones.

N°	CASA DE SALUD	CONSULTA JULIO	CONSULTA AGOSTO	CONSULTA SEPTIEMBRE	NUOVO INGRESO EN JULIO	NUOVO INGRESO EN AGOSTO	NUOVO INGRESO EN SEPTIEMBRE	NUOVO INGRESO VIA SALUD	NUOVO INGRESO VIA AGOSTO	NUOVO INGRESO VIA SEPTIEMBRE	EMBARAZO DE ALTO RIESGO JULIO	EMBARAZO DE ALTO RIESGO AGOSTO	EMBARAZO DE ALTO RIESGO SEPTIEMBRE	EDAS JULIO	EDAS AGOSTO	EDAS SEPTIEMBRE	EDAS JULIO	EDAS AGOSTO	EDAS SEPTIEMBRE	NACIDOS VIVOS JULIO	NACIDOS VIVOS AGOSTO	NACIDOS VIVOS SEPTIEMBRE	DEFUNCIONES JULIO	DEFUNCIONES AGOSTO	DEFUNCIONES SEPTIEMBRE
1	Punta Allen	59	70	58	1	0	0	0	0	0	0	0	0	14	31	27	11	1	7	0	0	0	1	0	0
2	Alumal	170	121	63	14	3	4	16	11	4	2	0	0	67	55	28	20	4	2	1	0	2	0	0	1
3	Chemuyil	41	64	68	1	0	0	0	1	0	0	0	0	16	19	28	2	1	13	0	0	0	0	0	0
4	Francisco Uh May	76	154	203	0	0	1	0	0	0	1	0	0	14	71	79	4	0	19	0	0	0	1	0	0
5	Manuel Antonio Ay	106	102	102	0	6	3	1	7	3	1	0	0	53	41	45	19	7	7	0	0	1	0	0	0
6	San Juan de Obis	78	71	60	0	0	0	0	0	0	2	0	0	38	22	27	11	2	7	3	0	0	0	0	0
7	Chanchen Primero	111	100	110	0	1	0	1	4	0	0	0	0	34	87	32	9	4	11	0	1	1	0	0	0
8	Sahcabucay	21	44	47	0	0	0	0	0	0	0	0	0	12	33	15	0	0	0	1	0	0	0	0	0
9	Hondzonot	49	47	88	0	1	0	2	1	0	2	3	0	15	10	21	3	2	4	0	0	0	0	0	0
10	Yucbe	52	46	75	0	1	0	1	1	0	0	0	0	11	22	37	2	1	4	0	0	0	0	0	0
11	Chanchen Palmar	47	54	30	0	0	0	1	0	0	0	0	0	22	23	6	8	0	7	0	0	0	0	0	0
12	Dirección de Salud	62	54	16	0	1	0	3	2	0	0	0	0	0	16	4	0	0	1	0	0	0	0	0	0
14	Nutrición	38	118	30	0	2	1	4	12	0	0	0	0	0	0	0	0	0	0	0	0	0	0	0	0
15	Odontología	71	100	101	0	0	0	0	0	0	0	0	0	0	0	0	0	0	0	0	0	0	0	0	0
		<b>993</b>	<b>1267</b>	<b>1052</b>	<b>16</b>	<b>15</b>	<b>9</b>	<b>29</b>	<b>38</b>	<b>9</b>	<b>7</b>	<b>3</b>	<b>0</b>	<b>311</b>	<b>430</b>	<b>349</b>	<b>89</b>	<b>22</b>	<b>82</b>	<b>5</b>	<b>1</b>	<b>4</b>	<b>2</b>	<b>0</b>	<b>1</b>

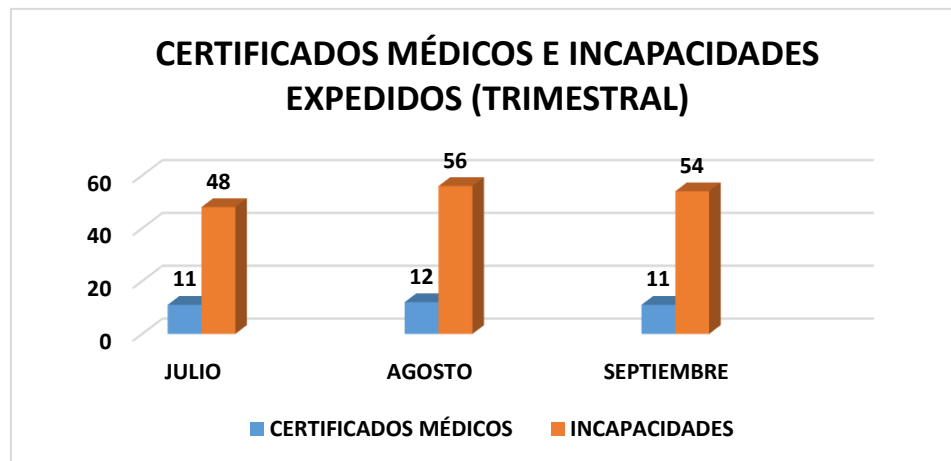
En la siguiente tabla, se desglosan las **81 pláticas** realizadas en este trimestre con un total de **1,046 beneficiarios**, se obtuvo un total de **2753 detecciones** (donde se realizan cuestionarios de riesgo a enfermedades crónicas, revisión podológica a pacientes con Dm2, Exploración de mama, VIH, Sífilis, Beck, entre otras). Se otorgaron **348 Métodos de Planificación Familiar** en los que se destaca el Preservativo, Parche Anticonceptivo, Inyecciones Mensuales y Bimestrales. Y se llevó el control del **peso y la talla** de la población general obteniendo un total de **2,439** atenciones.

N° DE PLÁTICAS JULIO	N° DE PLÁTICAS AGOSTO	N° DE PLÁTICAS SEPTIEMBRE	PLÁTICAS (BENEFICIADOS) JULIO	PLÁTICAS (BENEFICIADOS) AGOSTO	PLÁTICAS (BENEFICIADOS) SEPTIEMBRE	DETECCIONES JULIO	DETECCIONES AGOSTO	DETECCIONES SEPTIEMBRE	P.F JULIO	P.F. AGOSTO	P.F. SEPTIEMBRE	PESO Y TALLA JULIO	PESO Y TALLA AGOSTO	PESO Y TALLA SEPTIEMBRE
0	3	6	0	48	41	59	64	38	2	4	0	59	70	58
2	2	7	37	25	148	190	159	109	13	32	13	170	121	61
0	0	0	0	0	0	6	99	100	3	0	0	30	46	43
0	0	5	0	0	48	47	84	109	1	0	6	64	87	169
3	3	4	28	20	26	85	103	76	1	25	17	0	0	0
0	0	1	0	0	7	34	52	42	21	2	2	43	64	56
3	4	5	43	27	74	87	150	150	13	37	4	103	187	107
1	3	3	14	20	40	43	14	12	0	5	2	21	44	47
2	1	3	18	8	45	44	44	55	2	1	2	49	51	68
2	3	5	32	48	78	54	44	80	18	5	15	50	46	75
2	0	5	30	0	92	14	21	10	0	12	0	47	54	30
0	0	0	0	0	0	162	58	1	42	47	1	8	0	4
0	0	1	0	0	20	63	89	53	0	0	0	58	128	50
2	0	0	29	0	0	49	0	0	0	0	0	71	0	0
<b>17</b>	<b>19</b>	<b>45</b>	<b>231</b>	<b>196</b>	<b>619</b>	<b>937</b>	<b>981</b>	<b>835</b>	<b>116</b>	<b>170</b>	<b>62</b>	<b>773</b>	<b>898</b>	<b>768</b>



La Dirección de Salud se dio la tarea de apoyar a los diferentes trabajadores y público general a la realización de certificados médicos e incapacidades obteniendo un total de **192 Beneficiados**.

	JULIO	AGOSTO	SEPTIEMBRE	TOTAL:
CERTIFICADOS MÉDICOS	11	12	11	34
INCAPACIDADES	48	56	54	158



De igual manera durante los meses de Julio/ Agosto/ Septiembre, la Dirección de Salud realizó actividades de promoción y prevención a la salud, donde se realizaron **250 desparasitaciones a perros y gatos**, **129 desparasitaciones a personas**, se **recolectó 182 toneladas de cacharros**, se entregaron **157 electrolitos orales**, **142 mascotas se esterilizaron**, se realizaron 2 evento y una plàtica de Salud Mental donde se beneficiaron **266 personas**, se realizò **capacitación a 108 personas de ETV**, se dio **atención psicológica a 3 personas** en la Dirección de Salud Municipal, y se **aplicaron 2440 dosis de vacunas antirràbicas**.



**H. AYUNTAMIENTO DE TULUM**  
**DIRECCIÓN GENERAL DE BIENESTAR**  
 DIRECCIÓN DE SALUD MUNICIPAL



ACTIVIDADES DE LA DIRECCIÓN DE SALUD MUNICIPAL					
Fecha	Actividad	Lugar	F	M	Total
23/07/2023	Desparasitación Canina y Felina	Parque de la Tumbenkaa	10 perros y 13 gatos		23 mascotas
27/07/2023	Desparasitación Canina, Felina y Humana	Chanchen 1	25 perros, 2 gatos y 129 personas.		27 mascotas y 129 personas
26/07/2023	2da Campaña de Descacharrización	Tumbenkin, Nasin, Sacbé	2 volquetes/ 6 trabajadores. 10 Toneladas		6 volquetes/ 6 trabajadores. 30 toneladas de cacharros.
27/07/2023	2da Campaña de Descacharrización	Kukulcán, 2 de octubre y Alamos.	3 volquetes/ 6 trabajadores. 10 Toneladas		
28/07/2023	2da Campaña de Descacharrización	Emiliano Zapata, Yoculkin, Carlos Joaquin y Andrés Manuel.	6 volquetes/ 6 trabajadores. 10 Toneladas		
29/07/2023	Capacitación a la Ciudadanía de las Enfermedades Transmídas por Vector/ Deshidratación.	Aldea Tulum	24 familias, 108 participantes, 57 sobres de electrolitos oráles y 2 trabajadores de salud.		
19 y 20 / 08/ 2023	"1er Campaña de Esterilización Canina y Felina del Municipio"	Domo parque 2 aguas	44 perros	35 gatos	79 mascotas.
31/08/2023	"Día Internacional de la Obstetricia y la Embarazada"	Domo parque 2 aguas	26	10	36
18.09.2023	Ponencia Prevención del Suicidio	Esc. Cecyte	200		200
22.09.2023	Plática de la Importancia de la Salud Mental en la situación de Discapacidad y en los Cuidadores	Dif-Crim	30		30
Septiembre	Atención Psicológica	Dirección de Salud Municipal	3		3
23 y 24. 09. 2023	2da Campaña de Esterilización Canina Y Felina del Municipio	Domo Doble de la Unidad Deportiva	30 perros y 33 gatos, 200 desparasitantes.		0
24-30.09.2023	Jornada de Vacunación Antirrábica Fenina y Canina	En el Municipio de Tulum	2440 Dosis.		0

Desparasitación Canina	Desparasitación Felina	Desparasitación Humana	Toneladas de Cacharros	Electrolitos Oráles	Esterilización Canina y Felina	Eventos	Capacitación de ETV	Atención Psicológica	Vacunación Antirrábica
135	115	129	182	57	142 mascotas	266	108	3	2,440
250									

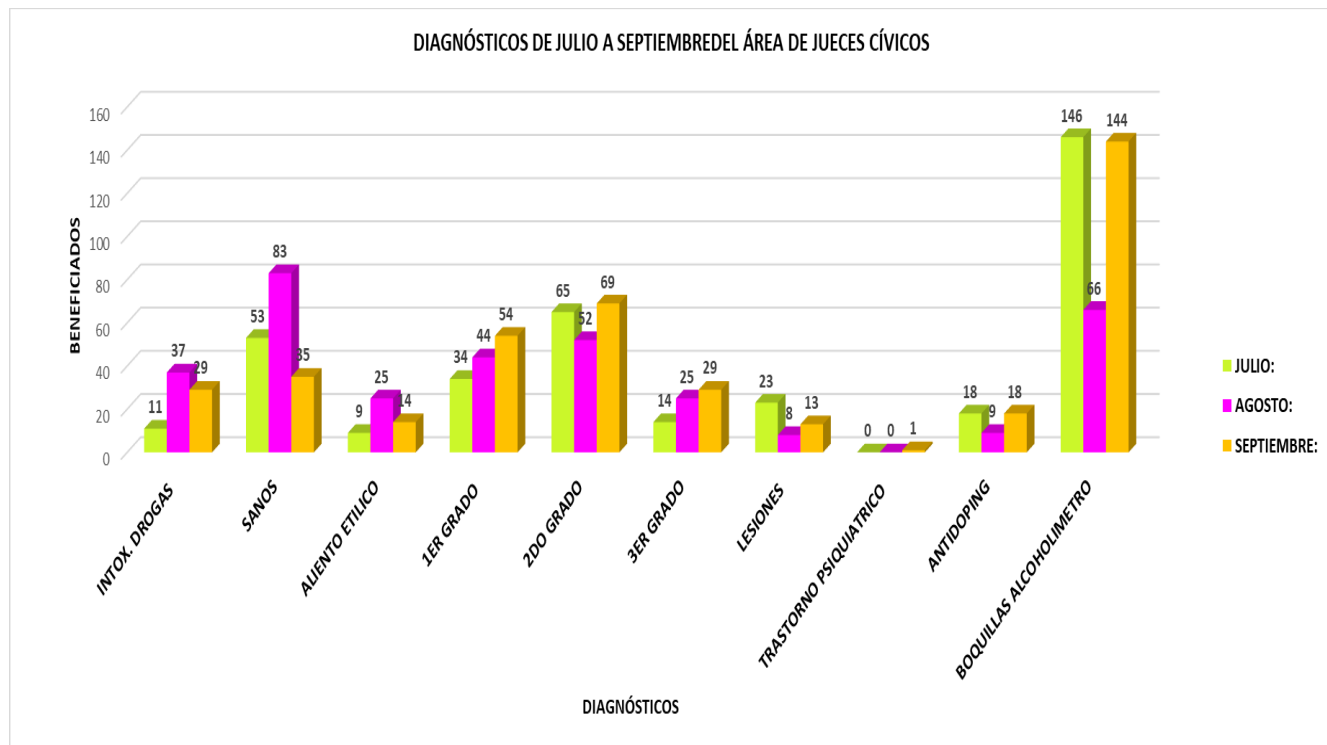


**H. AYUNTAMIENTO DE TULUM**  
**DIRECCIÓN GENERAL DE BIENESTAR**  
 DIRECCIÓN DE SALUD MUNICIPAL



Durante este periodo el área de juzgados cívicos ha logrado otorgar un total de **727 certificaciones (diagnósticos) a 658 infractores, 45 pruebas realizadas de antidoping, y 356 boquillas de alcoholímetro aplicadas.**

	DIAGNÓSTICOS	JULIO:	AGOSTO:	SEPTIEMBRE:	TOTALES
DIAGNÓSTICOS	INTOX. DROGAS	11	37	29	727
	SANOS	53	83	35	
	ALIENTO ETILICO	9	25	14	
	1ER GRADO	34	44	54	
	2DO GRADO	65	52	69	
	3ER GRADO	14	25	29	
	LESIONES	23	8	13	
	TRASTORNO PSIQUIATRICO	0	0	1	
	ANTIDOPING	18	9	18	45
	BOQUILLAS ALCOHOLIMETRO	146	66	144	356

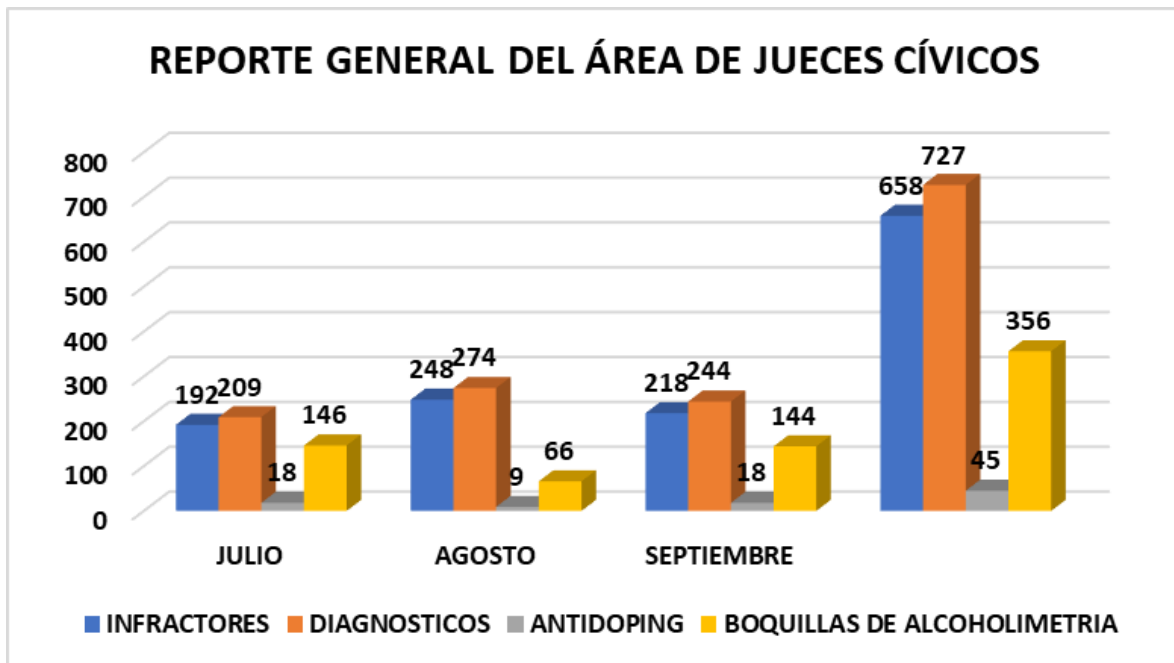




H. AYUNTAMIENTO DE TULUM  
DIRECCIÓN GENERAL DE BIENESTAR  
DIRECCIÓN DE SALUD MUNICIPAL



	INFRACTORES	DIAGNOSTICOS	ANTIDOPING	BOQUILLAS DE ALCOHOLIMETRIA
JULIO	192	209	18	146
AGOSTO	248	274	9	66
SEPTIEMBRE	218	244	18	144
	<b>658</b>	<b>727</b>	45	356





H. AYUNTAMIENTO DE TULUM  
DIRECCIÓN GENERAL DE BIENESTAR  
DIRECCIÓN DE SALUD MUNICIPAL



Con el apoyo de la Secretaria de Salud, el departamento de vectores ha logrado realizar un correcto control larvario, fumigación y ovitrampas durante este trimestre, la Dirección de Salud Municipal, proporciono a **6 trabajadores** para lograr estas metas.

Obteniendo un total de **8,840 casa visitada**, una eliminación de **24,657 depósitos de larvas**, un uso de larvicida consumido de **231,283 kg/gota**, de esta manera realizando acciones de prevención de Enfermedades Transmitidas por Vectores en **39,918 habitantes** de Tulum, además de la eliminación de **48,437 huevecillos**.

CONTROL LARVARIO																
MES	CASAS					L. BALDIOS		DEPOSITOS					INSECTICIDA			
	VISITADAS	TRAB.	CERR.	DESH.	REN.	TRAB.	NO TRAB.	REV.	ABATIZ.	ELIM.	CONTR.	NO TRATAD.	LARVICIDA CONSUMIDO KG / GOTAS	HAB. PROT.	H/D	MZ
JULIO	2760	2148	401	47	164	109	0	21944	3638	8470	6182	3654	61,099	11089	67	161
AGOSTO	4051	3084	666	45	256	74	0	29514	6152	9994	8280	5296	105,130	19946	157	268
SEPTIEMBRE	2029	1642	250	27	110	123	0	17314	3664	6193	4865	3029	65,054	8883	115	185
<b>TOTAL</b>	<b>8840</b>	<b>6874</b>	<b>1317</b>	<b>119</b>	<b>530</b>	<b>306</b>	<b>0</b>	<b>68772</b>	<b>13454</b>	<b>24657</b>	<b>19327</b>	<b>11979</b>	<b>231,283</b>	<b>39918</b>	<b>339</b>	<b>614</b>

OVITRAMPAS				
MES	OVI. VISITADAS	OVI. AFECTIVAS	OVI. POSITIVAS	TOTAL DE HUEVECILLOS
JULIO	600	446	412	19104
AGOSTO	750	743	550	23655
SEPTIEMBRE	750	733	401	5678
<b>TOTAL</b>	<b>2100</b>	<b>1922</b>	<b>1363</b>	<b>48437</b>





H. AYUNTAMIENTO DE TULUM  
DIRECCIÓN GENERAL DE BIENESTAR  
DIRECCIÓN DE SALUD MUNICIPAL



Tulum es un Municipio que por sus características geográficas siempre cuenta con la presencia de moscos por lo que la Dirección de salud en los meses de julio, agosto y septiembre realizó **157 fumigaciones** en los diferentes horarios y lugares.

JULIO		
FECHA	LUGAR	ACTIVIDAD
27 de Junio del 2023	Cancha Maya/ Panteón	2 Fumigación
28 de Junio del 2023	Villas Tulum	1 Fumigación
30 de Junio del 2023	Punta Allen	1 Fumigación
5 de Julio del 2023	DIF/ Col. Cristal/ Col. Maritez	3 Fumigación
6 de Julio del 2023	Centro/ Maya Pax	2 Fumigación
7 de Julio del 2023	Escuelas de Coba (Kínder)	1 Fumigación
10 de Julio del 2023	Akumal / Chemuyil (Pueblo)	2 Fumigación
11 de Julio del 2023	Coba (Escuelas)/ Coba Pueblo	2 Fumigación
12 de Julio del 2023	Chemuyil (Escuela Primaria y Telesecundaria)	2 Fumigación
13 de Julio del 2023	La Antorcha/ Macario Gómez/ Escuela Ford y 2 de Octubre	4 Fumigación
14 de Julio del 2023	Col. Veleta/ Col Maritez	2 Fumigación
17 de Julio del 2023	Col. Xulka	1 Fumigación
18 de Julio del 2023	Col. Tumbenka/ Col. Yaxtulum	2 Fumigación
19 de Julio del 2023	Col. Cristal/ Maritez	2 Fumigación
20 de Julio del 2023	Col. Veleta	1 Fumigación
21 de Julio del 2023	Palmas (Privada/ 1) / Col. Yaxtulum	2 Fumigación
24 de Julio del 2023	Unidad Deportiva/ Seguridad Pública/ Celdas Preventivas	3 Fumigación
25 de Julio del 2023	Av. Kukulcan/ Invasión de Cárcamo	2 Fumigación
26 de Julio del 2023	Aldea Tulum	1 Fumigación
27 de Julio del 2023	Col. Guerra de Castas/ Col. Villas	2 Fumigación
28 de Julio del 2023	Francisco Uh May/ Manuel Antonio	2 Fumigación
		41



**H. AYUNTAMIENTO DE TULUM**  
**DIRECCIÓN GENERAL DE BIENESTAR**  
DIRECCIÓN DE SALUD MUNICIPAL



<b>AGOSTO</b>		
<b>FECHA</b>	<b>LUGAR</b>	<b>ACTIVIDAD</b>
31/07/2023	Domo Cobá/ Unidad de salud/ Chanchen 1/ Col. 2 de octubre/ Col. Huracánes	5 Fumigaciones
01/08/2023	Coba pueblo/ Yaaxtulum	2 Fumigaciones
02/08/2023	San juan de dios/ Francisco Uh May	2 Fumigaciones
03/08/2023	Centro 1/ Tumbeenkaa/ Antorchista	3 Fumigaciones
04/08/2023	Punta Allen	1 Fumigación
05/08/2023	Punta Allen	1 Fumigación
07/08/2023	Macario Gómez/ Francisco Uh May/ Centro 1 (Caso Dengue)	3 Fumigaciones
08/08/2023	Col. Marites/ Col. Cristal	2 Fumigaciones
09/08/2023	Riviera Tulum/ Bomberos/Zona Costera Tulum	3 Fumigaciones
10/08/2023	Cancha Maya/ Kukulcán/ Chemuyil	3 Fumigaciones
11/08/2023	Mayapax/ Cobá	2 Fumigaciones
14/08/2023	Akumal/ Col. Xulka/ Col. Palmas	3 Fumigaciones
15/08/2023	Col. Villas/ Col. Guerra de Castas	2 Fumigaciones
16/08/2023	Aldea Tulum/ Palmas	2 Fumigación
17/08/2023	Xulka	1 Fumigación
18/08/2023	Tumbeenkaa/ Yaax-tulum	2 Fumigaciones
21/08/2023	Col. Cristal/ Col. Marites	2 Fumigaciones
22/08/2023	Col Yaax-tulum/ Centro 2	2 Fumigación
23/08/2023	Zona de Asentamiento Irregular	1 Fumigación
24/08/2023	Punta Allen	1 Fumigación
25/08/2023	Punta Allen	1 Fumigaciones
26/08/2023	Caso dengue col. ejido	1 Fumigación.
28/08/2023	Escuelas de Francisco Uh May	1 Fumigaciones.
29/08/2023	Escuelas Macario Gómez/ Escuelas Cobá/ Aldea Zama	3 Fumigaciones
30/08/2023	Escuelas Sahcabmucuy/ Escuelas de Manuel Antonio Ay/ Comunidad Sahcabmucuy	3 Fumigaciones
31/08/2023	Domo y Parque del Centro	2 Fumigaciones



H. AYUNTAMIENTO DE TULUM  
DIRECCIÓN GENERAL DE BIENESTAR  
DIRECCIÓN DE SALUD MUNICIPAL



FUMIGACIONES		
Fecha:	Lugar:	Actividad:
04.09.2023	2 de octubre, Carlos Joaquin, Huracanez y Sacbè	4
05.09.2023	Centro 1, Centro 2, Xulka, Yaax tulum y Palmas 1	5
	Unidad Deportiva	1
	Fracc. Las Palmas	1
06.09.2023	Invasiòn Nassin, Maya pax, Infovir y Villas tulum.	4
	Col. Triunfadores	1
	Col. Cristal	1
07.09.2023	Ejido, Tumbenkaa y Aldea Zama	3
11.09.2023	2 de octubre, Carlos Joaquin, Akumal y Chemuyil.	4
	Caso Dengue Manuel Antonio Ay	1
	Caso Dengue Invasiòn	1
	Caso Dengue Akumal	1
	Entrega de circulares y fumigaciòn de llanteras	1
12.09.2023	Centro 1, Centro 2, Kukulkan.	3
	Macario G3mez	1
	Manuel Antonio Ay	1
13.09.2023	Incasiòn Nassin, Maya pax, Infovir, Villas Tulum, Francisco Uh May, La Antorcha.	6
14.09.2023	Chanchen Palmar	1
	Yaxché	1
	Cobá Sur, Ejido.	2
18.09.2023	2 de octubre, carlos joaquin, Huracanes y Sacbeh.	4
19.09.2023	Centro 1, Centro 2, Xulkaa, Yaax tulum, Palmas 1 y Palmas privada.	5
20.09.2023	Invassion nassin, Maya Pax, Infovir, Villas tulum, Cristal y Triunfadores.	6
21.09.2023	Ejido, Tumbenkaa y Aldea Zama	3
28.09.2023	Seguridad Pùblica	1
		62