



H. AYUNTAMIENTO DE TULUM
DIRECCIÓN GENERAL DE BIENESTAR
DIRECCIÓN DE SALUD MUNICIPAL



PRIMER REPORTE TRIMESTRAL DE LA DIRECCION DE SALUD ENERO-FEBRERO-MARZO 2023

DRA. ROSA YAMILI MORALES SÁFAR
ELABORÓ

DRA. SONIA VARGAS TORRES.
DIRECTORA DE SALUD MUNICIPAL



REPORTE DE ACTIVIDADES

1.1.1 Componente: Programa de Promoción y Atención a la Salud Implementado.

PERIODO: ENERO

Fecha: del 26 de diciembre del 2022
al 27 de enero de 2023

Actividades de las Casas de Salud

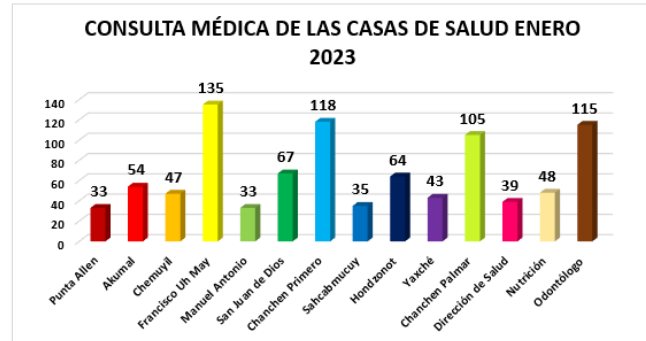
La Dirección de Salud Municipal cuenta con **11 casas de salud** que brindan consulta médica y promoción a la salud (Punta Allen, Akumal, Chemuyil, Francisco Uh May, Manuel Antonio Ay, San Juan de Dios, Chanchen 1, Sahcabmucuy, Hondzonot, Yaxché y Chanchen Palmar); además de contar con **un consultorio médico** para los trabajadores del H. Ayuntamiento del municipio de Tulum.

Durante el mes de **enero**, el personal de salud (médicos, enfermeros, auxiliares, nutriólogo y odontólogo), efectuaron las siguientes actividades:

Se obtuvo un total de **936 pacientes que recibieron atención médica y promoción a la salud**, del cual 584 son mujeres y 352 son hombres.

Se realizó **pláticas** en las escuelas sobre el tema del **Bullying escolar**, en el cual se beneficiaron **205 personas** (92 femeninos

Evidencias



CONSULTA MÉDICA DEL MES DE ENERO

CASA DE SALUD	F	M	TOTAL
Punta Allen	19	14	33
Akumal	25	29	54
Chemuyil	19	28	47
Francisco Uh May	94	41	135
Manuel Antonio	18	15	33
San Juan de Dios	40	27	67
Chanchen Primero	68	50	118
Sahcab-mucuy	27	8	35
Hondzonot	38	26	64
Yaxché	30	13	43
Chanchen Palmar	65	40	105
Dirección de Salud	26	13	39
Nutrición	38	10	48
Odontólogo	77	38	115





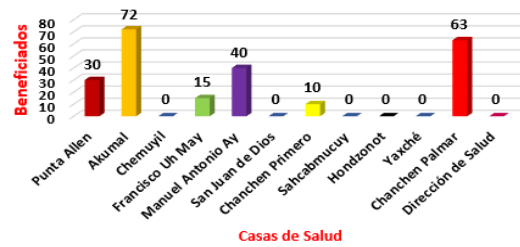
y 113 masculinos); del tema de **Depresión** **15 personas** participaron (13 femeninos y 2 masculinos); y 10 asistieron en la plática de **Violencia** (9 femenino y 1 masculino). El **total de beneficiados fue un total de 230 personas.**

Cada personal de salud elaboró su periódico mural de promoción y prevención a la salud. Se aplicaron **152 cuestionarios de depresión** (TEST de BECK), **65 pruebas de VIH**, **65 pruebas de Sífilis**, **452 tomas de presión arterial**, **77 tomas de glicemia capilar**, **2 detecciones de gota gruesa**, y de peso y talla participaron 384 personas.

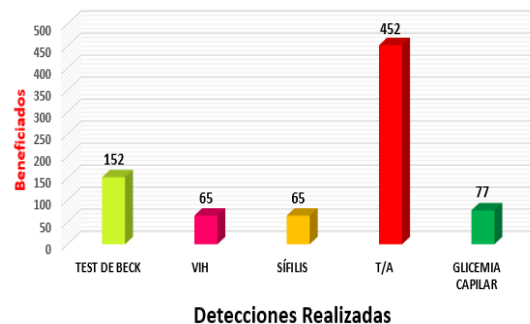
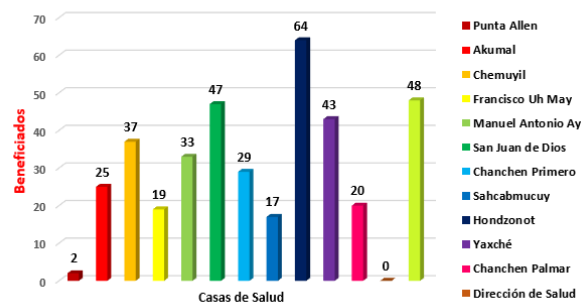
De igual manera se entregaron del área de promoción 1,715 **preservativos masculinos**, para planificación familiar y prevención de Enfermedades de Transmisión Sexual.

Consulta Total: 936 beneficiados.

Pláticas: Bullying, Violencia y Depresión



Peso y Talla



Detecciones Realizadas

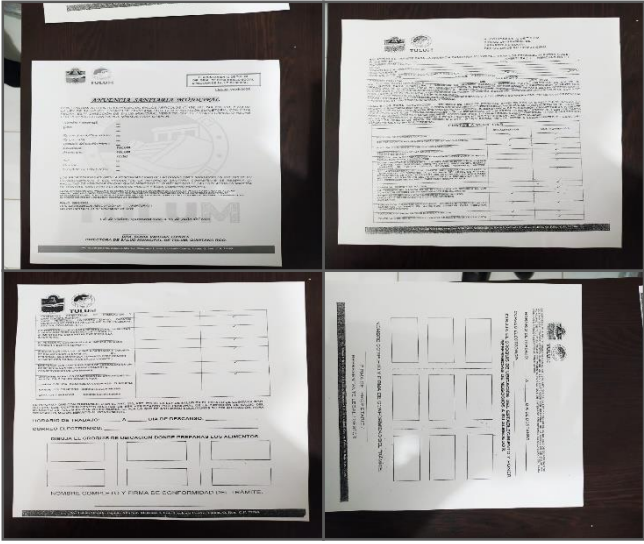
PROMOCIÓN		
Nº	CASA DE SALUD	PRESERVATIVOS
1	Punta Allen	36
2	Akumal	8
3	Chemuyil	0
4	Francisco Uh May	40
5	Manuel Antonio Ay	0
6	San Juan de Dios	55
7	Chanchen Primero	0
8	Sahcabmucuy	0
9	Hondzonot	56
10	Yaxché	20
11	Chanchen Palmar	0
13	Dirección de Salud	1500
TOTAL:		1715



REPORTE DE ACTIVIDADES

1.1.1.2 Actividad: Expedición de Anuencias Sanitarias que cumplen con requerimientos sanitarios básicos

PERIODO: ENERO

Fecha: 01 al 31 de enero del 2023	Evidencias
<p>Las anuencias sanitarias, tienen como objetivo comprobar que el contribuyente cumpla con todos los requisitos sanitarios básicos, de acuerdo a lo anterior. Anexo formatos para los establecimientos fijos y de vendedores semifijos y ambulantes 2023.</p> <p>Total: 83 Anuencias atendidas.</p>	



REPORTE DE ACTIVIDADES

Actividad: Otras

PERIODO: ENERO

Fecha: 03 de enero del 2023.

Evidencias

Fumigaciones

La fumigación es un tratamiento de control de plagas basado en el uso de fumigantes. Un fumigante es un agente químico que, a temperatura y presión normal, se encuentra en forma gaseosa y que puede mantenerse a una concentración suficiente para eliminar las plagas.

Los fumigantes son diferentes de los humos (que son partículas sólidas dispersas en el aire) y de las nebulizaciones o aerosoles (que son partículas líquidas dispersas en el aire).

La Dirección de Salud Municipal, realizó 1 fumigación en el municipio de Tulum, con el propósito de prevenir Enfermedades Transmitidas por Vectores, como, por ejemplo: Dengue, Chikungunya, Paludismo, Zika, etc.



DIA	LUGAR
03.01.2023	Colonia la Veleta

Total: **1** fumigación.



REPORTE DE ACTIVIDADES

Actividad: Otras

PERIODO: ENERO

Fecha: 03, 04, 11 y 13 de enero del 2023

VACUNACIÓN DE INFLUENZA ESTACIONAL

La vacuna es elaborada con partículas del virus de la influenza. Este reduce el riesgo de enfermedad, hospitalización y muerte a causa de esta misma.

La Dirección de Salud Municipal en coordinación con el Centro de Salud Urbano (SeSa), aplicaron dosis de vacunación el día 3, 4, 11 y 13 de enero del presente año, dirigido a todo el personal del H. Ayuntamiento del municipio de Tulum. Esta actividad se llevó a cabo con la participación de un enfermero y una enfermera, obteniendo un total de 254 dosis aplicadas, del cual 148 son mujeres y 106 hombres.

Fecha	Dosis
03/01/2023	125
04/01/2023	97
11/01/2022	10
13/01/2023	22
Total:	254

Total: 254 beneficiados.

Evidencias





REPORTE DE ACTIVIDADES

Actividad: Otras

PERIODO: ENERO

Fecha: 05 de enero del 2023	Evidencias
<p data-bbox="196 499 667 590">“Capacitación de Depresión y Suicidio”</p> <p data-bbox="164 646 699 953">La depresión es un trastorno mental caracterizado fundamentalmente por un bajo estado de ánimo y sentimientos de tristeza, asociados a alteraciones del comportamiento, del grado de actividad y del pensamiento.</p> <p data-bbox="164 995 699 1703">La capacitación de depresión y suicidio se llevó a cabo por el psicólogo Fernando y la doctora Yamili Morales (personal de la dirección de salud) en la biblioteca virtual “Sor Juana de Asbaje” de 09:00 a 17:00 horas de la tarde. Esta actividad fue dirigida para el personal médico y de enfermería (responsables de las casas de salud), en el cual participaron 7 personas (3 femenino y 4 masculino) para la aplicación de cuestionarios de depresión de Beck, en las comunidades.</p> <p data-bbox="164 1738 435 1776">Total: 7 personas.</p>	



REPORTE DE ACTIVIDADES

Actividad: Otras

PERIODO: ENERO


Fecha: 16 de enero del 2023	Evidencias
<p>“Reunión con el personal de las casas de Salud Municipal”</p> <p>La reunión fue impartida por la Doctora Sonia Vargas Torres, directora de salud municipal, en la biblioteca de Tulum, dando inicio a las 9:00 horas de la mañana, finalizando a las 10:49 a.m.</p> <p>La reunión fue dirigida para el personal de salud (enfermería y médicos), sobre el llenado correcto de los formatos que se manejan para su reporte mensual y el formato digital de transparencia; se debatió sobre los problemas que hay en cada comunidad y en la infraestructura de sus casas de salud, que impiden en ofrecer una buena atención médica, y así poder mejorar la calidad de este mismo. Así mismo, se les informó que deberán de aumentar su productividad, identificar pacientes epilépticos, diabéticos, hipertensos e insulinodependientes.</p> <p>Total: 17 personas (6 mujeres y 11 hombres).</p>	



REPORTE DE ACTIVIDADES

Actividad: Otras

PERIODO: ENERO

Fecha: 11 de enero del 2023	Evidencias
<p>“Promoción de Albendazol al CAS”</p> <p>La desparasitación intestinal se realiza dos veces al año con periodo de 6 meses, a partir de los 2 años de edad.</p> <p>La Dirección de Salud Municipal hizo entrega de 82 frascos de albendazol a la directora y personal de la Casa de Asistencia Social, para que los niños y niñas puedan ser desparasitados y de este modo se puedan prevenir enfermedades intestinales.</p> <p>Total: 31 personas (28 mujeres y 3 hombres).</p>	



REPORTE DE ACTIVIDADES

Actividad: Otras

PERIODO: ENERO

<p>Fecha: del 01 al 31 de enero del 2023.</p>	<p>Evidencias</p>																																																																													
<p style="text-align: center;">Jueces Cívicos</p> <p>En las instalaciones del área médica de la Dirección de Jueces Cívicos, se realiza el apoyo de certificaciones médicas a los ciudadanos presentados en el área de juzgado cívico.</p> <p>Total: 185 Infractores.</p>	<table border="1" style="margin-bottom: 20px;"> <thead> <tr> <th colspan="3" style="background-color: #0070C0; color: white;">REPORTE GENERAL</th> </tr> <tr> <th colspan="3" style="background-color: #0070C0; color: white;">TOTAL DEL MES DE ENERO 2023</th> </tr> <tr> <th></th> <th style="background-color: #FFC000;">INFRACTORES</th> <th style="background-color: #FFC000;">DIAGNÓSTICOS</th> </tr> </thead> <tbody> <tr> <td>1 SEMANA</td> <td style="text-align: center;">56</td> <td style="text-align: center;">56</td> </tr> <tr> <td>2 SEMANA</td> <td style="text-align: center;">56</td> <td style="text-align: center;">58</td> </tr> <tr> <td>3 SEMANA</td> <td style="text-align: center;">45</td> <td style="text-align: center;">50</td> </tr> <tr> <td>4 SEMANA</td> <td style="text-align: center;">28</td> <td style="text-align: center;">29</td> </tr> <tr> <td>TOTAL</td> <td style="text-align: center;">185</td> <td style="text-align: center;">193</td> </tr> </tbody> </table> <table border="1" style="margin-bottom: 20px;"> <thead> <tr> <th colspan="3" style="background-color: #92D050;">REPORTE DEL MES DE ENERO DEL 2023</th> </tr> </thead> <tbody> <tr> <td>INTOX. DROGAS</td> <td style="text-align: center;">21</td> <td></td> </tr> <tr> <td>SANOS</td> <td style="text-align: center;">40</td> <td></td> </tr> <tr> <td>ALIENTO ETILICO</td> <td style="text-align: center;">4</td> <td></td> </tr> <tr> <td>1ER GRADO</td> <td style="text-align: center;">40</td> <td></td> </tr> <tr> <td>2DO GRADO</td> <td style="text-align: center;">36</td> <td></td> </tr> <tr> <td>3ER GRADO</td> <td style="text-align: center;">32</td> <td></td> </tr> <tr> <td>LESIONES</td> <td style="text-align: center;">6</td> <td></td> </tr> <tr> <td>TRASTORNO PSIQUIATRICO</td> <td style="text-align: center;">4</td> <td></td> </tr> <tr> <td>OTROS</td> <td style="text-align: center;">10</td> <td style="background-color: #FFC000;">INFRACTORES</td> </tr> <tr> <td>TOTAL</td> <td style="text-align: center;">193</td> <td style="background-color: #92D050;">TOTAL</td> </tr> </tbody> </table> <div style="text-align: center;"> <p>REPORTE MENSUAL DEL ÁREA DE JUECES CÍVICOS "ENERO 2023"</p> <table border="1" style="margin-top: 10px;"> <caption>Datos del Gráfico de Sector</caption> <thead> <tr> <th>Categoría</th> <th>Porcentaje</th> </tr> </thead> <tbody> <tr> <td>INTOX. DROGAS</td> <td>11%</td> </tr> <tr> <td>SANOS</td> <td>21%</td> </tr> <tr> <td>ALIENTO ETILICO</td> <td>2%</td> </tr> <tr> <td>1ER GRADO</td> <td>21%</td> </tr> <tr> <td>2DO GRADO</td> <td>19%</td> </tr> <tr> <td>3ER GRADO</td> <td>16%</td> </tr> <tr> <td>LESIONES</td> <td>5%</td> </tr> <tr> <td>TRASTORNO PSIQUIATRICO</td> <td>3%</td> </tr> <tr> <td>OTROS</td> <td>2%</td> </tr> </tbody> </table> </div>	REPORTE GENERAL			TOTAL DEL MES DE ENERO 2023				INFRACTORES	DIAGNÓSTICOS	1 SEMANA	56	56	2 SEMANA	56	58	3 SEMANA	45	50	4 SEMANA	28	29	TOTAL	185	193	REPORTE DEL MES DE ENERO DEL 2023			INTOX. DROGAS	21		SANOS	40		ALIENTO ETILICO	4		1ER GRADO	40		2DO GRADO	36		3ER GRADO	32		LESIONES	6		TRASTORNO PSIQUIATRICO	4		OTROS	10	INFRACTORES	TOTAL	193	TOTAL	Categoría	Porcentaje	INTOX. DROGAS	11%	SANOS	21%	ALIENTO ETILICO	2%	1ER GRADO	21%	2DO GRADO	19%	3ER GRADO	16%	LESIONES	5%	TRASTORNO PSIQUIATRICO	3%	OTROS	2%
REPORTE GENERAL																																																																														
TOTAL DEL MES DE ENERO 2023																																																																														
	INFRACTORES	DIAGNÓSTICOS																																																																												
1 SEMANA	56	56																																																																												
2 SEMANA	56	58																																																																												
3 SEMANA	45	50																																																																												
4 SEMANA	28	29																																																																												
TOTAL	185	193																																																																												
REPORTE DEL MES DE ENERO DEL 2023																																																																														
INTOX. DROGAS	21																																																																													
SANOS	40																																																																													
ALIENTO ETILICO	4																																																																													
1ER GRADO	40																																																																													
2DO GRADO	36																																																																													
3ER GRADO	32																																																																													
LESIONES	6																																																																													
TRASTORNO PSIQUIATRICO	4																																																																													
OTROS	10	INFRACTORES																																																																												
TOTAL	193	TOTAL																																																																												
Categoría	Porcentaje																																																																													
INTOX. DROGAS	11%																																																																													
SANOS	21%																																																																													
ALIENTO ETILICO	2%																																																																													
1ER GRADO	21%																																																																													
2DO GRADO	19%																																																																													
3ER GRADO	16%																																																																													
LESIONES	5%																																																																													
TRASTORNO PSIQUIATRICO	3%																																																																													
OTROS	2%																																																																													



REPORTE DE ACTIVIDADES

Actividad: Otras

PERIODO: ENERO

Fecha: del 01 al 31 de enero de 2022.

Evidencias

Apoyo con personal al Departamento de Vectores para realizar las actividades correspondientes

Durante este mes de enero, el Departamento de Vectores en coordinación con la Dirección de Salud Municipal realizaron actividades de **Control Larvario**.

En el cual Salud Municipal apoyó con 6 vectores de su personal para realizar las actividades.

Participantes: **6 personas.**

CONTROL LARVARIO																	
COLONIA	FECHA	CASAS				L. BALDIOS		DEPOSITOS				INSECTICIDA					
		VISITADAS	TRAB.	CERR.	DESH.	REN.	TRAB.	NO TRAB.	REV.	ABATIZ.	ELIM.	CONTR.	NO TRATAD.	LARVICIDA CONSUMIDO KG	HAB. PROT.	H/D	MZ
Ejido	02/01/2023	138	112	15	3	8	29	0	1502	285	674	271	332	3540	769	5	10
Ejido	03/01/2023	60	53	2	2	3	23	0	1123	457	546	206	244	2440	310	4	8
Ejido	04/01/2023	56	48	4	0	4	5	0	817	205	354	176	82	1850	205	2	6
Mayapax	04/01/2023	142	114	21	0	7	3	0	753	94	277	157	225	2140	742	3	6
TOTAL:		396	327	42	5	22	60	0	4195	741	1761	810	883	9970	2026	14	30

CONTROL LARVARIO																	
COLONIA	FECHA	CASAS				L. BALDIOS		DEPOSITOS				INSECTICIDA					
		VISITADAS	TRAB.	CERR.	DESH.	REN.	TRAB.	NO TRAB.	REV.	ABATIZ.	ELIM.	CONTR.	NO TRATAD.	LARVICIDA CONSUMIDO KG	HAB. PROT.	H/D	MZ
Mayapax	09/01/2023	101	76	24	0	11	3	0	618	137	238	156	92	1300	433	2	4
Mayapax	10/01/2023	195	163	21	1	20	9	1	1478	287	528	308	297	4600	866	5	13
Mayapax	11/01/2023	28	21	3	0	4	4	0	287	91	97	77	22	940	144	1	2
Centro 2	11/01/2023	110	87	19	0	4	3	0	1088	169	357	276	286	3560	390	3	7
Centro 2	12/01/2023	195	148	27	1	19	8	1	1462	291	557	323	291	5400	703	5	10
Centro 2	13/01/2023	179	143	22	0	14	2	1	1479	378	506	323	272	6300	759	5	10
TOTAL:		808	638	106	2	62	29	3	6412	1353	2278	1260	1260	22100	3295	21	46

CONTROL LARVARIO																	
COLONIA	FECHA	CASAS				L. BALDIOS		DEPOSITOS				INSECTICIDA					
		VISITADAS	TRAB.	CERR.	DESH.	REN.	TRAB.	NO TRAB.	REV.	ABATIZ.	ELIM.	CONTR.	NO TRATAD.	LARVICIDA CONSUMIDO KG	HAB. PROT.	H/D	MZ
Centro 2	16/01/2023	203	159	28	0	25	5	0	1288	265	425	315	283	4720	802	4	10
Mayapax (Revisita)	17/01/2023	187	146	30	1	10	7	0	960	184	359	219	219	3460	865	4	8
Mayapax (Revisita)	18/01/2023	179	140	23	2	14	7	0	1060	235	350	264	211	3180	875	4	9
Mayapax (Revisita)	19/01/2023	71	55	10	0	6	4	0	417	71	135	115	94	1760	346	2	4
Infovir	19/01/2023	111	83	11	1	16	2	0	713	172	247	157	137	1820	466	2	5
Infovir	20/01/2023	207	162	34	2	9	18	0	1276	252	482	313	270	5040	585	6	8
TOTAL:		958	745	136	6	71	43	0	5714	1181	1978	1382	1173	19980	3939	22	44


CONTROL LARVARIO																	
SEMANA	FECHA	CASAS				L. BALDIOS		DEPOSITOS				INSECTICIDA					
		VISITADAS	TRAB.	CERR.	DESH.	REN.	TRAB.	NO TRAB.	REV.	ABATIZ.	ELIM.	CONTR.	NO TRATAD.	LARVICIDA CONSUMIDO KG / GOTAS	HAB. PROT.	H/D	MZ
1	DEL 02 AL 06 DE ENERO	396	327	42	5	22	60	0	4195	741	1761	810	883	9,970	2026	14	30
2	DEL 09 AL 13 DE ENERO	808	638	106	2	62	29	3	6412	1353	2278	1260	1260	22,100	3295	21	46
3	DEL 16 AL 20 DE ENERO	958	745	136	6	71	43	0	5714	1181	1978	1382	1173	19,980	3939	22	44
4	DEL 23 AL 27 DE ENERO	913	724	111	1	77	27	0	5172	1020	2016	1160	976	14,480	2709	18	30
TOTAL:		3075	2434	395	14	232	159	3	21493	4295	8033	4873	4392	66,530	11969	75	150



REPORTE DE ACTIVIDADES

Actividad: Otras

PERIODO: ENERO

Fecha: 01 al 31 de enero de 2023.	Evidencias
<p>Elaboración de Incapacidades y Certificados médicos</p> <p>Se expidieron en total 42 incapacidades médicas (17 masculinos y 25 femeninos); y 107 certificados médicos, para previa revisión y valoración de los resúmenes médicos presentados; solicitadas por el personal del H. Ayuntamiento de Tulum.</p> <p>Total: 149 Beneficiados.</p>	



REPORTE DE ACTIVIDADES

1.1.1 Componente: Programa de Promoción y Atención a la Salud Implementado.

PERIODO: FEBRERO

Fecha: del 28 de enero al 24 de febrero de 2023

Evidencias

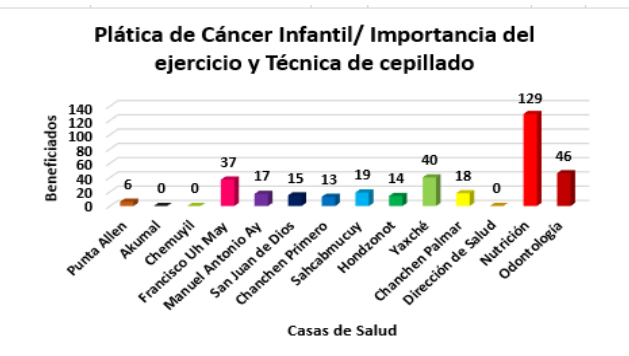
Actividades de las Casas de Salud

La Dirección de Salud Municipal cuenta con **11 casas de salud** que brindan consulta médica y promoción a la salud (Punta Allen, Akumal, Chemuyil, Francisco Uh May, Manuel Antonio Ay, San Juan de Dios, Chanchen 1, Sahcabmucuy, Hondzonot, Yaxché y Chanchen Palmar); además de contar con **un área médica** para los trabajadores del H. Ayuntamiento del municipio de Tulum y una brigada de salud para las comunidades (proporcionaron atención médica y consulta odontológica).

Durante el mes de febrero, el personal de salud (médicos, enfermeros, auxiliares, nutriólogo y odontólogo), efectuaron las siguientes actividades:

Se obtuvo un total de 1,181 **pacientes que recibieron atención médica y promoción a la salud**, del cual 747 son mujeres y 434 son hombres.

También se realizaron **pláticas** en las escuelas primaria y kínder con los padres de familia como participantes sobre el tema de **Cáncer**





H. AYUNTAMIENTO DE TULUM
DIRECCIÓN GENERAL DE BIENESTAR
 DIRECCIÓN DE SALUD MUNICIPAL

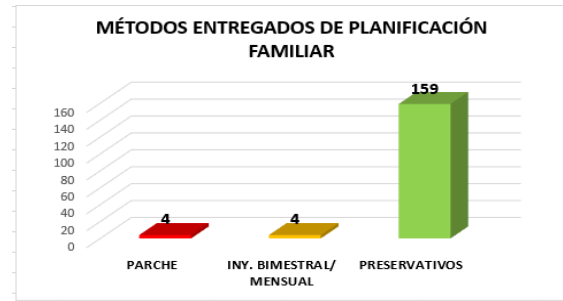
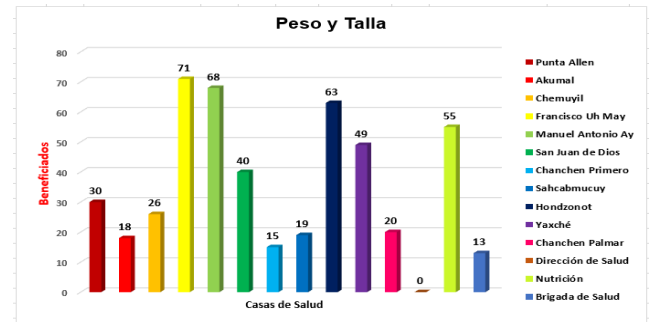
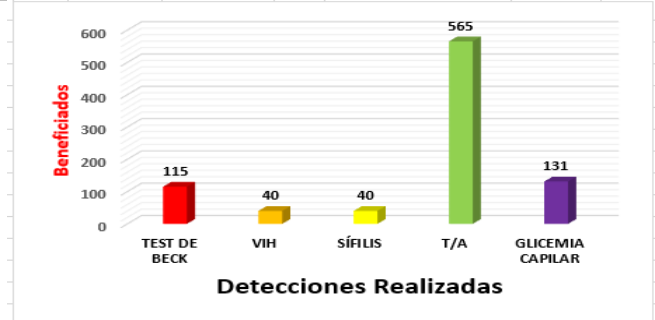


Infantil, en el cual se beneficiaron **179 personas** (167 femeninos y 12 masculinos); del tema de **Condón y sus Beneficios, y Enfermedades de Transmisión Sexual** se dieron platicas a los alumnos del quinto y sexto grado de primaria y secundaria **teniendo un total de 384 personas** (196 femeninos y 188 masculinos); nutrición realizó pláticas del tema: **la Importancia del Ejercicio**, siendo **129 beneficiados** (73 femeninos y 56 masculinos); y odontología efectuó sus pláticas de: **Técnica de cepillado beneficiando a 46 personas** (25 femeninos y 21 masculinos. El **total de beneficiados por pláticas fueron 738 personas** (461 mujeres y 277 hombres).

Cada personal de salud elaboró su periódico mural de promoción y prevención a la salud. Se aplicaron **115 cuestionarios de depresión** (TEST de BECK), **40 pruebas de VIH**, **40 pruebas de Sífilis**, **565 tomas de presión arterial**, **131 tomas de glicemia capilar**, y de **peso y talla** participaron **487 personas**.

De igual manera se entregaron métodos de Planificación Familiar: **4** parches, **4** de tipo mensual y bimensual; y **159** preservativos masculinos y femeninos.

Consulta Total: 1,181 beneficiados.





REPORTE DE ACTIVIDADES

Actividad: Otras

PERIODO: FEBRERO

Fecha: del 03 al 28 de febrero de 2023.

Evidencias

Fumigaciones y termonebulización

La fumigación es un tratamiento de control de plagas basado en el uso de fumigantes. Un fumigante es un agente químico que, a temperatura y presión normal, se encuentra en forma gaseosa y que puede mantenerse a una concentración suficiente para eliminar las plagas.

Los fumigantes son diferentes de los humos (que son partículas sólidas dispersas en el aire) y de las nebulizaciones o aerosoles (que son partículas líquidas dispersas en el aire).

La Dirección de Salud Municipal, realizó 9 fumigaciones y 1 termo nebulización, en el municipio de Tulum, con el propósito de prevenir Enfermedades Transmitidas por Vectores, como, por ejemplo: Dengue, Chikungunya, Paludismo, Zika, etc.



FUMIGACIONES		
Fecha:	Lugar:	Actividad:
03/02/2023	Col. Antorchista	Fumigación
08/02/2023	Macario Gómez	Fumigación
10/02/2023	Esc. Ford 198	Fumigación
13/02/2023	Chemuyil	Fumigación
	Chan-chemuyil	Fumigación
20/02/2023	Área perimetral del juzgado cívico, oficinas y consultorios médicos.	Fumigación
23/02/2023	Punta allen	Fumigación y Termonebulización
28/02/2023	Chanchen 1	Fumigación
	San Juan de Dios	Fumigación

Total: 9 fumigaciones y 1 termo nebulización.



REPORTE DE ACTIVIDADES

Actividad: Otras

PERIODO: FEBRERO

Fecha: 15 de febrero de 2023.

Evidencias

"ENCENDIDO DE LUCES EN CONMEMORACIÓN DEL DÍA INTERNACIONAL DEL CÁNCER INFANTIL"

La Dirección de salud municipal, efectuó el siguiente evento, denominado: "Encendido de luces, en conmemoración del día Internacional del Cáncer Infantil", en la explanada del H. Ayuntamiento a las 18:00 horas de la tarde. En el cual la bienvenida y exposición de emotivos estuvo a cargo de la Dra. Sonia Vargas Torres; el C. David Mananses Tah Balam-Primer Regidor fue el invitado especial del evento quien dio un mensaje para los tulumnenses sobre la prevención del cáncer infantil; y por último la licenciada Dulce María Artigas Coba-Directora General de Bienestar dio el cierre al evento con palabras de gratitud. Posteriormente se hizo el encendido de luces por parte de autoridades.

Total: 11 beneficiados.





REPORTE DE ACTIVIDADES

Actividad: Otras

PERIODO: FEBRERO

Fecha: del 31 de enero al 24 de febrero.

Evidencias

VECTORES

La Dirección de Salud municipal en coordinación con el Departamento del área de Vectores, realizaron actividades de Control Larvario durante el mes de febrero, en las diferentes colonias del municipio de Tulum, que se observan en los cuadros. Salud Municipal apoyó con personal (6 personas) para que se efectuaran las actividades.

CONTROL LARVARIO																	
SEMANA	FECHA	VISITADAS	CASAS				L. BALDIOS		DEPOSITOS				INSECTICIDA A				
			TRAB.	CERR.	DESH.	REN.	TRAB.	NO TRAB.	REV.	ABATIZ.	ELIM.	CONTR.	NO TRATADO	LARVICIDA CONSUMIDO KG / GOTAS	HAB. PROT.	H/D	MZ
5	DEL 31 DE ENERO AL 03 DE FEBRERO	749	574	108	1	66	9	0	6122	1353	2287	1449	1033	21,740	3011	19	48
6	DEL 06 AL 10 DE FEBRERO	804	633	101	1	69	8	0	6568	1332	2413	1541	1282	8,892	2992	20	49
7	DEL 13 AL 17 DE FEBRERO	935	758	112	1	64	48	0	6331	1193	2443	1475	1220	3,416	4170	22	44
8	DEL 20 AL 24 DE FEBRERO	499	406	63	2	28	5	0	3353	724	1103	849	680	2,426	2435	12	28
TOTAL:		2987	2371	384	5	227	70	0	22374	4602	8246	5314	4215	36,474	12608	73	169

CONTROL LARVARIO																	
COLONIA	FECHA	VISITADAS	CASAS				L. BALDIOS		DEPOSITOS				INSECTICIDA				
			TRAB.	CERR.	DESH.	REN.	TRAB.	NO TRAB.	REV.	ABATIZ.	ELIM.	CONTR.	NO TRATADO	LARVICIDA CONSUMIDO KG	HAB. PROT.	H/D	MZ
Carlos Joaquin	31/01/2023	133	97	24	0	12	4	0	1056	260	397	223	176	3740	414	4	10
Carlos Joaquin	01/02/2023	165	131	20	1	13	5	0	1457	311	582	346	208	4920	725	5	14
02 de Octubre	02/02/2023	216	163	30	0	23	0	0	1714	408	590	405	311	6660	823	5	11
02 de Octubre	03/02/2023	235	183	34	0	18	0	0	1895	374	708	475	338	6420	1049	5	13
TOTAL:		749	574	108	1	66	9	0	6122	1353	2287	1449	1033	21740	3011	19	48

CONTROL LARVARIO																	
COLONIA	FECHA	VISITADAS	CASAS				L. BALDIOS		DEPOSITOS				INSECTICIDA A				
			TRAB.	CERR.	DESH.	REN.	TRAB.	NO TRAB.	REV.	ABATIZ.	ELIM.	CONTR.	NO TRATADO	LARVICIDA CONSUMIDO KG	HAB. PROT.	H/D	MZ
02 de Octubre	07/02/2023	211	167	24	0	20	3	0	1668	308	632	392	336	5340	843	5	13
02 de Octubre	08/02/2023	205	152	29	1	23	0	0	1664	365	590	395	334	1552	798	5	11
02 de Octubre	09/02/2023	167	133	21	0	13	4	0	1333	255	500	317	261	912	292	5	10
02 de Octubre	10/02/2023	221	181	27	0	13	1	0	1903	404	701	447	351	1088	1059	5	15
TOTAL:		804	633	101	1	69	8	0	6568	1332	2413	1541	1282	8892	2992	20	49



H. AYUNTAMIENTO DE TULUM
DIRECCIÓN GENERAL DE BIENESTAR
DIRECCIÓN DE SALUD MUNICIPAL



TULUM

CONTROL LARVARIO																	
COLONIA	FECHA	CASAS				L. BALDIOS			DEPOSITOS				INSECTICIDA				
		VISITADAS	TRAB.	CERR.	DESH.	REN.	TRAB.	NO TRAB.	REV.	ABATIZ.	ELIM.	CONTR.	NO TRATA D.	LARVICIDA CONSUMIDO KG	HAB. PROT.	H/D	MZ
02 de Octubre	13/02/2023	31	26	4	0	1	5	0	243	31	122	64	26	200	83	1	3
Ejido	13/02/2023	120	97	13	0	10	20	0	1066	226	424	260	156	370	746	3	8
Huracanes	14/02/2023	250	204	55	1	10	6	0	1436	272	557	321	286	828	845	5	9
Huracanes	15/02/2023	232	197	22	0	13	13	0	1683	316	665	375	327	1140	1068	5	9
Huracanes	16/02/2023	60	50	7	0	5	0	0	405	89	134	91	91	200	295	2	2
Sac-Beh	17/02/2023	242	184	31	0	27	6	0	1498	259	541	364	334	678	1133	6	13
TOTAL:		935	758	112	1	64	48	0	6331	1193	2443	1475	1220	3416	4170	22	44

CONTROL LARVARIO																	
COLONIA	FECHA	CASAS				L. BALDIOS			DEPOSITOS				INSECTICIDA				
		VISITADAS	TRAB.	CERR.	DESH.	REN.	TRAB.	NO TRAB.	REV.	ABATIZ.	ELIM.	CONTR.	NO TRATA D.	LARVICIDA CONSUMIDO KG	HAB. PROT.	H/D	MZ
Sac-Beh	22/02/2023	233	192	31	1	9	2	0	1457	255	488	353	361	792	948	5	11
Sac-Beh	23/02/2023	89	71	15	0	3	0	0	520	79	159	131	141	360	540	2	4
Centro 1	23/02/2023	37	30	2	1	4	1	0	320	110	98	84	28	264	221	1	6
Centro 1	24/02/2023	140	113	15	0	12	2	0	1056	280	348	281	150	1010	726	4	7
TOTAL:		499	406	63	2	28	5	0	3353	724	1103	849	680	2426	2435	12	28

Total: 6 personas participaron.



REPORTE DE ACTIVIDADES

Actividad: Otras

PERIODO: FEBRERO


<p>Fecha: del 01 al 29 de febrero del 2023.</p>	Evidencias																									
<p style="text-align: center;">Jueces Cívicos</p> <p>En las instalaciones del área médica de la Dirección de Jueces Cívicos, se realiza el apoyo de certificaciones médicas a los ciudadanos presentados en el área de juzgado cívico.</p>	<table border="1" style="width: 100%; text-align: center;"> <thead> <tr style="background-color: #00a0e3; color: white;"> <th colspan="3">REPORTE GENERAL</th> </tr> <tr style="background-color: #00a0e3; color: white;"> <th colspan="3">TOTAL DEL MES DE FEBRERO</th> </tr> <tr style="background-color: #f4a460;"> <th></th> <th>CERTIFICACIONES</th> <th>DIAGNÓSTICOS</th> </tr> </thead> <tbody> <tr> <td>1 SEMANA</td> <td>67</td> <td>68</td> </tr> <tr> <td>2 SEMANA</td> <td>46</td> <td>46</td> </tr> <tr> <td>3 SEMANA</td> <td>47</td> <td>47</td> </tr> <tr> <td>4 SEMANA</td> <td>35</td> <td>39</td> </tr> <tr style="background-color: #d9e1f2;"> <td>TOTAL</td> <td>195</td> <td>200</td> </tr> </tbody> </table>		REPORTE GENERAL			TOTAL DEL MES DE FEBRERO				CERTIFICACIONES	DIAGNÓSTICOS	1 SEMANA	67	68	2 SEMANA	46	46	3 SEMANA	47	47	4 SEMANA	35	39	TOTAL	195	200
	REPORTE GENERAL																									
TOTAL DEL MES DE FEBRERO																										
	CERTIFICACIONES	DIAGNÓSTICOS																								
1 SEMANA	67	68																								
2 SEMANA	46	46																								
3 SEMANA	47	47																								
4 SEMANA	35	39																								
TOTAL	195	200																								
<table border="1" style="width: 100%; text-align: center;"> <tbody> <tr><td>INTOX. DROGAS</td><td>28</td></tr> <tr><td>SANOS</td><td>28</td></tr> <tr><td>ALIENTO ETILICO</td><td>2</td></tr> <tr><td>1ER GRADO</td><td>48</td></tr> <tr><td>2DO GRADO</td><td>50</td></tr> <tr><td>3ER GRADO</td><td>28</td></tr> <tr><td>LESIONES</td><td>10</td></tr> <tr><td>TRASTORNO PSIQUIATRICO</td><td>0</td></tr> <tr><td>OTROS</td><td>6</td></tr> <tr style="background-color: #d9e1f2;"><td>TOTAL</td><td>200</td></tr> </tbody> </table>		INTOX. DROGAS	28	SANOS	28	ALIENTO ETILICO	2	1ER GRADO	48	2DO GRADO	50	3ER GRADO	28	LESIONES	10	TRASTORNO PSIQUIATRICO	0	OTROS	6	TOTAL	200					
INTOX. DROGAS	28																									
SANOS	28																									
ALIENTO ETILICO	2																									
1ER GRADO	48																									
2DO GRADO	50																									
3ER GRADO	28																									
LESIONES	10																									
TRASTORNO PSIQUIATRICO	0																									
OTROS	6																									
TOTAL	200																									
<p style="text-align: center;">CERTICACIONES Y DIAGNÓSTICOS DEL ÁREA DE JUECES CÍVICOS</p> <table border="1" style="width: 100%; text-align: center;"> <thead> <tr> <th>DIAGNÓSTICOS</th> <th>INFRACTORES</th> </tr> </thead> <tbody> <tr><td>INTOX...</td><td>28</td></tr> <tr><td>SANOS</td><td>28</td></tr> <tr><td>ALIENTO...</td><td>2</td></tr> <tr><td>1ER GRADO</td><td>48</td></tr> <tr><td>2DO GRADO</td><td>50</td></tr> <tr><td>3ER GRADO</td><td>28</td></tr> <tr><td>LESIONES</td><td>10</td></tr> <tr><td>TRASTORN...</td><td>0</td></tr> <tr><td>OTROS</td><td>6</td></tr> </tbody> </table>			DIAGNÓSTICOS	INFRACTORES	INTOX...	28	SANOS	28	ALIENTO...	2	1ER GRADO	48	2DO GRADO	50	3ER GRADO	28	LESIONES	10	TRASTORN...	0	OTROS	6				
DIAGNÓSTICOS	INFRACTORES																									
INTOX...	28																									
SANOS	28																									
ALIENTO...	2																									
1ER GRADO	48																									
2DO GRADO	50																									
3ER GRADO	28																									
LESIONES	10																									
TRASTORN...	0																									
OTROS	6																									
<p>Total: 195 Infractores.</p>																										



REPORTE DE ACTIVIDADES

Actividad: Otras

PERIODO: FEBRERO

<p>Fecha: 01 al 28 de febrero de 2023.</p>	<p>Evidencias</p>
<p>Elaboración de Incapacidades y Certificados médicos</p> <p>Se expidieron en total 38 incapacidades médicas (15 masculinos y 23 femeninos); y 6 certificados médicos (3 masculinos y 3 femeninos), para previa revisión y valoración de los resúmenes médicos presentados; solicitadas por el personal del H. Ayuntamiento de Tulum.</p> <p>Total: 44 Beneficiados.</p>	



REPORTE DE ACTIVIDADES

1.1.1 Componente: Programa de Promoción y Atención a la Salud Implementado.

PERIODO: MARZO

Fecha: del 27 de febrero al 24 de marzo del 2023

Evidencias


Actividades de las Casas de Salud

La Dirección de Salud Municipal cuenta con **11 casas de salud** que brindan consulta médica y promoción a la salud (Punta Allen, Akumal, Chemuyil, Francisco Uh May, Manuel Antonio Ay, San Juan de Dios, Chanchen 1, Sahcabmucuy, Hondzonot, Yaxché y Chanchen Palmar); además de contar con **un área médica** para los trabajadores del H. Ayuntamiento del municipio de Tulum.

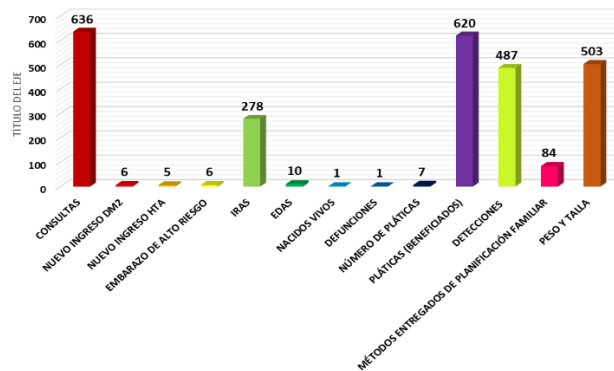
Durante el mes de **marzo**, el personal de salud (médicos, enfermeros, auxiliares, nutriólogo y odontólogo), efectuaron las siguientes actividades:

Se obtuvieron un total de **636 pacientes que recibieron atención a la salud y promoción**, del cual 385 son mujeres y 251 son hombres.

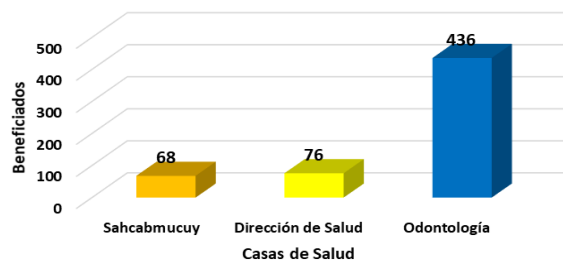
También se realizaron **pláticas** en las escuelas (kínder y primaria con los padres de familia y público en general) sobre el tema de **Cáncer Infantil, lavado de manos, técnica de cepillado bucal y desparasitación**, en el cual se beneficiaron **620 personas** (343 femeninos y 277 masculinos). Durante las actividades de



ACTIVIDADES DE LAS CASAS DE SALUD



Plática de desparasitación, Cáncer Infantil y Técnica de cepillado.





odontología se entregaron **436 cepillos dentales** para complementar la plática brindada.

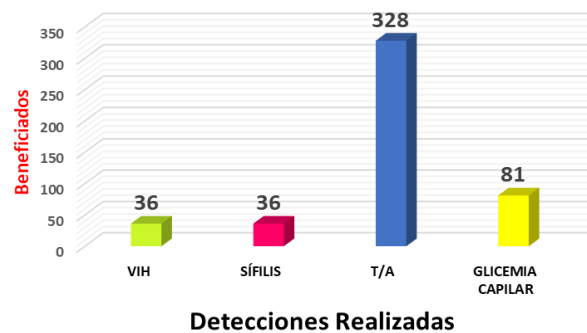
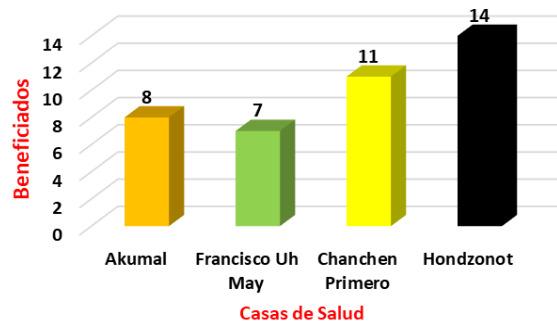
Se realizó la plática de lavado de manos y desparasitación contando con una distribución de **162 frascos de albendazol**. De igual manera existió la Campaña de Salud Reproductiva beneficiando a un total **56 mujeres**, teniendo la oportunidad de realizar actividades de prevención proporcionando un total de **56 frascos de folatos y hemafínicos**.

Cada personal de salud elaboró su periódico mural de promoción y prevención a la salud. Se aplicaron **6 cuestionarios de depresión (TEST de BECK)**, **36 pruebas de VIH**, **36 pruebas de Sífilis**, **328 tomas de presión arterial**, **81 tomas de glicemia capilar**, y de **peso y talla** participaron **503 personas**.

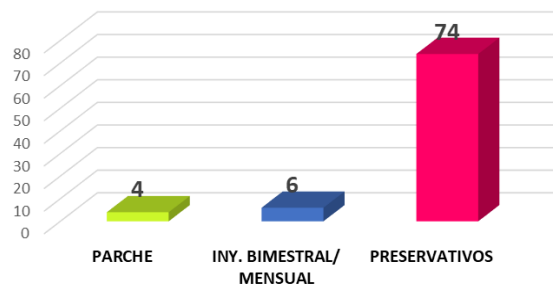
De igual manera se entregaron métodos de Planificación Familiar: **4 parches**, **6** de tipo mensual y bimestral; y **74** preservativos masculinos y femeninos.

Consulta Total: **636 beneficiados**.

Pláticas: Técnica de lavado de manos.



MÉTODOS ENTREGADOS DE PLANIFICACIÓN FAMILIAR





REPORTE DE ACTIVIDADES

Actividad: Otras

PERIODO: MARZO

Fecha: del 01 al 31 de marzo de 2023.

Evidencias

Fumigaciones

La fumigación es un tratamiento de control de plagas basado en el uso de fumigantes. Un fumigante es un agente químico que, a temperatura y presión normal, se encuentra en forma gaseosa y que puede mantenerse a una concentración suficiente para eliminar las plagas.

Los fumigantes son diferentes de los humos (que son partículas sólidas dispersas en el aire) y de las nebulizaciones o aerosoles (que son partículas líquidas dispersas en el aire).

La Dirección de Salud Municipal, realizó **25 fumigaciones**, en el municipio de Tulum, con el propósito de prevenir Enfermedades Transmitidas por Vectores, como, por ejemplo: Dengue, Chikungunya, Paludismo, Zika, etc.



FUMIGACIONES		
Fecha:	Lugar:	Actividad:
03/03/2023	Archivo Municipal	Fumigación
07/03/2023	Centro 1	Fumigación
08/03/2023	Cancha Maya	Fumigación
09/03/2023	Mayapax	Fumigación
10/03/2023	Oficinas	Fumigación
11/03/2023	Escuelas	Fumigación
13/03/2023	Col. Tumbenkaa	Fumigación
14/03/2023	CAS	Fumigación
	Zona Irregular	Fumigación
15/03/2023	Zona Irregular	Fumigación
16/03/2023	Veleta	Fumigación
17/03/2023	Oficinas	Fumigación
20/03/2023	Villas Tulum	Fumigación
	Xulkaa	Fumigación
21/03/2023	Marites	Fumigación
22/03/2023	Guerra de Castas	Fumigación
24/03/2023	Palmas Privadas	Fumigación
	Palmas 1	Fumigación
25/03/2023	Oficinas del DIF y Bodega	Fumigación
	Caso Dengue en el Ejido	Fumigación
26/03/2023	Cristal Tulum	Fumigación
27/03/2023	Chemuyil	Fumigación
	Akumal Pueblo	Fumigación
28/03/2023	Juzgado Cívico	Fumigación
	Seguridad Pública.	Fumigación

Total: **25** fumigaciones.



REPORTE DE ACTIVIDADES

Actividad: Otras

PERIODO: MARZO

Fecha: 02 de marzo del 2023	Evidencias
<p>Apoyo con un Stan de Salud</p> <p>El DIF de Tulum, le hizo la invitación a la Dirección de Salud Municipal, para la instalación de un Stan de Salud en el evento denominado "Concurso de Escoltas y Apoyo del Adulto Mayor", en el Domo Doble Deportivo, con el objetivo de brindar atención médica a los Adultos mayores, quienes participaron en el concurso. En esta actividad hubo un promedio de 11 personas que se atendieron por médicos y enfermeros. Así mismo se les proporciono un cepillo dental de adulto a los participantes.</p> <p>Total: 11 beneficiados.</p>	



REPORTE DE ACTIVIDADES

Actividad: Otras

PERIODO: MARZO

Fecha: Del 27 de Febrero al 31 de Marzo

Evidencias

VECTORES

La Dirección de Salud Municipal en coordinación con el Departamento del área de Vectores (SESA), realizaron actividades de Control Larvario durante el mes de Marzo, en **8 colonias** del municipio de Tulum, de las cuales se visitaron **3427 casas** y se **beneficiaron 2827 hogares** con las actividades de control larvario, así como se trabajó en **585 lotes baldíos** consiguiendo en general la **eliminación de 12538 depósitos** que eran potenciales criaderos de mosquitos. Teniendo un total de **14288 habitantes beneficiados** del municipio de Tulum.

CONTROL LARVARIO																	
		CASAS						L. BALDIOS		DEPOSITOS				INSECTICIDA			
COLONIA	FECHA	VISITADAS	TRAB.	CERR.	DESH.	REN.	TRAB.	NO TRAB.	REV.	ABATIZ.	ELIM.	CONTR.	NO TRATAD.	LARVICIDA CONSUMIDO KG	HAB. PROT.	H/D	MZ
Centro 1	27/02/2023	157	127	21	0	9	1	0	1247	262	429	333	223	855	741	4	10
Centro 1	28/02/2023	85	70	5	1	9	6	0	723	169	218	186	150	326	603	3	6
Centro 1	01/03/2023	112	92	16	0	4	2	0	835	173	292	205	165	850	522	3	7
Kukulcan	01/03/2023	35	32	3	0	0	0	0	264	28	115	58	63	116	120	1	2
Kukulcan	02/03/2023	119	103	11	0	5	19	0	1062	176	366	240	280	440	608	4	8
Kukulcan	03/03/2023	174	154	11	0	9	35	0	1481	281	581	360	259	614	687	4	8
TOTAL:		682	578	67	1	36	63	0	5612	1089	2001	1382	1140	3201	3281	19	41

CONTROL LARVARIO																	
		CASAS						L. BALDIOS		DEPOSITOS				INSECTICIDA			
COLONIA	FECHA	VISITADAS	TRAB.	CERR.	DESH.	REN.	TRAB.	NO TRAB.	REV.	ABATIZ.	ELIM.	CONTR.	NO TRATAD.	LARVICIDA CONSUMIDO KG	HAB. PROT.	H/D	MZ
	07/03/2023																
	08/03/2023																
	09/03/2023																
Invasión 02 de Octubre	10/03/2023	170	128	27	0	15	0	0	1382	284	461	413	224	1057	813	6	11
TOTAL:		170	128	27	0	15	0	0	1382	284	461	413	224	1057	813	6	11

CONTROL LARVARIO																	
		CASAS						L. BALDIOS		DEPOSITOS				INSECTICIDA			
COLONIA	FECHA	VISITADAS	TRAB.	CERR.	DESH.	REN.	TRAB.	NO TRAB.	REV.	ABATIZ.	ELIM.	CONTR.	NO TRATAD.	LARVICIDA CONSUMIDO KG	HAB. PROT.	H/D	MZ
Invasión 02 de Octubre	13/03/2023	254	195	46	2	11	0	0	1725	344	641	495	247	1142	996	6	13
Invasión 02 de Octubre	14/03/2023	192	146	26	5	15	37	0	1682	382	600	454	246	1607	819	5	10
Kukulcan	15/03/2023	125	113	11	0	1	35	0	1502	209	495	346	451	1102	433	3	5
Cristal	15/03/2023	95	87	7	0	1	19	0	1091	169	505	286	131	406	259	3	11
Cristal	16/03/2023	176	131	28	8	9	74	0	2324	349	1105	689	181	583	368	5	20
Cristal	17/03/2023	47	44	3	0	0	7	0	540	45	307	140	48	380	86	2	8
Yaax Tulum	17/03/2023	96	81	3	9	6	30	0	997	229	416	247	105	840	340	3	9
TOTAL:		985	797	124	24	43	202	0	9861	1727	4069	2657	1409	6060	3301	27	76



H. AYUNTAMIENTO DE TULUM
DIRECCIÓN GENERAL DE BIENESTAR
 DIRECCIÓN DE SALUD MUNICIPAL



Salud Municipal apoyó con **6 personas** para que se efectuaran las actividades en el departamento de vectores.

Total: 6 personas participaron.

CONTROL LARVARIO																	
		CASAS					L. BALDIOS		DEPOSITOS				INSECTICIDA				
COLONIA	FECHA	VISITADAS	TRAB.	CERR.	DESH.	REN.	TRAB.	NO TRAB.	REV.	ABATIZ.	ELIM.	CONTR.	NO TRATAD.	LARVICIDA CONSUMIDO KG	HAB. PROT.	H/D	MZ
Yaax Tulum	21/03/2023	326	248	52	11	15	115	0	3498	470	1623	894	511	1352	944	8	22
Kukulcan	22/03/2023	187	152	21	0	14	40	0	1710	330	714	426	240	4940	729	5	15
Invasión O2 de Octubre	23/03/2023	138	111	13	0	14	4	0	1203	239	450	309	205	3800	683	4	8
Yaax Tulum	24/03/2023	58	52	2	0	4	12	0	499	109	214	82	94	1280	266	2	6
Tumbenka	24/03/2023	69	60	7	0	2	0	0	540	65	242	132	101	1280	274	2	6
TOTAL:		778	623	95	11	49	171	0	7450	1213	3243	1843	1151	12652	2896	21	57

CONTROL LARVARIO																	
		CASAS					L. BALDIOS		DEPOSITOS				INSECTICIDA				
COLONIA	FECHA	VISITADAS	TRAB.	CERR.	DESH.	REN.	TRAB.	NO TRAB.	REV.	ABATIZ.	ELIM.	CONTR.	NO TRATAD.	LARVICIDA CONSUMIDO KG	HAB. PROT.	H/D	MZ
Tumbenka	27/03/2023	161	142	13	0	6	27	0	1439	284	527	354	274	3700	866	4	13
Tumbenka	28/03/2023	152	135	15	0	2	30	0	1324	161	583	332	248	2860	789	3	9
Tumbenka	29/03/2023	213	174	28	0	11	29	0	1676	303	664	415	294	3840	893	4	12
Tumbenka	30/03/2023	159	135	16	1	6	36	0	1189	207	485	282	215	2980	701	4	10
Ejido	31/03/2023	128	115	7	0	6	27	0	1233	223	505	300	205	2680	748	4	9
TOTAL:		813	701	79	1	31	149	0	6861	1178	2764	1683	1236	16060	3997	19	53

OVITRAMPAS					
FECHA	OVI. VISITADAS	OVI. AFECTIVAS	OVI. POSITIVAS	TOTAL DE HUEVECILLOS	SEMANA
DEL 27 DE FEBRERO AL 03 DE MARZO	336	149	130	4536	9
DEL 06 AL 10 DE MARZO	336	148	125	4396	10
DEL 13 AL 17 DE MARZO	336	148	133	3951	11
DEL 20 AL 24 DE MARZO	336	147	141	3532	12
DEL 27 AL 31 DE MARZO	336	148	141	55708	13
TOTAL	1680	740	670	72123	





H. AYUNTAMIENTO DE TULUM
DIRECCIÓN GENERAL DE BIENESTAR
DIRECCIÓN DE SALUD MUNICIPAL



DRA. ROSA YAMILI MORALES SÁFAR
ELABORÓ

DRA. SONIA VARGAS TORRES.
DIRECTORA DE SALUD MUNICIPAL



REPORTE DE ACTIVIDADES

Actividad: Otras

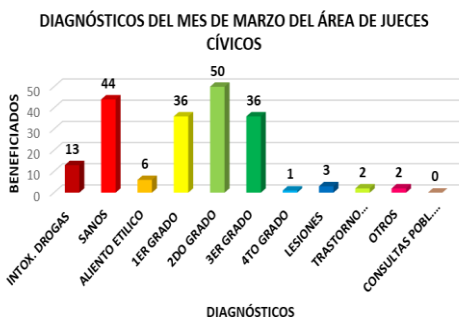
PERIODO: MARZO

Fecha: del 27 de febrero al 25 de marzo del 2023.

Evidencias

Jueces Cívicos

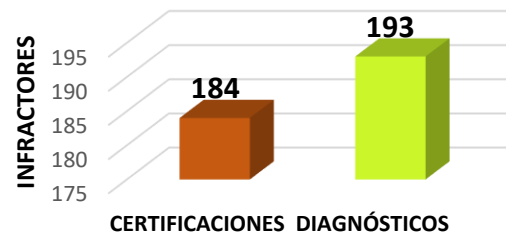
En las instalaciones del área médica de la Dirección de Jueces Cívicos, se realiza el apoyo de certificaciones médicas a los ciudadanos presentados en el área de juzgado cívico. De igual manera se realizaron **pruebas de Antidoping** con un total de **75** y **150** **alcoholimetrías**.



Total: 184 Infractores.

REPORTE GENERAL		
TOTAL DEL MES DE MARZO		
	CERTIFICACIONES	DIAGNÓSTICOS
1 SEMANA	47	51
2 SEMANA	46	49
3 SEMANA	49	50
4 SEMANA	42	43
TOTAL	184	193

Certificaciones médicas por Infractores del mes de marzo del 2023



DIAGNÓSTICOS	TOTAL:
INTOX. DROGAS	13
SANOS	44
ALIENTO ETILICO	6
1ER GRADO	36
2DO GRADO	50
3ER GRADO	36
4TO GRADO	1
LESIONES	3
TRASTORNO PSIQUIATRICO	2
OTROS	2
CONSULTAS POBL. GENERAL	0
TOTAL	193



REPORTE DE ACTIVIDADES

Actividad: Otras

PERIODO: Marzo

Fecha: del 29 de febrero al 29 de marzo del 2023.	Evidencias
<p>Elaboración de Incapacidades y Certificados médicos</p> <p>Se expidieron en total 30 incapacidades médicas (21 masculinos y 9 femeninos); y 9 certificados médicos (4 masculinos y 5 femeninos), para previa revisión y valoración de los resúmenes médicos presentados; solicitadas por el personal del H. Ayuntamiento de Tulum.</p> <p>Total: 39 Beneficiados.</p>	