



**COMUNICACIÓN
Y
DIFUSIÓN**



**EDUCACIÓN
AMBIENTAL
BIENESTAR ANIMAL**



**PROGRAMA DE
PROTECCIÓN A LA
TORTUGA MARINA
KANAN ÁAK**



TULUM

PROGRAMAS AMBIENTALES DIRECCIÓN DE SUSTENTABILIDAD AMBIENTAL

**TERCER INFORME TRIMESTRAL
JULIO-AGOSTO-SEPTIEMBRE
2023**

**DIRECCIÓN DE SUSTENTABILIDAD AMBIENTAL
H. AYUNTAMIENTO DE TULUM
ADMINISTRACIÓN 2021-2024**



“RECICLATÓN”



PROGRAMA	RECICLATÓN
PERIODO	JULIO-AGOSTO-SEPTIEMBRE
FUNDAMENTO	REGLAMENTO MUNICIPAL DE ECOLOGÍA, MITIGACIÓN Y ADAPTACIÓN AL CAMBIO CLIMÁTICO DE TULUM
DIRECCIÓN COORDINADORA	DIRECCIÓN DE SUSTENTABILIDAD AMBIENTAL
DIRECCIONES PARTICIPANTES	DIRECCIÓN DE SUSTENTABILIDAD AMBIENTAL, EMPRESAS ALIADAS Y GRUPOS DE SOCIEDAD CIVIL

ANTECEDENTES

El Reciclatón es un programa que inicio en el año 2009 y en 2023 estará cumplido 14 años, desde entonces tiene el objetivo de promover una cultura de la separación de los residuos y su reciclaje, cada año se ha mejorado y enriquecido. Desde el 2018 se logró contar con 6 puntos de acopio que siguen acopiando residuos el último viernes de cada mes (ver tabla 1), estas acciones se realizaron también con la finalidad de seguir sumando esfuerzos para disminuir los residuos que llegan al Relleno Sanitario y extender la vida útil del sitio.

OBJETIVOS

Entre las actividades prioritarias del programa se encuentran; ofrecer opciones de acopio y traslado de residuos aprovechables a los negocios y casas habitación, para dar adecuada disposición final de los residuos aprovechables, de acuerdo al Reglamento Municipal de Ecología, Mitigación y Adaptación al Cambio Climático en sus artículos 1, 2, 6, 8 sección III y VI, VII, VIII, artículo 139 y los demás aplicables.

Calendario anual de invitación digital del Reciclatón 2023.



RESULTADOS DEL PROGRAMA RECICLATÓN 2023

FECHA DEL RECICLATÓN

JULIO (día 28)

AGOSTO (día 25)

SEPTIEMBRE (día 29)

RESULTADOS DE JULIO

CONCEPTO	CANTIDAD
Empresas participantes	421 empresas
Casas participantes (El resto de personas de casa/habitación se registraron en el programa Adopta Vida)	7 personas
Residuos sólidos reciclables acopiados	16,492.09 kilogramos
Residuos de manejo especial	187 litros
Residuos peligrosos	573.85 kilogramos

RESULTADOS DE AGOSTO

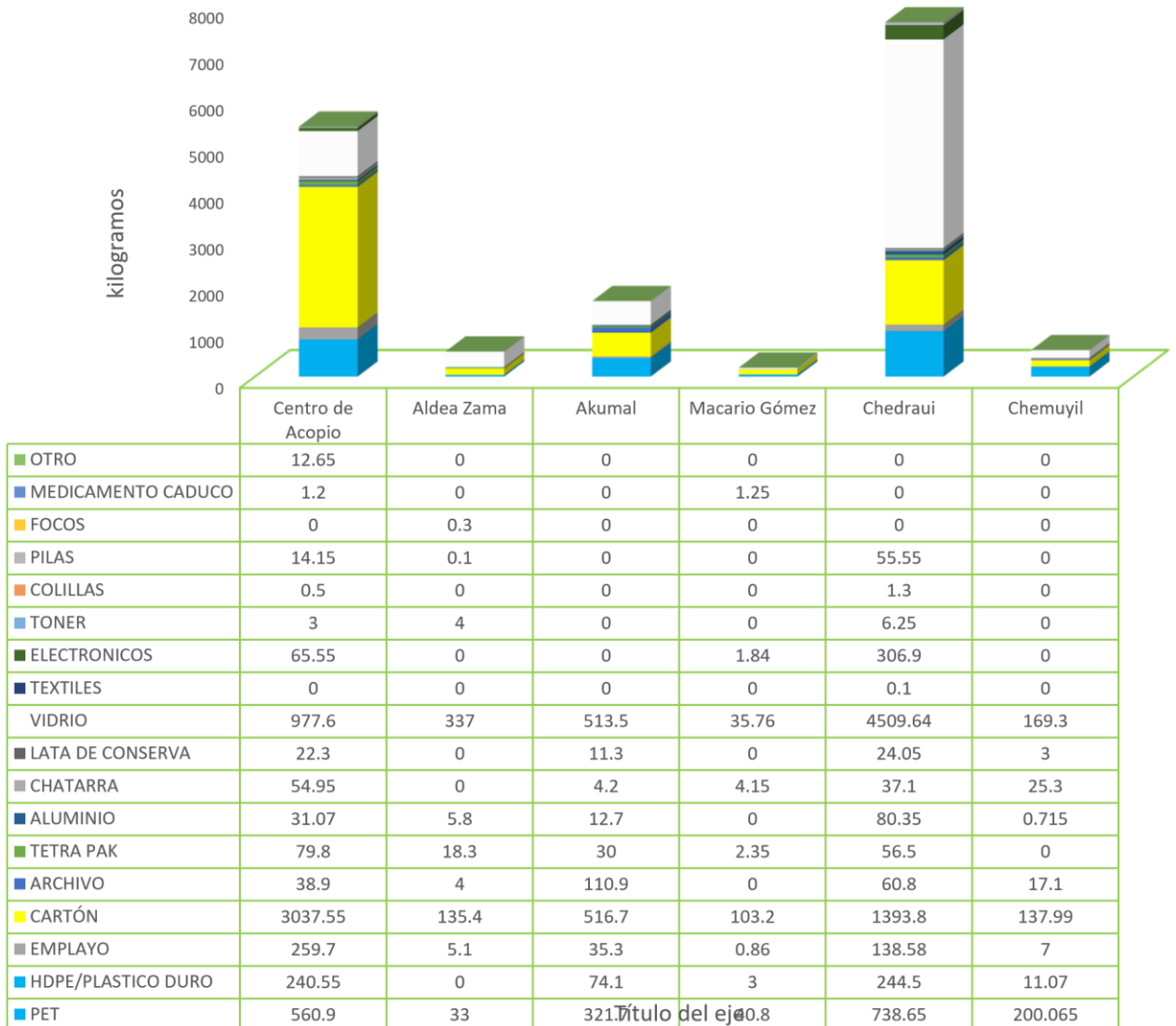
CONCEPTO	CANTIDAD
Empresas participantes	446 empresas
Casas participantes (El resto de personas de casa/habitación se registraron en el programa Adopta Vida)	7 personas
Residuos sólidos reciclables acopiados	12,943.21 kilogramos
Residuos de manejo especial	155.7 litros
Residuos peligrosos	7.35 kilogramos

RESULTADOS DE SEPTIEMBRE

CONCEPTO	CANTIDAD
Empresas participantes	empresas
Casas participantes (El resto de personas de casa/habitación se registraron en el programa Adopta Vida)	personas
Residuos sólidos reciclables acopiados	kilogramos
Residuos de manejo especial	litros
Residuos peligrosos	kilogramos



RECICLATÓN JULIO 2023



RESIDUOS ACOPIADOS



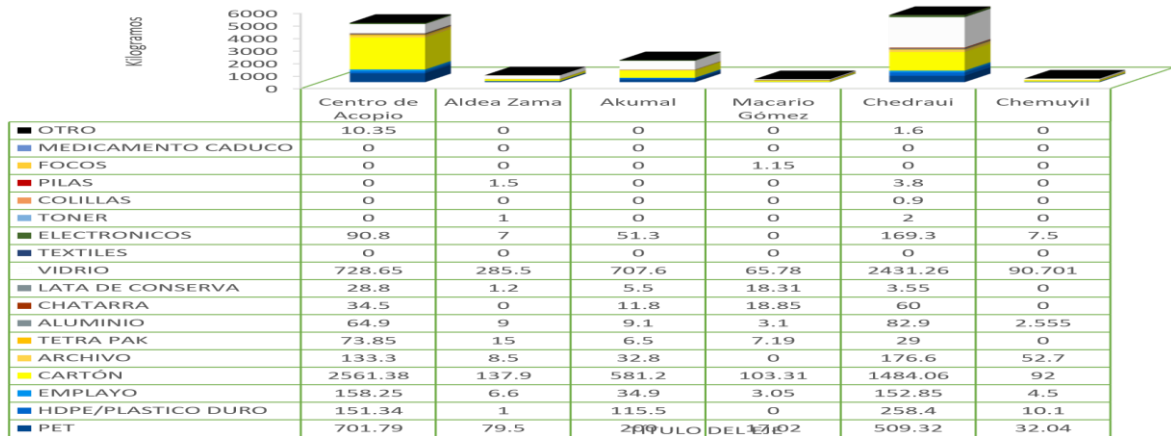
**RESIDUOS APROVECHABLES ACUMULADOS EN JULIO DEL 2023
 POR PUNTO DE ACOPIO (Kilogramo)**

C. de Acopio	Aldea Zama	Akumal	Macario Gómez	Chedraui	Chemuyil	Total
5,400.37	543	1630.4	193.21	7654.07	571.54	15,992.59

RESIDUOS ACOPIADOS

RECICLATÓN

AGOSTO 2023



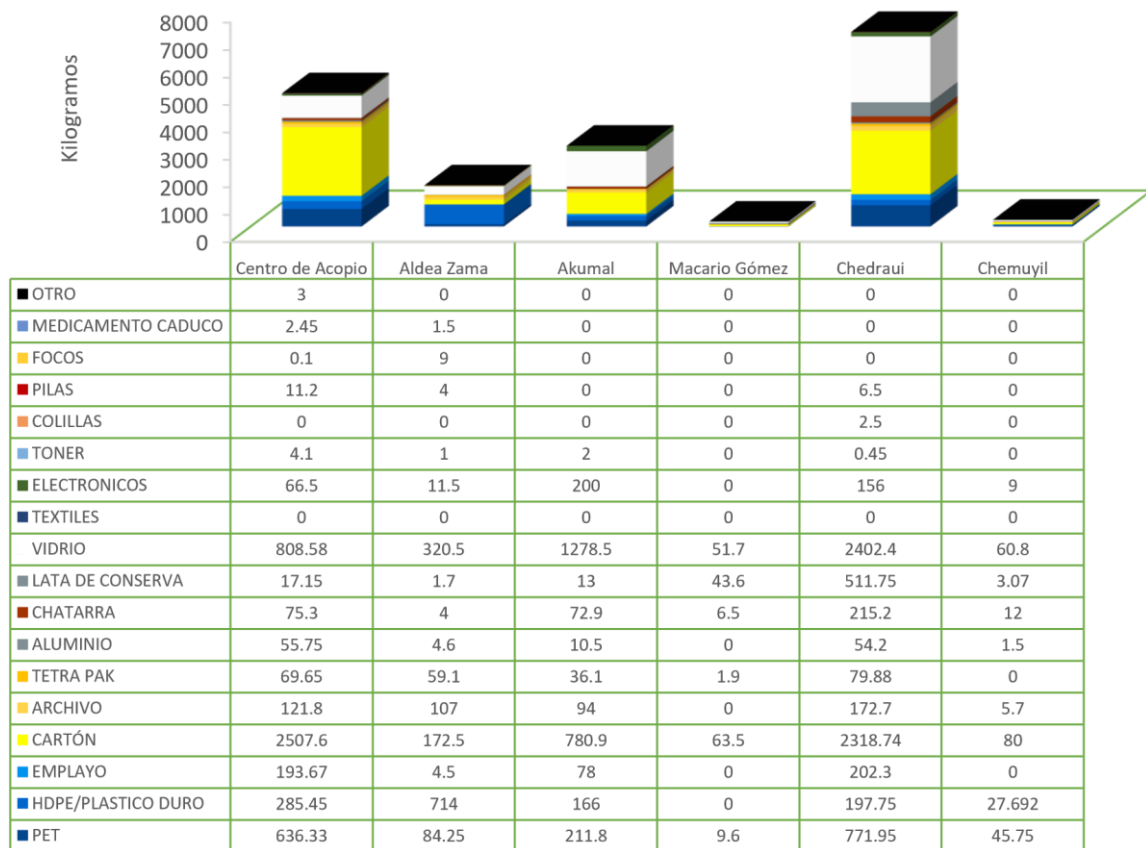
**RESIDUOS APROVECHABLES ACUMULADOS EN AGOSTO DEL 2023
 POR PUNTO DE ACOPIO
 (Kilogramos)**

Centro de Acopio	Aldea Zama	Akumal	Macario Gómez	Chedraui	Chemuyil	Total
4,737.91	553.7	1,756.2	237.76	5,365.54	292.096	12,943.21

RESIDUOS ACOPIADOS



RECICLATÓN SEPTIEMBRE 2023



TÍTULO DEL EJE

RESIDUOS APROVECHABLES ACUMULADOS EN SEPTIEMBRE DEL 2023 POR PUNTO DE ACOPIO (Kilogramos)						
Centro de Acopio	Aldea Zama	Akumal	Macario Gómez	Chedraui	Chemuyil	Total
4,858.63	1,499.15	2,943.7	176.8	7,092.32	245.512	16,816.11



MUNICIPIO DE TULUM
DIRECCIÓN GENERAL DE DESARROLLO TERRITORIAL, URBANO
SUSTENTABLE
DIRECCIÓN DE SUSTENTABILIDAD AMBIENTAL
TERCER INFORME TRIMESTRAL
ACTIVIDADES DE LOS PROGRAMAS
DE LA DIRECCIÓN DE SUSTENTABILIDAD AMBIENTAL
JULIO-AGOSTO- SEPTIEMBRE 2023

RESUMEN TERCER TRIMESTRE RECICLATÓN 2023

TDE RESIDUOS APROVECHABLES ACOPIADOS DE JULIO A SEPTIEMBRE
45,632.962 kilogramos
(45.632 toneladas)

RESIDUOS DE MANEJO ESPECIAL
1,326.6 litros de aceite comestible

RESIDUOS PELIGROSOS
118.95 kilogramos

ANEXO FOTOGRAFICO





“ADOPTA VIDA”

RESULTADOS

Durante el tercer trimestre se acopiaron un total de 9.91 toneladas de residuos reciclables, y se entregaron **1,240** plantas nativas (tabla 4).

Relación de residuos aprovechables o valorizables durante el primer trimestre del 2023 en el programa ADOPTA VIDA.

Total, de residuos reciclables acopiados en el programa Adopta Viida			
	JULIO	AGOSTO	SEPTIEMBRE
kilogramos	3,724.455	2,713.82	3,468.00

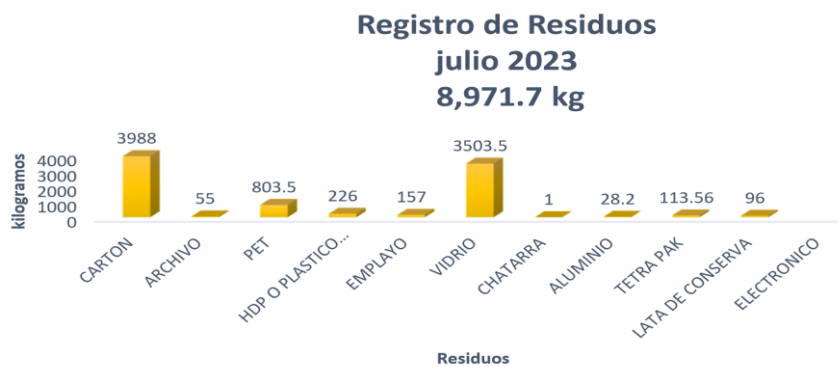
RESUMEN

Durante el primer trimestre se acopiaron los siguientes residuos aprovechables:

RESIDUOS ACOPIADO
9,906.275


PARTICIPANTES
489

TOTAL, DE PLANTAS ENTREGADAS A LA COMUNIDAD
1240





Registro de Residuos septiembre 2023 10,019.7 kg



RESULTADOS

Durante los 32 recorridos realizados en el tercer trimestre se obtuvo una cantidad de 23,691 toneladas de residuos reciclables aprovechables (tabla 5 y gráfico 6).

Tabla 5. Resultados del acopio de residuos reciclables en el programa RUTA en el tercer trimestre 2023.

Residuo	julio	agosto	septiembre	Total
Carton	3988	4477	4710	13175
Archivo	55	71	42	168
Pet	803.5	839.5	826.5	2469.5
Hdp o plastico duro	226	367	332	925
Emplayo	157	193.5	198	548.5
Vidrio	3503.5	4818	4504	12825.5
Chatarra	1	1		2
Aluminio	28.2	38	44.2	110.4
Tetra pak	113.56	89.5	112	315.06
Lata de conserva	96	64	105	265



Electronico		66	46	112
				30,915.96
ACEITE VEGETAL litros	14	128	143	285

RESUMEN

Gráfico 8 Resultados del programa Ruta de Colecta del mes de julio agosto y septiembre.

Concepto	Julio	Agosto	Septiembre	Total	
Empresas participantes	99	104	81	100	Promedio
Residuos acopiados	1,0919.7	11,024.5	8,971.7	30,915.90	Kg
Aceite vegetal acopiado	143	128	14	157	Litros

45.6 tonelada

Totales	Julio	Agosto	Septiembre
Total de participantes (zoom)	29	24	38
Total de participante (presencial)	45	87	45

Las pláticas presenciales se ofrecieron a grupos que solicitaron y a coordinaciones y direcciones internas del municipio. Las ofrecidas por zoom se enfocan en empresas que están cumpliendo con las condicionantes en sus permisos de operación ambiental.



MUNICIPIO DE TULUM
DIRECCIÓN GENERAL DE DESARROLLO TERRITORIAL, URBANO
SUSTENTABLE
DIRECCIÓN DE SUSTENTABILIDAD AMBIENTAL
TERCER INFORME TRIMESTRAL
ACTIVIDADES DE LOS PROGRAMAS
DE LA DIRECCIÓN DE SUSTENTABILIDAD AMBIENTAL
JULIO-AGOSTO- SEPTIEMBRE 2023

