



## SEGUNDO INFORME TRIMESTRAL GRAFICAS



COMUNICACIÓN  
Y  
DIFUSIÓN

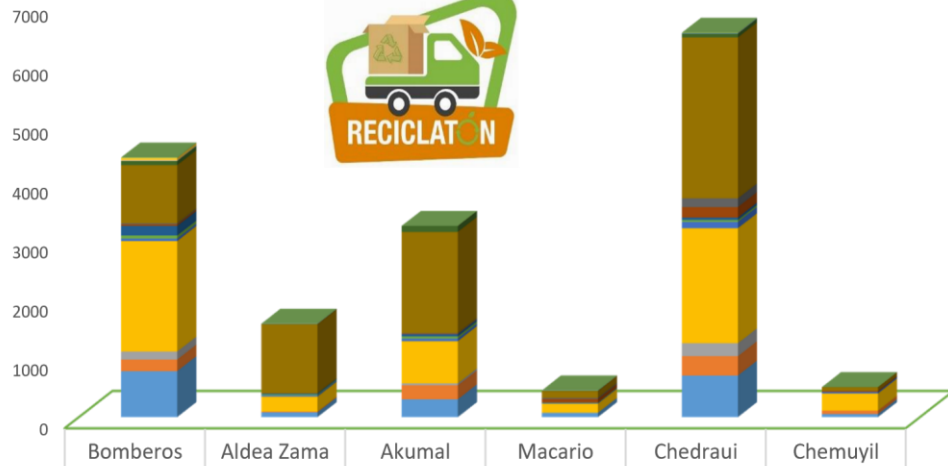
EDUCACIÓN  
AMBIENTAL

PROGRAMA DE PROTECCIÓN A  
LA TORTUGA MARINA  
KANAN ÁAK

## ABRIL 2023



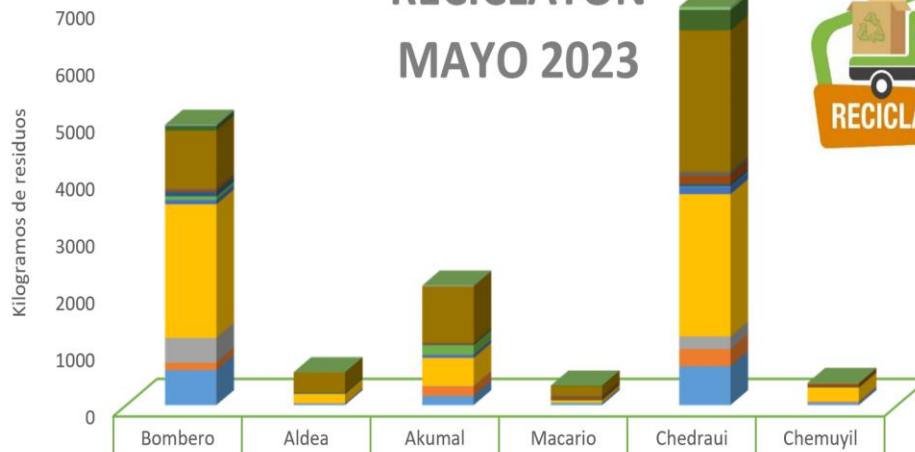
Kilogramos de residuos



	Bomberos	Aldea Zama	Akumal	Macario Gómez	Chedraui	Chemuyil
OTRO	7.1	0	0	1	4	0
MEDICAMENTO CADUCO	0	0	0	0	0	0
FOCOS	40	0	0	1	1.5	0
PILAS	8	6	0	0	0.6	0.5
COLILLAS	2.5	0	0.4	0	0	0
TONER	1.5	0.15	0	4	8.1	0
ELECTRONICOS	70.5	6	102.2	2.45	66.1	1
TEXTILES	0	0	0	0	0	0
VIDRIO	987.05	1170.3	1715.9	118.5	2732.06	64.71
LATA DE CONSERVA	17.35	3	15.5	18.8	146.75	0.42
CHATARRA	27	1	6.2	62.25	177.65	17
ALUMINIO	164.1	15	37.2	1	42.25	3.485
TETRA PAK	51.5	15	35.7	8	33.2	0
ARCHIVO	41.8	23	44.3	10	106.75	23.501
CARTÓN	1874.95	254	716	152	1952.21	289.401
EMPLAYO	135.5	0.5	33.3	1	219.55	0
HDPE/PLASTICO DURO	197.65	12	237.5	1	329.35	58.461
PET	779.1	80.2	300.6	71.55	704.22	50.949

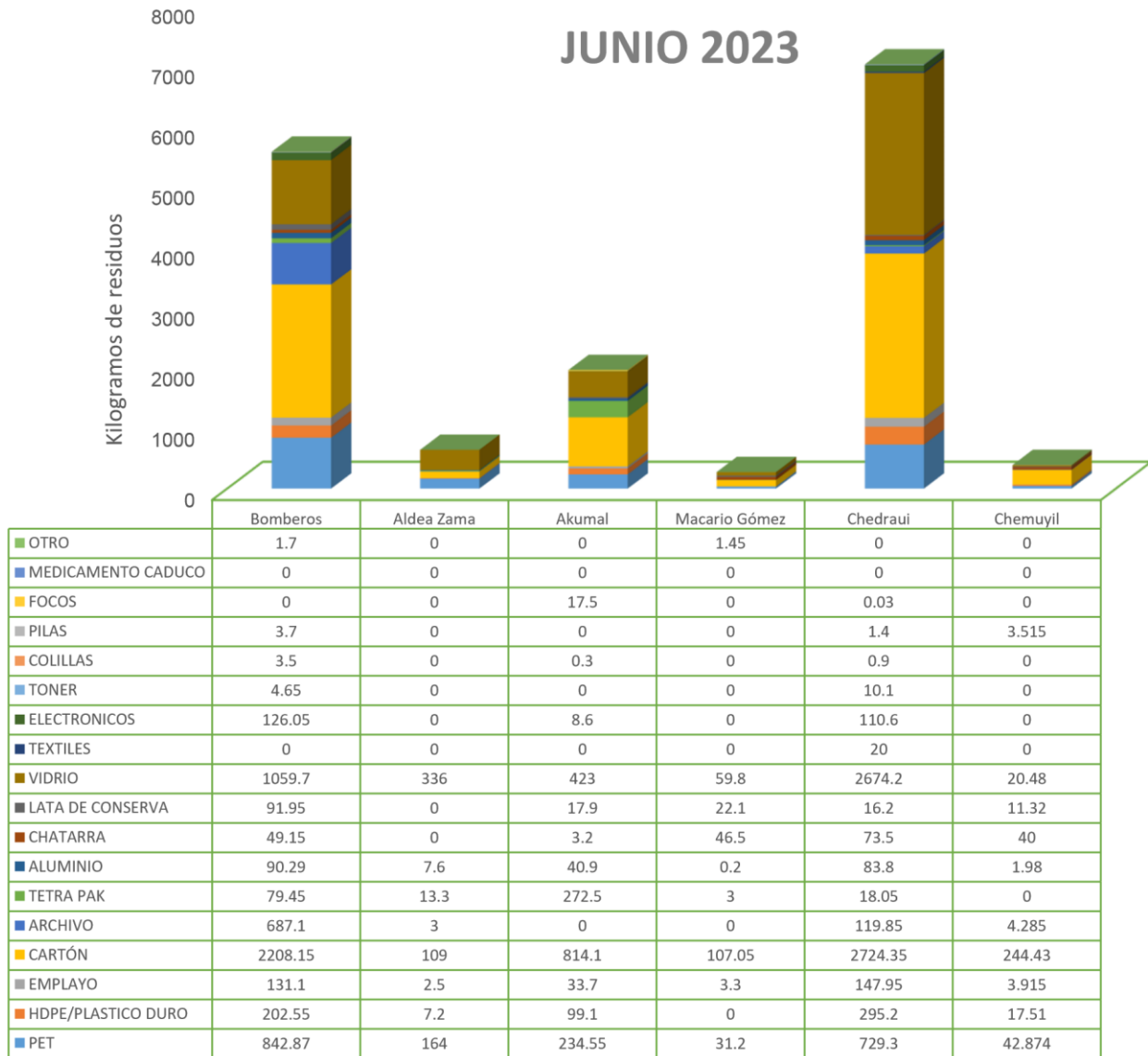
# RESIDUOS ACOPIADOS

## RECICLATÓN MAYO 2023



	Bomberos	Aldea Zama	Akumal	Macario Gómez	Chedraui	Chemuyil
■ OTRO	0	0	0	0	46	0
■ MEDICAMENTO CADUCO	0	0	0	0.5	0	0
■ FOCOS	0	0	0	0	0.4	0
■ PILAS	2.9	0	14.3	0	1.1	3.515
■ COLILLAS	2.5	0	0.8	0	0	0
■ TONER	11.95	1	0	0	7.75	0
■ ELECTRONICOS	86.5	1	4.3	7	357.9	0
■ TEXTILES	0	0	0	0	0	0
■ VIDRIO	1025.6	362.8	992.6	173.3	2487.95	20.48
■ LATA DE CONSERVA	25.05	0	3.1	22	63.25	11.32
■ CHATARRA	32.85	1	17.3	50	146.55	40
■ ALUMINIO	69.7	11.8	14.4	0.75	43	1.98
■ TETRA PAK	66.65	2.75	172.5	11.95	16.5	0
■ ARCHIVO	72.3	3	51.9	0	116.5	4.285
■ CARTÓN	2346.3	159.55	493.7	36	2500	244.43
■ EMPLOYO	433.8	1	7.8	3	220.6	3.915
■ HDPE/PLASTICO DURO	130.1	9	167.3	2	301.35	17.51
■ PET	615	25.4	160.3	37.15	681.75	42.874

# RESIDUOS ACOPIADOS RECICLATÓN JUNIO 2023



## RECICLATÓN 2023

RESIDUOS APROVECHABLES ACOPIADOS DE ABRIL A JUNIO  
**46,970.38 kilogramos**

# “ADOPTA VIDA”

---



## RESULTADOS

---

Durante el segundo trimestre se acopiaron un total de **9,865.84** toneladas de residuos reciclables, y se entregaron **1,345** plantas nativas (tabla 4).

Tabla 4 Relación de residuos aprovechables o valorizables durante el primer trimestre del 2023 en el programa ADOPTA VIDA.

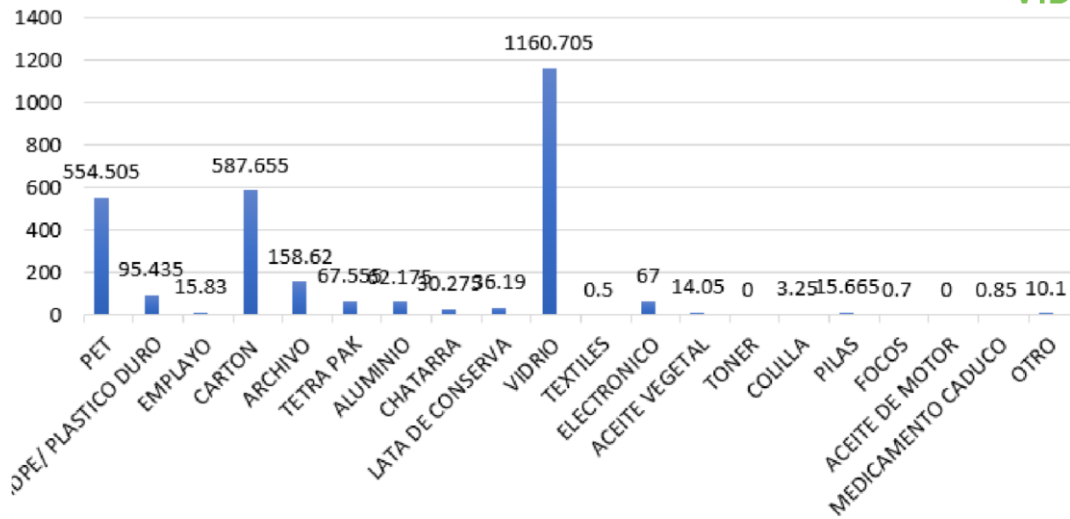
	ABRIL	MAYO	JUNIO
	Kilogramos		
<b>Total, de residuos reciclables acopiados en el programa Adopta Vida</b>	<b>3,058.06</b>	<b>2,741.945</b>	<b>4,065.835</b>

---

Durante el segundo trimestre del año se acopiaron solo en el programa Adopta Vida un total de 1160.705 kg de vidrio, seguido de las botellas de pet, cartón, hdpe, plástico duro (Gráfico 5).

Gráfico 5 Resultados del segundo trimestre por tipo de residuos acopiados en casas habitación.

## ADOPTA VIDA ABRIL



Para el mes de mayo se recolectaron un total de **2741.945**, en el cual fueron 1110.585 kg de vidrio, seguido del cartón con un total de 565.62 kg, pet con 556.14 kg y 93.55 kg de archivo como los residuos con mayor cantidad recolectado

## ADOPTA VIDA MAYO

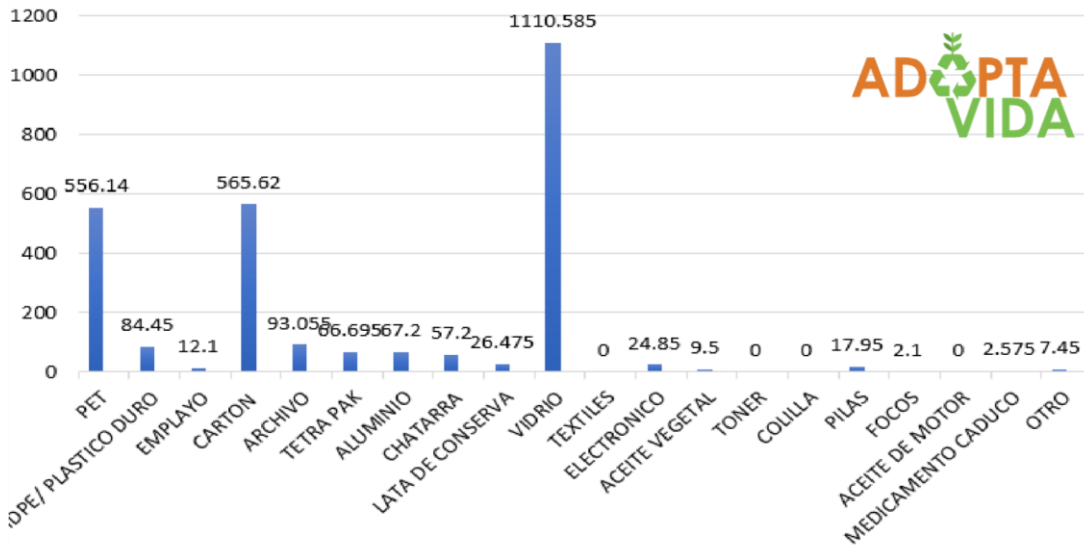


Gráfico 6 Resultados del segundo trimestre por tipo de residuos acopiados en casas habitación.

Para el mes de mayo se recolectaron un total de **4,065.835** en el cual fueron 1,852.91 kg de vidrio, seguido del pet con un total de 826.205 kg, cartón con 616.44 kg y 226.2 kg de archivo como los residuos con mayor cantidad recolectado

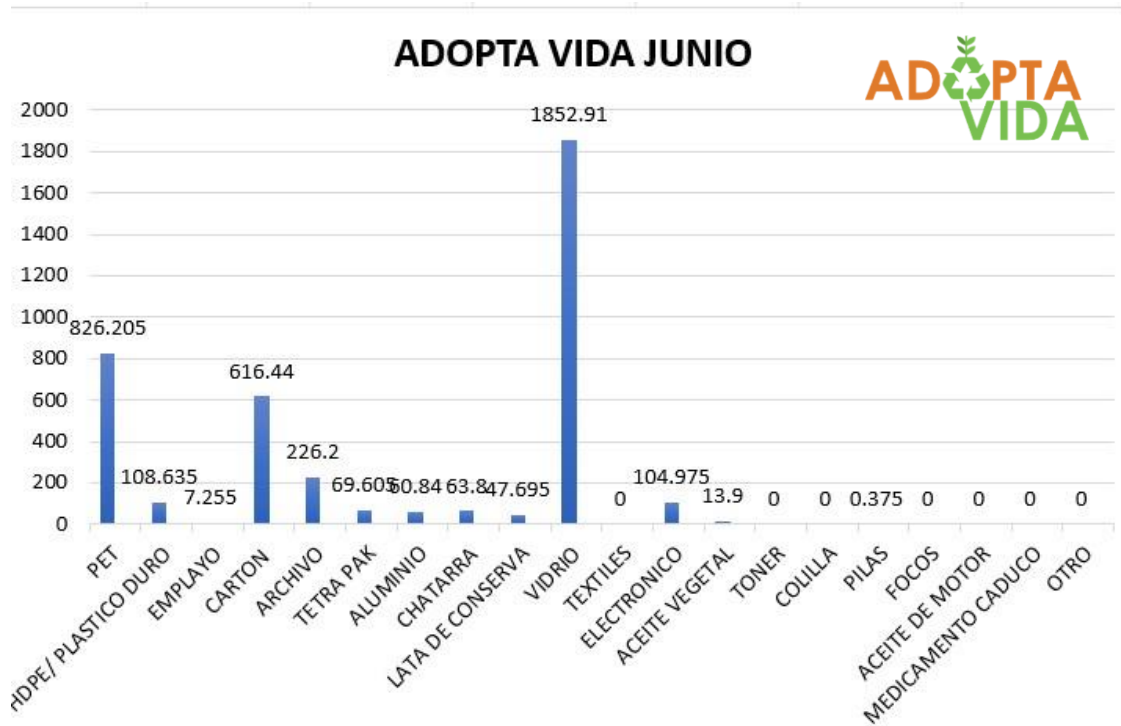


Gráfico 7 Gráfico 6 Resultados del segundo trimestre por tipo de residuos acopiados en casas habitación en junio 2023-

Durante los 15 eventos realizados del programa Adopta Vida se entregaron 628 plantas y se contó con la participación de más de **1345** personas (casas habitación), que se llevaron alguna planta, producto de la aportación de los contribuyentes al municipio.

# “RUTA DE RESIDUOS RECICLABLES”

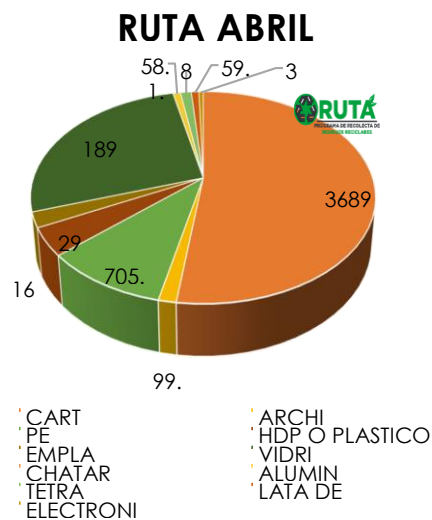


## RESULTADOS

Durante los 32 recorridos realizados en el tercer trimestre se obtuvo una cantidad de 23,691 toneladas de residuos reciclables aprovechables (tabla 5 y gráfico 6).

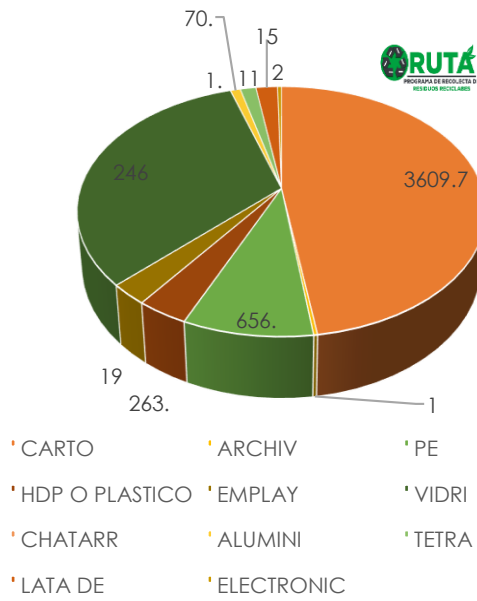
Tabla 5. Resultados del acopio de residuos reciclables en el programa RUTA en el segundo trimestre 2022.

CARTON	ARCHIVO	PET	HDP O PLASTICO DURO	EMPLAYO	VIDRIO	CHATARRA	ALUMINIO	TETRA PAK	LATA DE CONSERVA	ELECTRONICO	TONER	OTRO	Total
11,045.28	175	2038.3	803	518	8,102	4	151.2	266.5	261.5	129	5	0	23,493.18





## RUTA JUNIO



## RUTA JUNIO

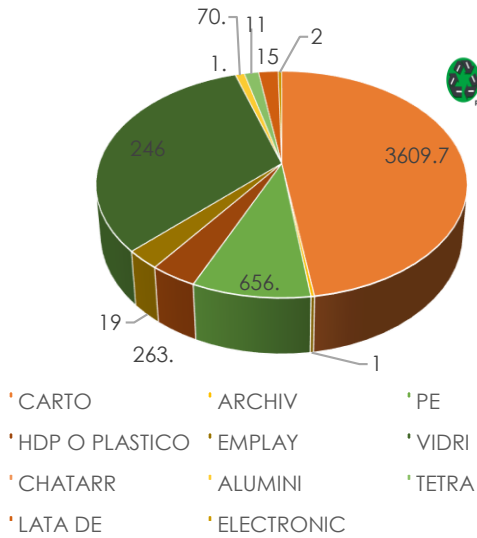


Gráfico 8 Resultados del programa Ruta de Colecta del mes de abril mayo y junio.