

INFORME TRIMESTRAL 2023

enero-febrero-marzo

PROGRAMAS AMBIENTALES



RECICLATÓN

ACTIVIDADES

El programa funciona gracias a la colaboración de los grupos sociales y ambientales en Tulum, junto con ellos se integra a más de 45 personas participantes y 6 grupos de aliados al programa (tabla 1, tabla 2 y tabla 3).



MUNICIPIO DE TULUM
 DIRECCIÓN GENERAL DE DESARROLLO TERRITORIAL, URBANO
 SUSTENTABLE DIRECCIÓN DE SUSTENTABILIDAD AMBIENTAL
 INFORME TRIMESTRAL DE ACTIVIDADES
 DE LOS PROGRAMAS DE LA DIRECCIÓN DE SUSTENTABILIDAD AMBIENTAL
 JULIO-AGOSTO-SEPTIEMBRE 2020

TABLA 1.
 Puntos de
 acopio del
 programa

RECICLATÓN

PUNTOS DE ACOPIO DEL PROGRAMA RECICLATÓN		LOCALIDAD
1.	Domo deportivo de la comunidad de Akumal	Comunidad de Akumal
2.	Domo deportivo de la comunidad de Macario Gómez	Comunidad de Macario Gómez
3.	Parque de aldea Zama	Aldea Zama (Tulum)
4.	Centro comunitario de Chemuyil	Comunidad de Chemuyil
5.	Estacionamiento del Chedraui	Avenida Coba, Tulum
6.	Centro de acopio, junto a bomberos	Centro de Tulum

TABLA 2. Empresas participantes en el programa RECICLATÓN

EMPRESAS ACOPIADORAS PARTICIPANTES*	PUNTO DONDE APOYA
1. RECICLEMOS S. A. DE C.V.	Apoyo en el punto Chedraui

RESULTADOS ENERO 2023

CONCEPTO	CANTIDAD
Empresas participantes	335 empresas
Casas habitación participantes	00
Residuos sólidos reciclables acopiados	19,500.33 kilogramos
Residuos líquidos de manejo reciclables acopiados	227.00 litros
Residuos de manejo especial	107-6 kilogramos

RESULTADOS FEBRERO 2023

CONCEPTO	CANTIDAD
Empresas participantes	337 empresas
Casas habitación participantes	20 personas
Residuos sólidos reciclables acopiados	15,120.00 kilogramos
Residuos líquidos de manejo reciclables acopiados	336 litros
Residuos de manejo especial	13.8 litros

RESIDUOS ACOPIADOS RECICLATÓN ENERO 2023



		RESULTADOS MARZO 2023					
		Bomberos	Akumal	Macario Gómez	Chedraui	Chemuyil	
OTRO		0.5			12		
MEDICAMENTO CADUCO							
FOCOS			0.7		33.2		
PILAS		8	0.4		1.5		
CONCEPTO				9.8			CANTIDAD
TONELADAS		2	2		0.2		
ELECTRONICOS		101.9	3	10.9	1.5	53.9	
TEXTILES					0.5		
VIDRIO	Empresas participantes	526.87	581	1396.2	434	3623.25	155.6
LATA DE CONSERVA		52	10	20	6.2	15.75	
CHAMPARBA	Casas habitación participantes	173		555	187.4	66.5	
ALUMINIO		392.04	15	21.4	46.2	5.8	
TERPA PAK		298.1	24.15	47.9	15	11.45	3
ARCILLO	Residuos sólidos reciclables acopiados	5	5	45.5	14,936	133.45	2.92
CARTON		2593.4	195.5	624.3	221	1969.48	305.1
EMPAQUE LIQUIDO	Residuos líquidos de manejo reciclables acopiados	20.6		20.6	120	75.66	2
HDPE/PLASTICO DURO		175.6	12.5	59.2	3	295.5	86.76
PET	Residuos de manejo especial		22.7	262.4	45	574	45.5

RESIDUOS APROVECHABLES ACUMULADOS EN ENERO DEL 2023 POR PUNTO DE ACOPIO (Kilogramos)

Bomberos	Aldea Zama	Akumal	Macario Gómez	Chedraui	Chemuyil	Total
7,584.01	874.95	2,773.7	478.80	7,033.69	755.18	19,500.33



MUNICIPIO DE TULUM
DIRECCIÓN GENERAL DE DESARROLLO TERRITORIAL, URBANO
SUSTENTABLE DIRECCIÓN DE SUSTENTABILIDAD AMBIENTAL

INFORME TRIMESTRAL DE ACTIVIDADES
DE LOS PROGRAMAS DE LA DIRECCIÓN DE SUSTENTABILIDAD AMBIENTAL
JULIO-AGOSTO-SEPTIEMBRE 2020

RESULTADOS FEBRERO

RESIDUOS ACOPIADOS
RECICLATÓN
FEBRERO 2023



RESIDUOS APROVECHABLES ACUMULADOS EN FEBRERO DEL 2023
POR PUNTO DE ACOPIO
(Kilogramos)

Bomberos	Aldea Zama	Akumal	Macario Gómez	Chedraui	Chemuyil	Total
6,122.56	609.86	3,049.5	1,214.6	3,079.5	1,044.01	15,120.03



MUNICIPIO DE TULUM
DIRECCIÓN GENERAL DE DESARROLLO TERRITORIAL, URBANO
SUSTENTABLE DIRECCIÓN DE SUSTENTABILIDAD AMBIENTAL

INFORME TRIMESTRAL DE ACTIVIDADES
DE LOS PROGRAMAS DE LA DIRECCIÓN DE SUSTENTABILIDAD AMBIENTAL
JULIO-AGOSTO-SEPTIEMBRE 2020

RESULTADOS MARZO

Durante el mes

**RESULTADOS DE ACOPIO
RECICLATÓN
MARZO 2023**



	BOMBEROS	ALDEA ZAMA	AKUMAL	MACARIO GÓMEZ	CHEDRAUI	CHEMUYIL
■ CHATARRA	63.00	1.00	34.7		116.53	
■ OTRO	1.50					
■ MEDICAMENTO CADUCO					1.3	
■ FOCOS		0.30	2		2.55	
■ PILAS	0.70		0.5		14.4	
■ COLILLAS			0.8		0.2	
■ TONER	0.80	0.15			2.85	
■ ELECTRONICOS	131.15	6.00	252		84.6	10.125
■ TEXTILES	0.00					
■ VIDRIO	1917.45	324.90	718.35	220.55	2311.55	13
■ LATA DE CONSERVA	11.30	0.50	11.5		6.65	
■ ALUMINIO	34.20	17.20	30.5		48.13	1.335
■ TETRA PAK	105.80	15.70	13.8	64	21.55	
■ ARCHIVO	67.95	19.00	53.45		41.7	8
■ CARTÓN	2145.75	155.45	542.25	326	1927.35	307.2
■ EMPLOYO	208.40	0.50	21.9	2	131.45	
■ HDPE/PLASTICO DURO	151.60	8.40	93.25		597.13	7.54
■ PET	425.70	45.80	176.55	43.45	751.6	58.395

**RESIDUOS APROVECHABLES ACUMULADOS EN MARZO DEL 2023
POR PUNTO DE ACOPIO
(Kilogramos)**

Bomberos	Aldea Zama	Akumal	Macario Gómez	Chedraui	Chemuyil	Total
5,265.30	594.90	1,951.55	656	6,059.54	405.595	14,932.89



MUNICIPIO DE TULUM
DIRECCIÓN GENERAL DE DESARROLLO TERRITORIAL, URBANO
SUSTENTABLE DIRECCIÓN DE SUSTENTABILIDAD AMBIENTAL

INFORME TRIMESTRAL DE ACTIVIDADES
DE LOS PROGRAMAS DE LA DIRECCIÓN DE SUSTENTABILIDAD AMBIENTAL
JULIO-AGOSTO-SEPTIEMBRE 2020

RESUMEN PRIMER TRIMESTRE RECICLATÓN 2023

TDE RESIDUOS APROVECHABLES ACOPIADOS DE ENERO A MARZO

**49,579 kilogramos
(49.6 toneladas)**

RESIDUOS DE MANEJO ESPECIAL
730 litros de aceite comestible

RESIDUOS PELIGROSOS
110 kilogramos



ADOPTA VIDA

ACTIVIDADES

TABLA 4. Puntos de acopio del programa ADOPTA VIDA durante el primer trimestre 2023

CONCEPTO	CANTIDAD
Casas habitación participantes	23 casas
Residuos sólidos reciclables acopiados	309 kilogramos
Residuos manejo especial (aceite comestible)	00
Plantas entregadas	51

RESULTADOS DE ACOPIO EN EL PROGRAMA DE ADOPTA VIDA EN FEBRERO 2023

CONCEPTO	CANTIDAD
Casas habitación participantes	150 casas
Residuos sólidos reciclables acopiados	2,495.31 kilogramos
Residuos de manejo especial (aceite comestible)	30.55 litros
Plantas entregadas	324 plantas

RESULTADOS DE ACOPIO EN EL PROGRAMA DE ADOPTA VIDA EN MARZO 2023

CONCEPTO	CANTIDAD
Casas habitación participantes	104 casas
Residuos sólidos reciclables acopiados	2,032.1 residuos
Residuos de manejo especial (aceite comestible)	10 litros
Plantas entregadas	177 plantas

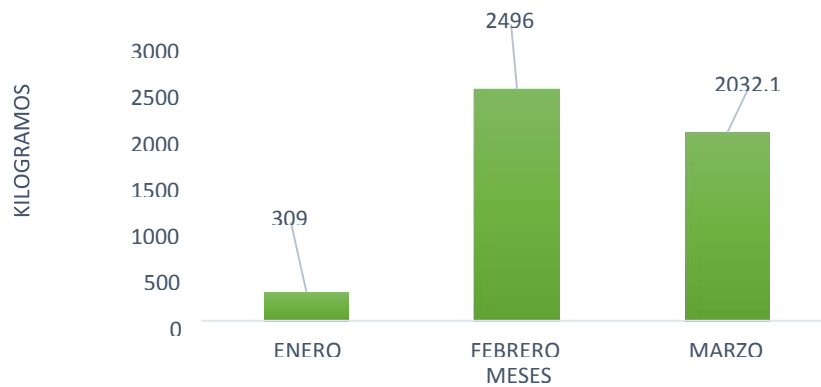


MUNICIPIO DE TULUM
DIRECCIÓN GENERAL DE DESARROLLO TERRITORIAL, URBANO
SUSTENTABLE DIRECCIÓN DE SUSTENTABILIDAD AMBIENTAL

INFORME TRIMESTRAL DE ACTIVIDADES
DE LOS PROGRAMAS DE LA DIRECCIÓN DE SUSTENTABILIDAD AMBIENTAL
JULIO-AGOSTO-SEPTIEMBRE 2020

RESULTADOS DE ADOPTA VIDA

RESULTADOS ADOPTA VIDA ENERO A MARZO 2023

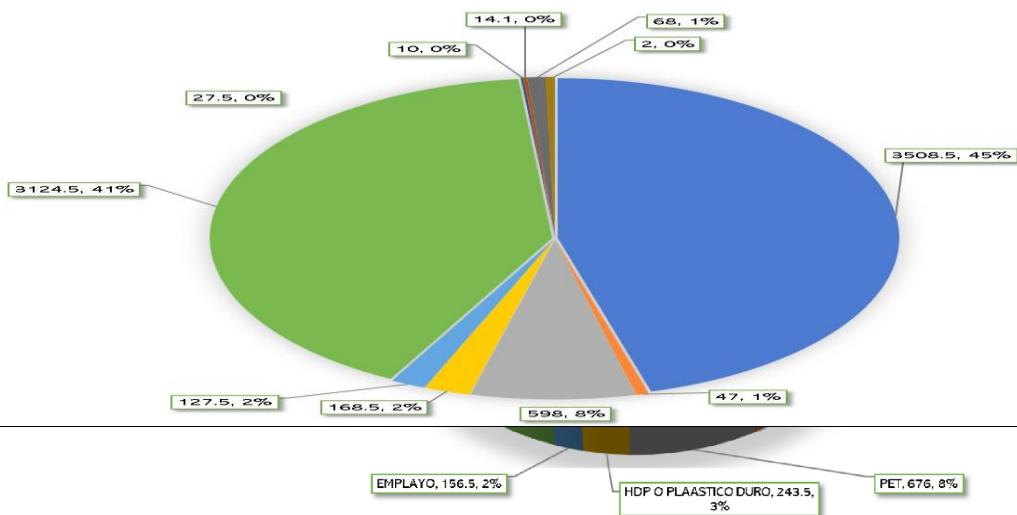




MUNICIPIO DE TULUM
DIRECCIÓN GENERAL DE DESARROLLO TERRITORIAL, URBANO
SUSTENTABLE DIRECCIÓN DE SUSTENTABILIDAD AMBIENTAL

INFORME TRIMESTRAL DE ACTIVIDADES
DE LOS PROGRAMAS DE LA DIRECCIÓN DE SUSTENTABILIDAD AMBIENTAL
JULIO-AGOSTO-SEPTIEMBRE 2020

RESIDUOS ACOPIADOS
RESIDUOS ACOPIADOS
RUTA
PROGRAMA DE ACOPIO DE RESIDUOS RECICLABLES
ENERO 2023



RESULTADOS FEBRERO RUTA 2023



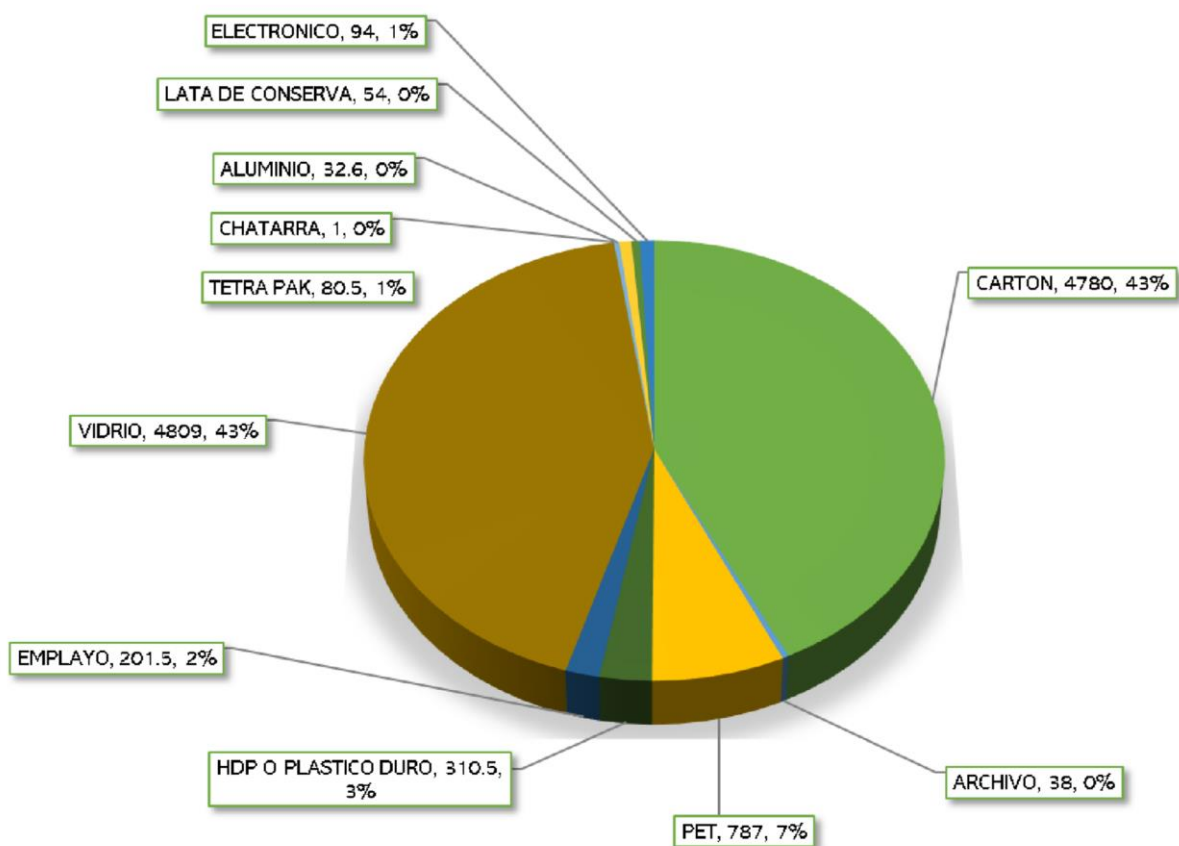
MUNICIPIO DE TULUM
DIRECCIÓN GENERAL DE DESARROLLO TERRITORIAL, URBANO
SUSTENTABLE DIRECCIÓN DE SUSTENTABILIDAD AMBIENTAL

INFORME TRIMESTRAL DE ACTIVIDADES
DE LOS PROGRAMAS DE LA DIRECCIÓN DE SUSTENTABILIDAD AMBIENTAL
JULIO-AGOSTO-SEPTIEMBRE 2020

RESIDUOS ACOPIADOS RUTA

PROGRAMA DE ACOPIO DE RESIDUOS RECICLABLES

MARZO 2023





MUNICIPIO DE TULUM
DIRECCIÓN GENERAL DE DESARROLLO TERRITORIAL, URBANO
SUSTENTABLE DIRECCIÓN DE SUSTENTABILIDAD AMBIENTAL

INFORME TRIMESTRAL DE ACTIVIDADES
DE LOS PROGRAMAS DE LA DIRECCIÓN DE SUSTENTABILIDAD AMBIENTAL
JULIO-AGOSTO-SEPTIEMBRE 2020

RESIDUOS APROVECHABLES ACOPIADOS DE ENERO A MARZO

27,662.8 Kilogramos
(27.7 toneladas)

RESULTADOS	CANTIDAD
PERSONAS QUE ASISTIERON A LA PLÁTICA	336
COSNTANCIAS ENTREGADAS	320
MUJERES	155
HOMBRE	165

RESULTADOS
PLÁTICAS IMPARTIDAS
ENERO -MARZO 2023

