



**SHCP**  
SECRETARÍA DE HACIENDA  
Y CRÉDITO PÚBLICO



**SEMARNAT**  
SECRETARÍA DE MEDIO AMBIENTE Y  
RECURSOS NATURALES



# Programa de mantenimiento y limpieza de playas

TULUM, QUINTANA ROO A 30 DE MARZO DE 2022



# Actividades del Programa de mantenimiento y limpieza de playas





# Actividades en las principales playas del municipio

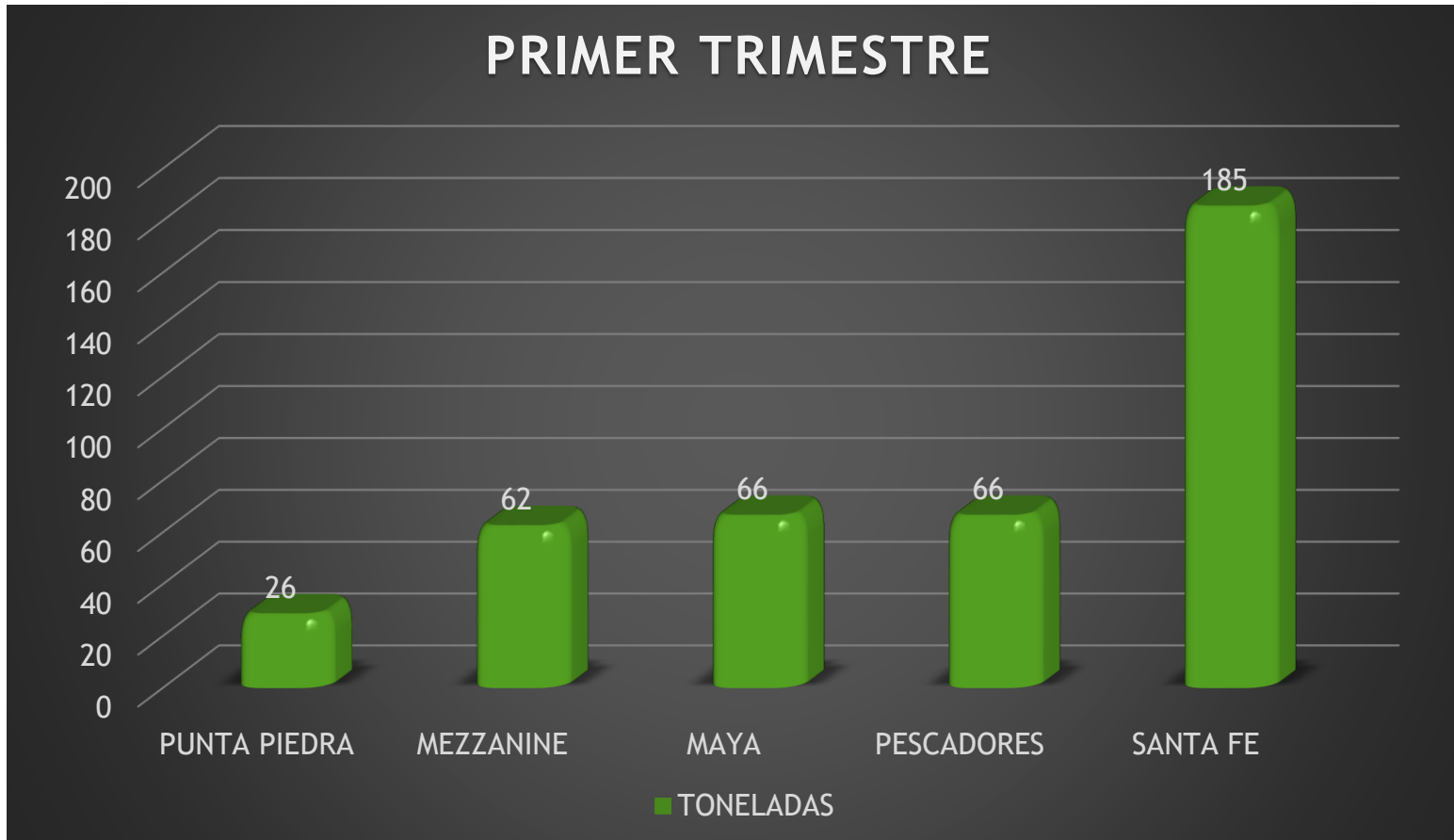
PLAYAS	SARGAZO (Tons.)	%	RESIDUOS SOLIDOS	%
PUNTA PIEDRA	26	7 %	1224	20
MEZZANINE	62	15 %	2172	35
MAYA	66	16 %	915	15
PESCADORES	66	16 %	990	16
SANTA FE	185	46 %	960	15
<b>Totales</b>	<b>405 tons</b>	<b>100%</b>	<b>6261 Kg.</b>	<b>100%</b>



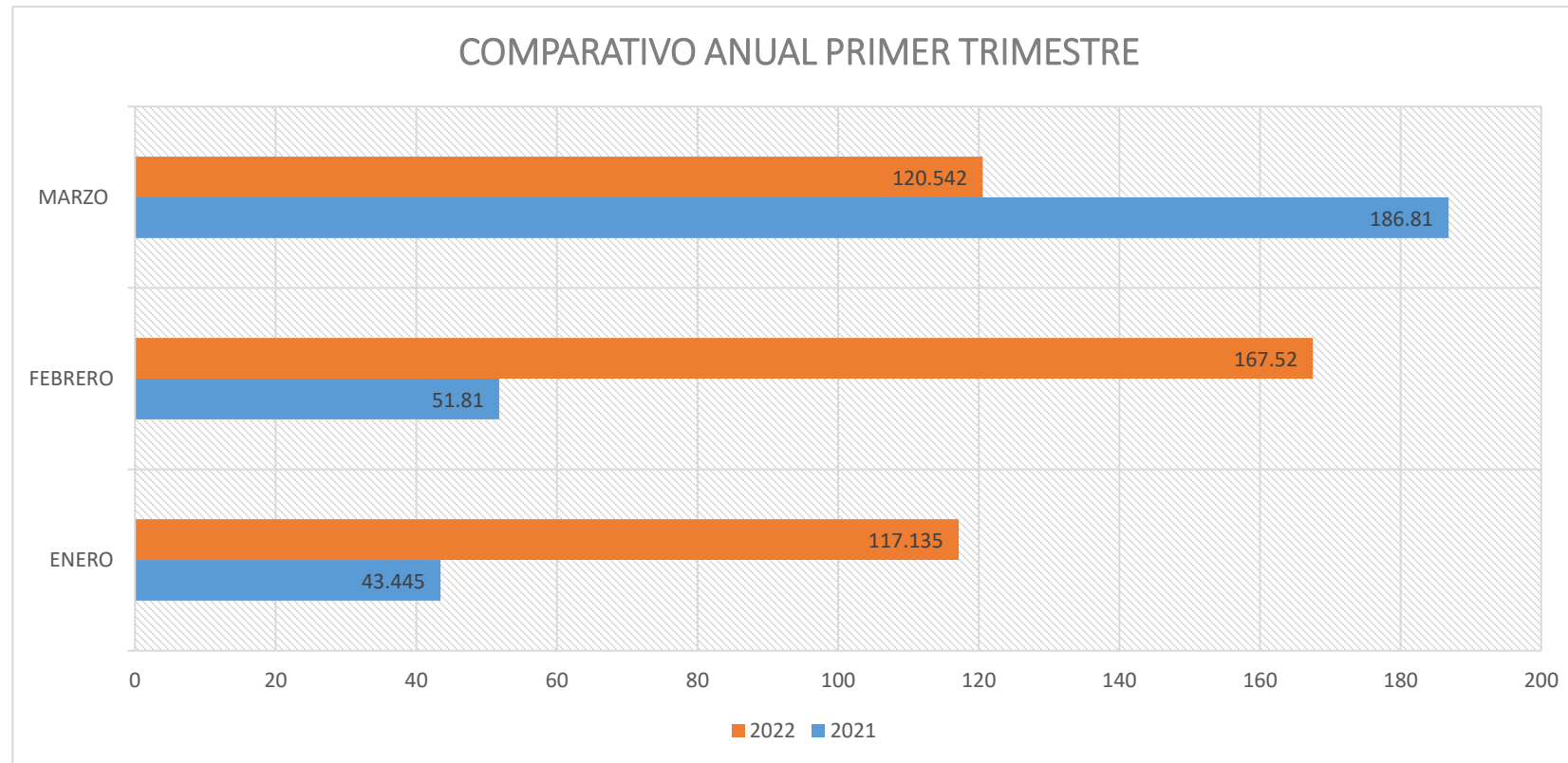


# RECOLECCIÓN TRIMESTRAL DE SARGAZO POR PLAYAS

- ▶ 1473.444 volumen en metros cúbicos
- ▶ 405 peso en toneladas



# Comparación del trimestre anterior





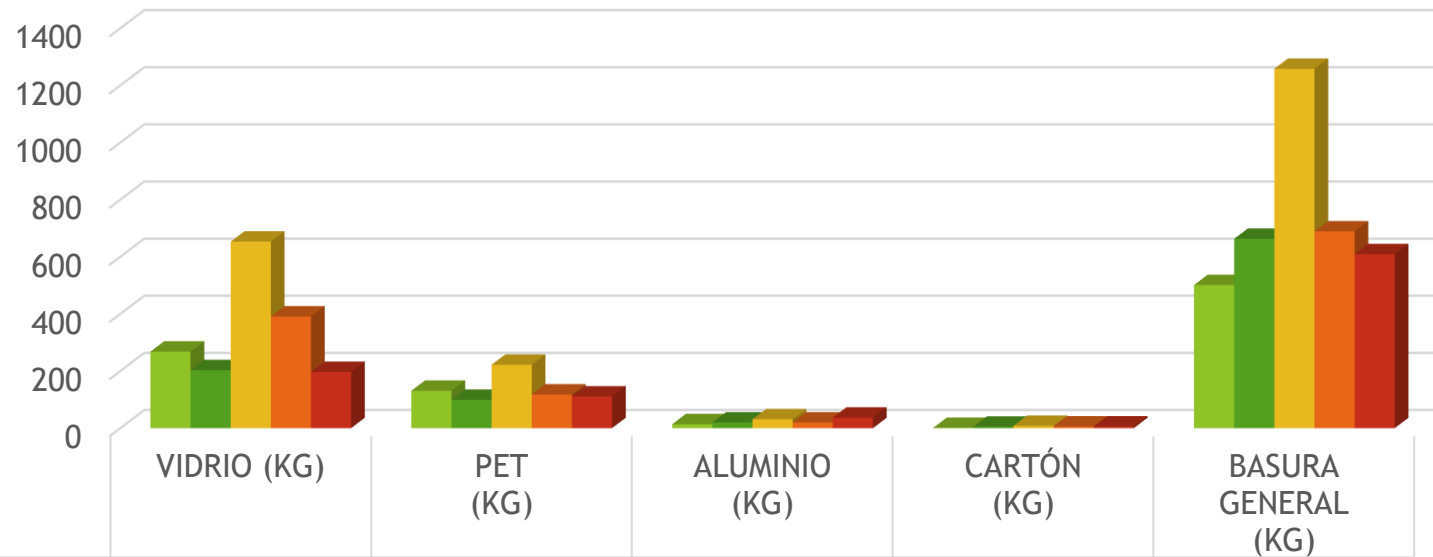
# RECOLECCIÓN TRIMESTRAL DE RESIDUOS SOLIDOS

PLAYAS	VIDRIO (KG)	PET (KG)	ALUMINIO (KG)	CARTÓN (KG)	BASURA GENERAL (KG)	TOTAL RECOLECTADO
MAYA	268	131	14	1	501	915
PESCADORES	203	99	20	5	663	990
MEZZANINE	653	222	31	8	1258	2172
PUNTA PIEDRA	391	118	20	6	689	1224
SANTA FE	197	111	37	6	609	960
						<b>6261 Kg.</b>



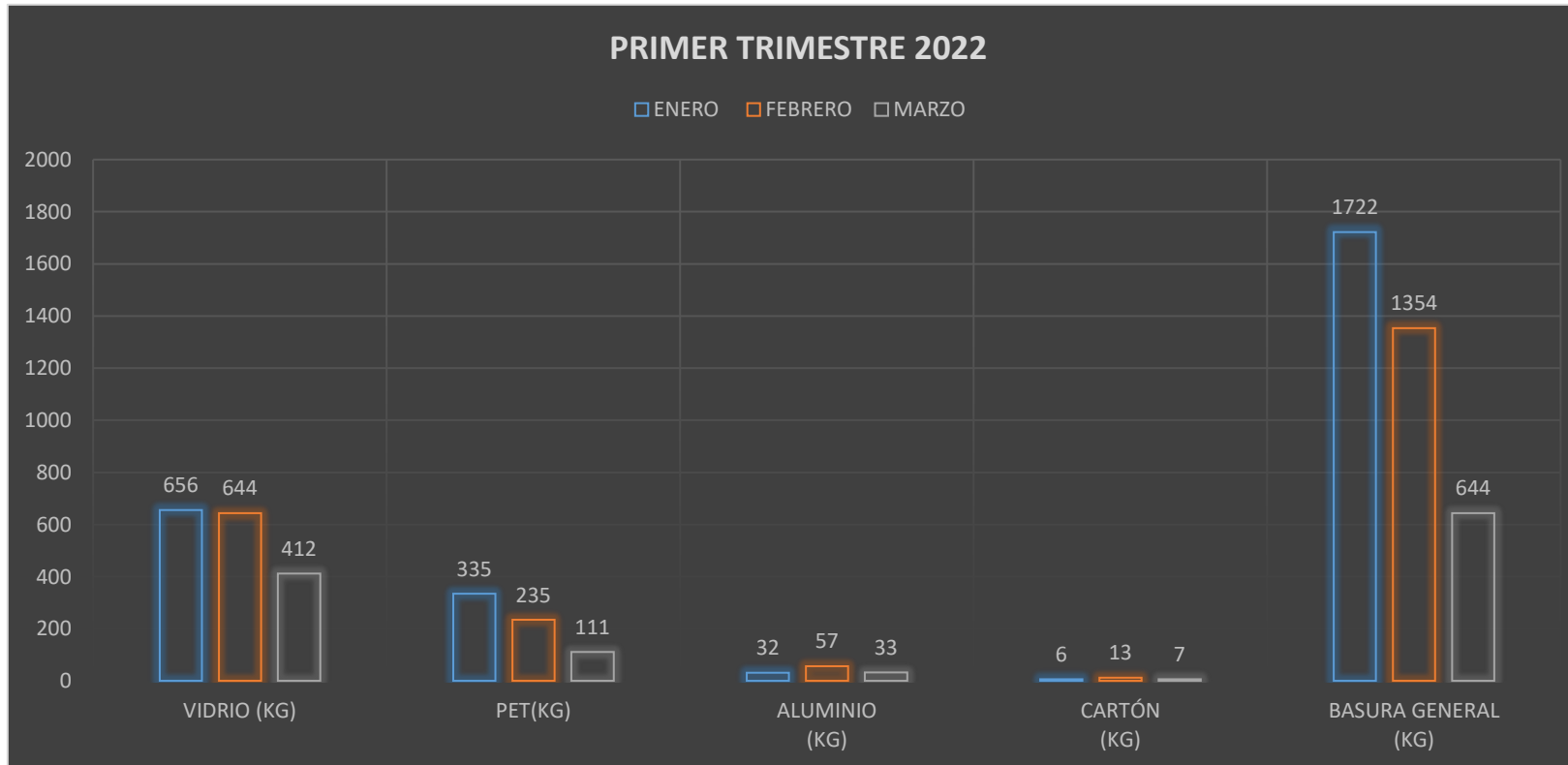
# RECOLECCIÓN DE RESIDUOS SÓLIDOS POR PLAYAS

PRIMER TRIMESTRE 2022



	VIDRIO (KG)	PET (KG)	ALUMINIO (KG)	CARTÓN (KG)	BASURA GENERAL (KG)
MAYA	268	131	14	1	501
PESCADORES	203	99	20	5	663
MEZZANINE	653	222	31	8	1258
PUNTA PIEDRA	391	118	20	6	689
SANTA FE	197	111	37	6	609

# Recolección trimestral de residuos sólidos inorgánicos



TOTAL TRIMESTRAL	
MATERIAL	KG
VIDRIO	1712
PET	681
ALUMINIO	122
CARTON	26
BASURA GRAL.	3720
<b>TOTAL</b>	<b>6261</b>