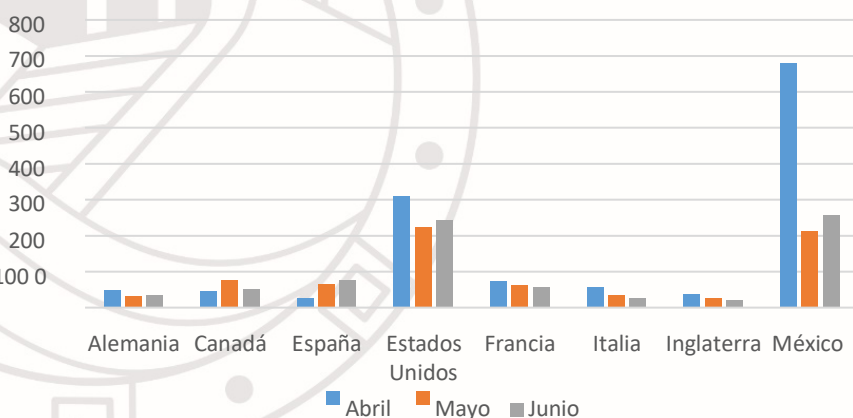




### Principales mercados

País /Mes	Abril	Mayo	Junio
<b>Alemania</b>	48	32	36
<b>Canadá</b>	46	78	52
<b>España</b>	25	64	76
<b>Estados Unidos</b>	311	223	243
<b>Francia</b>	72	62	56
<b>Italia</b>	56	36	26
<b>Inglaterra</b>	38	25	21
<b>México</b>	680	213	258
<b>Totales</b>	1276	733	768

### Principales Mercados



# TULUM



### Afluencia turística

Estado	Municipio	Zona arqueológica	Mes	Nacionales	Extranjeros	Total
Quintana Roo	Tulum	Z.A de Coba	Abril	11,554.00	82,328.00	93,882.00
		Z.A. de Tulum	Abril	85,721.00	193,258.00	278,979.00
		Z.A de Xelhá	Abril	193.00	46.00	239.00

Estado	Municipio	Zona arqueológica	Mes	Nacionales	Extranjeros	Total
Quintana Roo	Tulum	Z.A de Coba	Mayo	15,329.00	53,479.00	68,808.00
		Z.A. de Tulum	Mayo	58,102.00	96,752.00	154,854.00
		Z.A de Xelhá	Mayo	196.00	68.00	264.00

Estado	Municipio	Zona arqueológica	Mes	Nacionales	Extranjeros	Total
Quintana Roo	Tulum	Z.A de Coba	Junio	5,627.00	68,927.00	74,554.00
		Z.A. de Tulum	Junio	36,741.00	126,820.00	163,561.00
		Z.A de Xelhá	Junio	132.00	79.00	211.00

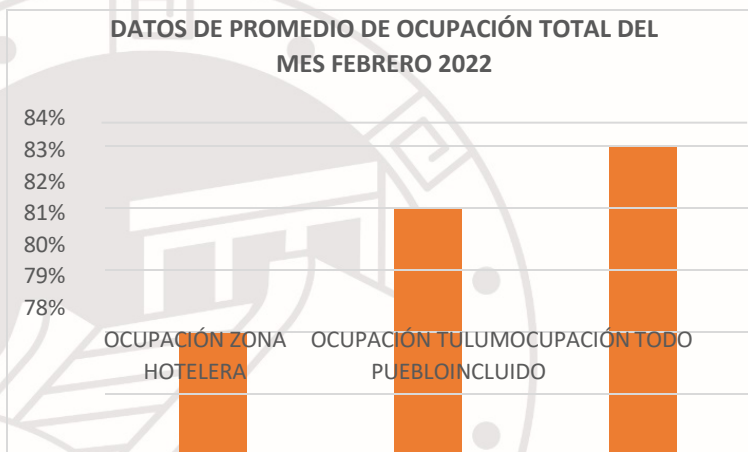


### Ocupación Hotelera

#### DATOS DE PROMEDIO DE OCUPACIÓN TOTAL DEL MES ABRIL 2022

OCUPACIÓN ZONA HOTELERA	68%
OCUPACIÓN TULUM PUEBLO	75%
OCUPACIÓN TODO INCLUIDO	77%
OCUPACIÓN GENERAL	73.33%

#### DATOS DE PROMEDIO DE OCUPACIÓN TOTAL DEL MES FEBRERO 2022



#### DATOS DE PROMEDIO DE OCUPACIÓN TOTAL DEL MES MAYO 2019

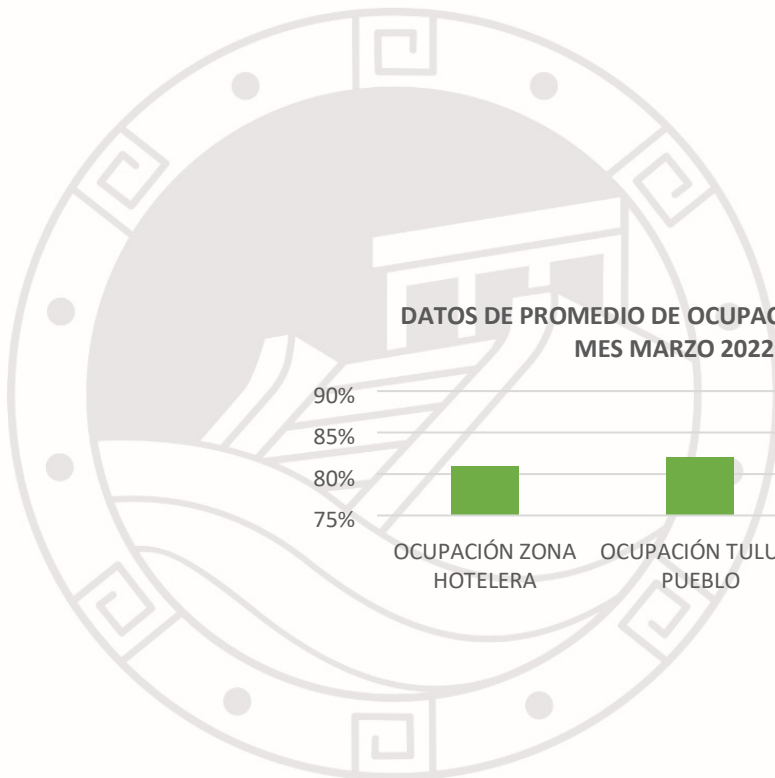
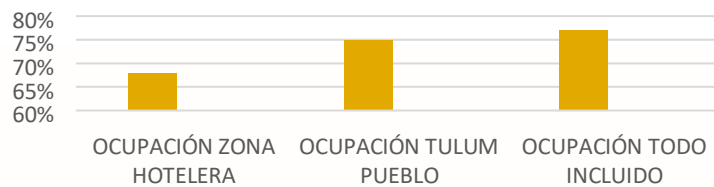
OCUPACIÓN ZONA HOTELERA	80%
OCUPACIÓN TULUM PUEBLO	82%
OCUPACIÓN TODO INCLUIDO	83%
OCUPACIÓN GENERAL	81.67%

#### DATOS DE PROMEDIO DE OCUPACIÓN TOTAL DEL MES JUNIO 2019

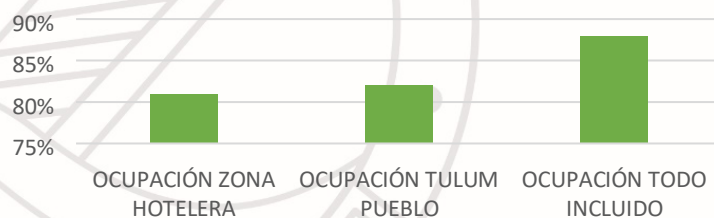
OCUPACIÓN ZONA HOTELERA	81%
OCUPACIÓN TULUM PUEBLO	82%
OCUPACIÓN TODO INCLUIDO	88%
OCUPACIÓN GENERAL	83.67%



### DATOS DE PROMEDIO DE OCUPACIÓN TOTAL DEL MES ENERO 2022



### DATOS DE PROMEDIO DE OCUPACIÓN TOTAL DEL MES MARZO 2022



# TULUM