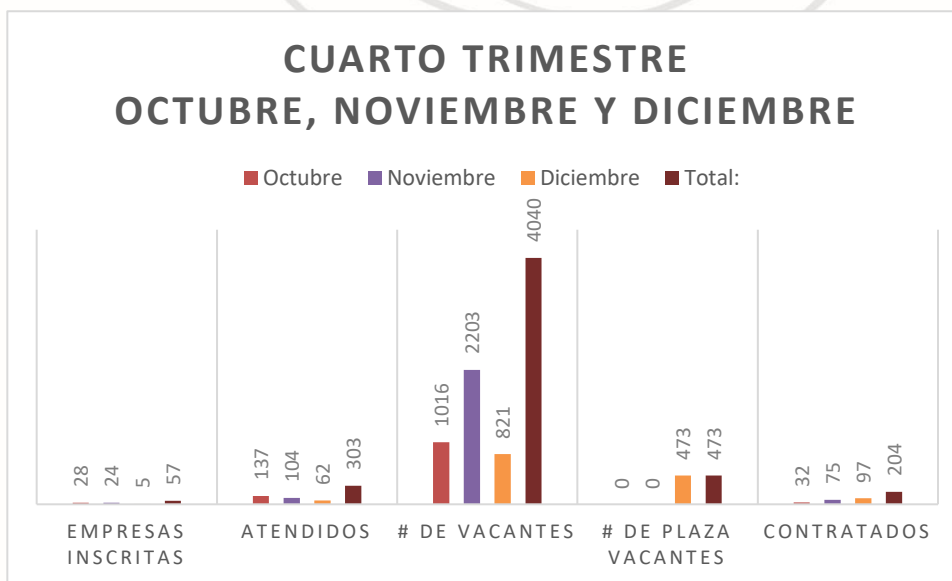




H. AYUNTAMIENTO DE TULUM DIRECCION GENERAL DE DESARROLLO ECONÓMICO DIRECCION DE SITASEM INFORME TRIMESTRAL BOLSA DE EMPLEO

Durante el periodo de Octubre-Diciembre del 2022 se registraron 57 empresas y se publicaron 4040 vacantes y se atendió a 57 personas, y se obtuvo 204 contratados durante este trimestre, correspondiendo 28 empresas registradas para Octubre con 1016 vacantes y se atendieron 137 personas, 24 empresas registradas en Noviembre con 2203 vacantes publicadas y 5 empresas registradas en Diciembre con 821 vacantes publicadas, siendo que el mes de Diciembre fue el periodo de mayor actividad de contrataciones, se muestra a continuación las gráficas: Periodo Octubre-Diciembre 2022.

Mes	Empresas Inscritas	Atendidos	# de Vacantes	# de Plaza Vacantes	Contratados
Octubre	28	137	1016	0	32
Noviembre	24	104	2203	0	75
Diciembre	5	62	821	473	97
Total:	57	303	4040	473	204



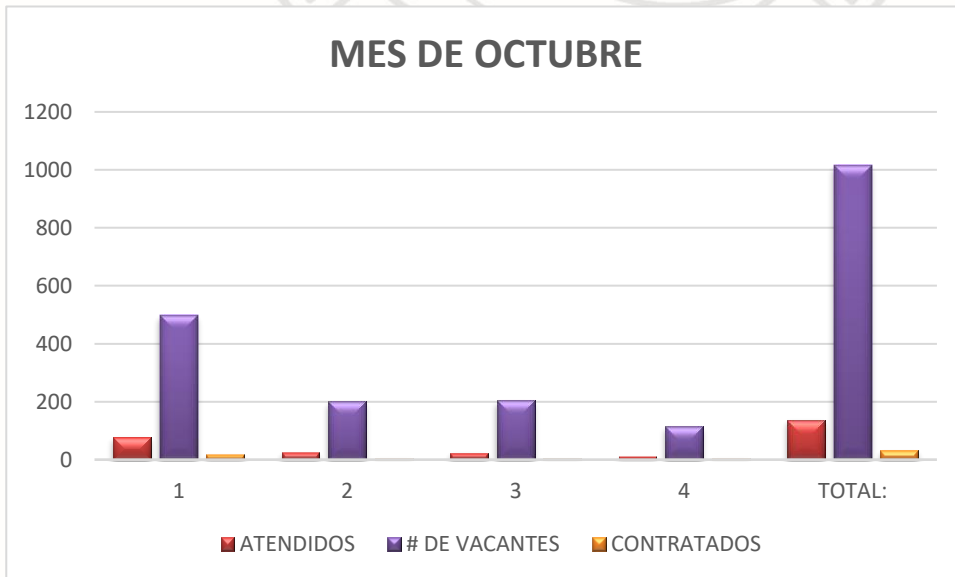


TULUM

**H. AYUNTAMIENTO DE TULUM DIRECCION GENERAL DE
DESARROLLO ECONÓMICO DIRECCION DE SITASEM INFORME
TRIMESTRAL BOLSA DE EMPLEO.**

MES DE OCTUBRE

SEMANA	ATENDIDOS	# DE VACANTES	CONTRATADOS
1	79	497	18
2	24	200	5
3	23	205	4
4	11	114	5
TOTAL:	137	1016	32

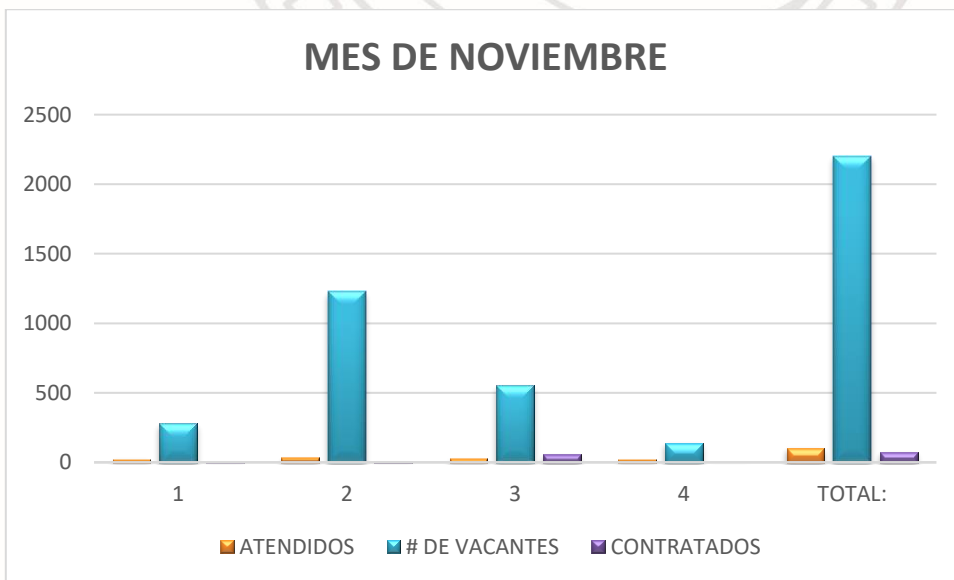




H. AYUNTAMIENTO DE TULUM DIRECCION GENERAL DE DESARROLLO ECONÓMICO DIRECCION DE SITASEM INFORME TRIMESTRAL BOLSA DE EMPLEO

MES DE NOVIEMBRE

SEMANA	ATENDIDOS	# DE VACANTES	CONTRATADOS
1	23	281	5
2	33	1228	8
3	28	553	59
4	20	141	3
TOTAL:	104	2203	75





**H. AYUNTAMIENTO DE TULUM DIRECCION GENERAL DE
DESARROLLO ECONÓMICO DIRECCION DE SITASEM INFORME
TRIMESTRAL BOLSA DE EMPLEO**

MES DE DICIEMBRE

SEMANA	ATENDIDOS	# DE VACANTES	# De plaza de las vacantes	CONTRATADOS
1	21	240	123	31
2	17	212	101	34
3	14	215	134	19
4	10	154	115	13
TOTAL:	62	824	473	97

