



MUNICIPIO DE TULUM  
 AV. TULUM OTE. MZA. 1 LOTE 1, CENTRO, C.P. 77780  
 TULUM, QUINTANA ROO, MEXICO  
 ESTADO ANALÍTICO DE INGRESOS  
 DEL 01 DE ENERO AL 30 DE ABRIL DE 2022



Nive I	Fuente de Ingresos	Descripción	Ingreso					Diferencia	Fuente de Financiamiento
			Estimado	Ampliaciones y Reducciones	Modificado	Devengado	Recaudado		
1	100000000	Impuestos	338,996,966.00	-	338,996,966.00	230,218,419.54	230,218,419.54	108,778,546.46	Municipal
2	110000000	Impuestos Sobre los Ingresos	1,938,587.00	-	1,938,587.00	131,493.60	131,493.60	1,807,093.40	Municipal
3	110100000	Sobre diver, vid jue, cin y esp pub	1,526,777.00	-	1,526,777.00	131,493.60	131,493.60	1,395,283.40	Municipal
4	110101000	Sobre diver, vid jue, cin y esp pub	1,526,777.00	-	1,526,777.00	131,493.60	131,493.60	1,395,283.40	Municipal
3	110200000	Sobre juegos perm, rif y lote	-	-	-	-	-	-	Municipal
4	110201000	Sobre juegos perm, rif y lote	-	-	-	-	-	-	Municipal
3	110300000	A músicos y cancioneros profesionales	411,810.00	-	411,810.00	-	-	411,810.00	Municipal
4	110301000	A músicos y cancioneros profesionales	411,810.00	-	411,810.00	-	-	411,810.00	Municipal
2	120000000	Impuestos Sobre el Patrimonio	146,121,177.00	-	146,121,177.00	135,895,442.02	135,895,442.02	10,225,734.98	Municipal
3	120100000	Predial	146,121,176.00	-	146,121,176.00	135,895,442.02	135,895,442.02	10,225,733.98	Municipal
4	120101000	Impuesto Predial Corriente del Ejercicio	136,663,921.00	-	136,663,921.00	155,032,581.93	155,032,581.93	-18,368,660.93	Municipal
4	120102000	Impuesto Predial Ejercicios Subsecuentes	-	-	-	1,337,740.43	1,337,740.43	-1,337,740.43	Municipal
4	120103000	Impuesto Predial Rezagos	24,713,617.00	-	24,713,617.00	20,918,494.91	20,918,494.91	3,795,122.09	Municipal
4	120104000	Subsidios del impuesto Predial	-15,256,362.00	-	-15,256,362.00	-41,393,375.25	-41,393,375.25	26,137,013.25	Municipal
4	120105000	Actualización de impuesto predial	-	-	-	-	-	-	Municipal
3	120200000	Impuesto Sobre el Uso o Tenencia de Vehi	1.00	-	1.00	-	-	1.00	Municipal
4	120201000	Impuesto Sobre el Uso o Tenencia de Vehi	1.00	-	1.00	-	-	1.00	Municipal
2	130000000	Impuestos Sobre la Prod, el Consumo y las Tran	185,793,359.00	-	185,793,359.00	89,377,146.19	89,377,146.19	96,416,212.81	Municipal
3	130100000	Impuesto Sobre Adquisición de Bienes Inm	185,793,359.00	-	185,793,359.00	89,377,146.19	89,377,146.19	96,416,212.81	Municipal
4	130101000	Impuesto sobre Adquisición de Bienes Inm	185,793,359.00	-	185,793,359.00	89,377,146.19	89,377,146.19	96,416,212.81	Municipal
2	140000000	Impuestos al Comercio Exterior	-	-	-	-	-	-	Municipal
2	150000000	Impuestos sobre Nóminas y Asimilables	-	-	-	-	-	-	Municipal
2	160000000	Impuestos Ecológicos	-	-	-	-	-	-	Municipal
2	170000000	Accesorios de Impuestos	5,143,843.00	-	5,143,843.00	4,814,337.73	4,814,337.73	329,505.27	Municipal
3	170100000	Recargos	5,143,840.00	-	5,143,840.00	3,710,338.70	3,710,338.70	1,433,501.30	Municipal
4	170101000	Recargos de Predial	3,561,657.00	-	3,561,657.00	3,028,231.90	3,028,231.90	533,425.10	Municipal
4	170102000	Recargos de ISAI	1,582,183.00	-	1,582,183.00	682,106.80	682,106.80	900,076.20	Municipal
4	170103000	Recargos por Devolución de Cheques	-	-	-	-	-	-	Municipal
4	170104000	Intereses moratorios	-	-	-	-	-	-	Municipal
4	170105000	Descuento Recargo por Autoridad	-	-	-	-	-	-	Municipal
4	170106000	Recargos sobre juegos permitidos rifas y	-	-	-	-	-	-	Municipal
3	170200000	Sanciones	1.00	-	1.00	1,058,247.38	1,058,247.38	-1,058,246.38	Municipal
4	170201000	Multas de Requerimientos de Predial	1.00	-	1.00	1,058,247.38	1,058,247.38	-1,058,246.38	Municipal
4	170202000	Desc de Multa por Programa de Predial	-	-	-	-	-	-	Municipal
4	170203000	MULTAS DEL CÓDIGO FISCAL	-	-	-	-	-	-	Municipal
3	170300000	Gastos de Ejecución	1.00	-	1.00	45,751.65	45,751.65	-45,750.65	Municipal
4	170301000	Gastos de Ejecución	1.00	-	1.00	45,751.65	45,751.65	-45,750.65	Municipal
3	170400000	Honorarios	1.00	-	1.00	-	-	1.00	Municipal
4	170401000	Honorarios	1.00	-	1.00	-	-	1.00	Municipal
3	170500000	Indemnización por Devolución de Cheques	-	-	-	-	-	-	Municipal

*[Handwritten signature]*



MUNICIPIO DE TULUM  
 AV. TULUM OTE. MZA. 1 LOTE 1, CENTRO, C.P. 77780  
 TULUM, QUINTANA ROO, MEXICO  
 ESTADO ANALÍTICO DE INGRESOS  
 DEL 01 DE ENERO AL 30 DE ABRIL DE 2022



Nivel	Fuente de Ingresos	Descripción	Ingreso					Diferencia	Fuente de Financiamiento
			Estimado	Ampliaciones y Reducciones	Modificado	Devengado	Recaudado		
4	1705010000	Indemnización por Devolución de Cheques	-	-	-	-	-	-	Municipal
2	1800000000	Otros Impuestos	-	-	-	-	-	-	Municipal
2	1900000000	Imps no comp en fracc Ley Ingr causados	-	-	-	-	-	-	Municipal
1	2000000000	Cuotas y Aport de Seg Soc	-	-	-	-	-	-	NA
2	2100000000	Aportaciones para Fondos de Vivienda	-	-	-	-	-	-	NA
2	2200000000	Cuotas para el Seguro Social	-	-	-	-	-	-	NA
2	2300000000	Cuotas de Ahorro para el Retiro	-	-	-	-	-	-	NA
2	2400000000	Otras Cuotas y Aportaciones para la SS	-	-	-	-	-	-	NA
2	2500000000	Accesorios de Cuotas y Aportaciones de S	-	-	-	-	-	-	NA
1	3000000000	Contribuciones de Mejoras	-	-	-	-	-	-	NA
2	3100000000	Contribución de Mejoras por Obras Públic	-	-	-	-	-	-	NA
2	3200000000	Contribuciones de Mejoras no comprendida	-	-	-	-	-	-	NA
1	4000000000	Derechos	225,401,474.00	-	225,401,474.00	77,501,572.40	77,501,572.40	147,899,901.60	Municipal
2	4100000000	Derechos por el Uso, Goce, Aprovechamien	12,884,993.00	-	12,884,993.00	4,700,194.64	4,700,194.64	8,184,798.36	Municipal
3	4101000000	Cooperación p/ Obras Publicas que Realic	11,481,837.00	-	11,481,837.00	4,205,380.02	4,205,380.02	7,276,456.98	Municipal
4	4101010000	Cooperación p/ Obras Públicas que Realic	11,481,837.00	-	11,481,837.00	4,205,380.02	4,205,380.02	7,276,456.98	Municipal
3	4102000000	Uso de la Vía Pública de Otros Bienes	1,403,156.00	-	1,403,156.00	494,814.62	494,814.62	908,341.38	Municipal
4	4102010000	Uso de la Vía Pública de Otros Bienes	1,403,156.00	-	1,403,156.00	494,814.62	494,814.62	908,341.38	Municipal
3	4103000000	Concesiones de Bienes Inmuebles	-	-	-	-	-	-	Municipal
4	4103010000	Concesiones de Bienes Inmuebles	-	-	-	-	-	-	Municipal
2	4200000000	Derechos a los Hidrocarburos	-	-	-	-	-	-	Municipal
3	4201000000	Derechos a los Hidrocarburos	-	-	-	-	-	-	Municipal
4	4201010000	Derechos a los Hidrocarburos	-	-	-	-	-	-	Municipal
2	4300000000	Derechos por Prestación de Servicios	212,516,476.00	-	212,516,476.00	72,163,762.99	72,163,762.99	140,352,713.01	Municipal
3	4301000000	Servicio de transito	3,480,125.00	-	3,480,125.00	2,449,107.52	2,449,107.52	1,031,017.48	Municipal
4	4301010000	Licencias de Conducir	3,394,630.00	-	3,394,630.00	2,299,260.06	2,299,260.06	1,095,369.94	Municipal
4	4301020000	Permisos de Tránsito	85,495.00	-	85,495.00	115,285.46	115,285.46	29,790.46	Municipal
4	4301030000	Constancias de No Infracción	-	-	-	34,562.00	34,562.00	34,562.00	Municipal
4	4301040000	Por arrastre de grua en hechos transito	-	-	-	-	-	-	Municipal
4	4301050000	Por día de Estancia de Vehículos en el C	-	-	-	-	-	-	Municipal
4	4301060000	Descuentos % Transito	-	-	-	-	-	-	Municipal
4	4301070000	Servicio de Inspección y Vigilancia	-	-	-	-	-	-	Municipal
3	4302000000	Registro Civil Municipal	980,763.00	-	980,763.00	387,515.87	387,515.87	593,247.13	Municipal
4	4302010000	Nacimientos	2,274.00	-	2,274.00	3,096.06	3,096.06	822.06	Municipal
4	4302020000	Matrimonios	495,606.00	-	495,606.00	104,268.14	104,268.14	391,337.86	Municipal
4	4302030000	Divorcios	24,314.00	-	24,314.00	8,225.94	8,225.94	16,088.06	Municipal
4	4302040000	Actas de Registro Civil	9,526.00	-	9,526.00	4,520.00	4,520.00	5,006.00	Municipal
4	4302050000	Defunciones	36,265.00	-	36,265.00	15,931.75	15,931.75	20,333.25	Municipal
4	4302060000	Derechos del Registro Civil de Cuba	-	-	-	251,473.98	251,473.98	251,473.98	Municipal
4	4302070000	Derechos de búsqueda de documentos	-	-	-	-	-	-	Municipal



MUNICIPIO DE TULUM  
 AV. TULUM OTE. MZA. 1 LOTE 1, CENTRO, C.P. 77780  
 TULUM, QUINTANA ROO, MEXICO  
 ESTADO ANALÍTICO DE INGRESOS  
 DEL 01 DE ENERO AL 30 DE ABRIL DE 2022



Nive I	Fuente de Ingresos	Descripción	Ingreso					Diferencia	Fuente de Financiamiento
			Estimado	Ampliaciones y Reducciones	Modificado	Devengado	Recaudado		
-4	4302080000	Copias Certificadas del Registro Civil	411,561.00		411,561.00	-	-	411,561.00	Municipal
-4	4302090000	Otros Trámites de Registro Civil	5,377.00		5,377.00	-	-	5,377.00	Municipal
-4	4302100000	Descuentos en Trámites de Registro Civil	4,160.00		4,160.00	-	-	4,160.00	Municipal
3	4303000000	Servicios en Materia de Desarrollo Urban	72,653,128.00	-	72,653,128.00	24,671,018.17	24,671,018.17	47,982,109.83	Municipal
-4	4303010000	Licencias de Construcción	61,453,416.00		61,453,416.00	24,125,518.17	24,125,518.17	37,327,897.83	Municipal
-4	4303020000	Constancias de Uso de Suelo	11,199,712.00		11,199,712.00	545,500.00	545,500.00	10,654,212.00	Municipal
3	4304000000	Certificaciones	1,212,175.00	-	1,212,175.00	524,502.69	524,502.69	687,672.31	Municipal
-4	4304010000	Certificaciones	1,212,175.00		1,212,175.00	524,502.69	524,502.69	687,672.31	Municipal
3	4305000000	Panteones	242,412.00	-	242,412.00	242,971.75	242,971.75	559.75	Municipal
-4	4305010000	Panteones	242,412.00		242,412.00	242,971.75	242,971.75	559.75	Municipal
3	4306000000	Servicios Catastrales	38,180,691.00	-	38,180,691.00	11,254,425.69	11,254,425.69	26,926,265.31	Municipal
-4	4306010000	Alineamiento de Predios y Numero Oficial	52,039.00		52,039.00	74,786.98	74,786.98	22,747.98	Municipal
-4	4306020000	Servicios Catastrales	38,128,652.00		38,128,652.00	11,179,638.71	11,179,638.71	26,949,013.29	Municipal
3	4307000000	Lics y Refrendos de Func Comer Ind y Se	684,558.00	-	684,558.00	1,113,179.56	1,113,179.56	428,621.56	Municipal
-4	4307010000	Lics y Refrendos de Func Comer Ind y Se	684,558.00		684,558.00	1,113,179.56	1,113,179.56	428,621.56	Municipal
3	4308000000	Lics de Func de Establecs en Hrs Extraor	355,871.00	-	355,871.00	568,490.89	568,490.89	212,619.89	Municipal
-4	4308010000	Lics de Func de Establecs en Hrs Extraor	355,871.00		355,871.00	568,490.89	568,490.89	212,619.89	Municipal
3	4309000000	Rastro e Inspección Sanitaria	-	-	-	2,376,261.29	2,376,261.29	2,376,261.29	Municipal
-4	4309010000	Rastro e Inspección Sanitaria	-		-	2,376,261.29	2,376,261.29	2,376,261.29	Municipal
3	4310000000	Traslado de Animales Sacrificados en los							Municipal
3	4311000000	Deposito de Animales en Corrales Municip							Municipal
3	4312000000	Registro y Busq de Fierros y Señales Gan							Municipal
3	4313000000	Exped de Certifics de Vecindad, Resid y	100,200.00	-	100,200.00	40,367.00	40,367.00	59,833.00	Municipal
-4	4313010000	Exped de Certifics de Vecindad, Resid y	100,200.00		100,200.00	40,367.00	40,367.00	59,833.00	Municipal
3	4314000000	Anuncios	2,317,012.00	-	2,317,012.00	977,408.36	977,408.36	1,339,603.64	Municipal
-4	4314010000	Anuncios	2,317,012.00		2,317,012.00	977,408.36	977,408.36	1,339,603.64	Municipal
3	4315000000	Permisos para Ruta de Autobuses para Pas	-	-	-	-	-	-	Municipal
-4	4315010000	Permisos para Ruta de Autobuses para Pas	-		-	-	-	-	Municipal
3	4316000000	Limpieza de Solares Baldíos	-	-	-	-	-	-	Municipal
-4	4316010000	Limpieza de Solares Baldíos	-		-	-	-	-	Municipal
3	4317000000	Servicio de Inspección y Vigilancia	-	-	-	-	-	-	Municipal
-4	4317010000	Servicio de Inspección y Vigilancia	-		-	-	-	-	Municipal
3	4318000000	Serv Prestado por las Autoridades de SP	-	-	-	-	-	-	Municipal
-4	4318010000	Serv Prestado por las Autoridades de SP	-		-	-	-	-	Municipal
3	4319000000	Serv de Recolecc Transp Trat y Dest Resi	18,226,034.00	-	18,226,034.00	15,469,976.00	15,469,976.00	2,756,058.00	Municipal
-4	4319010000	Serv de Recolecc Transp Trat y Dest Resi	18,226,034.00		18,226,034.00	15,469,976.00	15,469,976.00	2,756,058.00	Municipal
3	4320000000	Promocion y Publicidad Turistica							Municipal
3	4321000000	De la Verificación, Control y Fiscalizac							Municipal
3	4322000000	Servicios en Materia de Eco y Prot	15,212,814.00	-	15,212,814.00	4,548,730.90	4,548,730.90	10,664,083.10	Municipal
-4	4322010000	Servicios en Materia de Eco y Prot	15,212,814.00		15,212,814.00	4,548,730.90	4,548,730.90	10,664,083.10	Municipal



MUNICIPIO DE TULUM  
 AV. TULUM OTE. MZA. 1 LOTE 1, CENTRO, C.P. 77780  
 TULUM, QUINTANA ROO, MEXICO  
 ESTADO ANALÍTICO DE INGRESOS  
 DEL 01 DE ENERO AL 30 DE ABRIL DE 2022



Nivel	Fuente de Ingresos	Descripción	Ingreso					Diferencia	Fuente de Financiamiento
			Estimado	Ampliaciones y Reducciones	Modificado	Devengado	Recaudado		
3	4323000000	Servicios Prestados en Materia de Protec	13,763,817.00	-	13,763,817.00	7,546,984.67	7,546,984.67	6,216,832.33	Municipal
4	4323010000	Servicios Prestados en Materia de Protec	13,763,817.00	-	13,763,817.00	7,546,984.67	7,546,984.67	6,216,832.33	Municipal
3	4324000000	De los Servicios que presta la Unidad de Vinculación							Municipal
3	4325000000	Servicio y Mantenimiento de Alumbrado Pu	1.00	-	1.00	7,177.37	7,177.37	7,178.37	Municipal
4	4325010000	Servicio y Mantenimiento de Alumbrado Pu	1.00	-	1.00	7,177.37	7,177.37	7,178.37	Municipal
3	4326000000	De los Derechos de Saneamiento Ambiental	45,106,875.00	-	45,106,875.00	-	-	45,106,875.00	Municipal
4	4326010000	De los Derechos de Saneamiento Ambiental	45,106,875.00	-	45,106,875.00	-	-	45,106,875.00	Municipal
2	4400000000	Otros Derechos	1.00	-	1.00	392,897.19	392,897.19	392,896.19	Municipal
3	4401000000	Otros No Especificados	1.00	-	1.00	392,897.19	392,897.19	392,896.19	Municipal
4	4401010000	Otros Derechos No Espec	1.00	-	1.00	392,897.19	392,897.19	392,896.19	Municipal
3	4402000000	Concurso de Obra	-	-	-	-	-	-	Municipal
4	4402010000	Concurso de Obra	-	-	-	-	-	-	Municipal
3	4403000000	Otros Derechos	-	-	-	-	-	-	Municipal
4	4403010000	Tramite Administrativo	-	-	-	-	-	-	Municipal
4	4403020000	Renovación Tramite Administrativo	-	-	-	-	-	-	Municipal
4	4403030000	Copias Simple de Recibos de Pago	-	-	-	-	-	-	Municipal
4	4403040000	Estacionamiento	-	-	-	-	-	-	Municipal
4	4403050000	Eventos Deportivos	-	-	-	-	-	-	Municipal
4	4403060000	Eventos en ZOFEMAT	-	-	-	-	-	-	Municipal
4	4403070000	Otros	-	-	-	-	-	-	Municipal
4	4403080000	Descuentos de otros ingresos	-	-	-	-	-	-	Municipal
3	4404000000	Servicios de Salud	-	-	-	-	-	-	Municipal
4	4404010000	Servicios de Salud	-	-	-	-	-	-	Municipal
2	4500000000	Accesorios de los Derechos	4.00	-	4.00	244,717.58	244,717.58	244,713.58	Municipal
3	4501000000	Recargos	1.00	-	1.00	95,808.74	95,808.74	95,807.74	Municipal
4	4501010000	Recargos	1.00	-	1.00	95,808.74	95,808.74	95,807.74	Municipal
3	4502000000	Sanciones	1.00	-	1.00	148,908.84	148,908.84	148,907.84	Municipal
4	4502010000	Multas del Código Fiscal Municipal	1.00	-	1.00	-	-	1.00	Municipal
4	4502020000	Multas de Desarrollo Urbano	-	-	-	-	-	-	Municipal
4	4502030000	Multas de Construcción	-	-	-	-	-	-	Municipal
4	4502040000	Multas de Anuncios	-	-	-	-	-	-	Municipal
4	4502050000	Multas al Medio Ambiente	-	-	-	-	-	-	Municipal
4	4502060000	Multas de Protección Civil	-	-	-	146,792.00	146,792.00	146,792.00	Municipal
4	4502070000	Multa de Tiempo Compartido	-	-	-	-	-	-	Municipal
4	4502080000	Multas al Reglamento cuidado animales Do	-	-	-	-	-	-	Municipal
4	4502090000	SANCIONES DE COMERCIO	-	-	-	2,116.84	2,116.84	2,116.84	Municipal
4	4502100000	Multas para Servidores Publicos	-	-	-	-	-	-	Municipal
4	4502110000	Otras Multas	-	-	-	-	-	-	Municipal
3	4503000000	Gasto de Ejecución de los Derechos	1.00	-	1.00	-	-	1.00	Municipal
4	4503010000	Gasto de Ejecución de los Derechos	1.00	-	1.00	-	-	1.00	Municipal



MUNICIPIO DE TULUM  
 AV. TULUM OTE. MZA. 1 LOTE 1, CENTRO, C.P. 77780  
 TULUM, QUINTANA ROO, MEXICO  
 ESTADO ANALÍTICO DE INGRESOS  
 DEL 01 DE ENERO AL 30 DE ABRIL DE 2022



Nivel	Fuente de Ingresos	Descripción	Ingreso					Diferencia	Fuente de Financiamiento
			Estimado	Ampliaciones y Reducciones	Modificado	Devengado	Recaudado		
3	4504000000	Honorarios de los Derechos	1.00	-	1.00	-	-	1.00	Municipal
4	4504010000	Honorarios de los Derechos	1.00	-	1.00	-	-	1.00	Municipal
3	4505000000	Indemnización por Devoluc de Cheqs Derec	-	-	-	-	-	-	Municipal
4	4505010000	Indemnización por Devoluc de Cheqs Derec	-	-	-	-	-	-	Municipal
2	4600000000	Derechos no Comprendidos en la LeydeIngr	-	-	-	-	-	-	Municipal
3	4601000000	Derechos no Comprendidos en la LeydeIngr	-	-	-	-	-	-	Municipal
4	4601010000	Derechos no Comprendidos en la LeydeIngr	-	-	-	-	-	-	Municipal
2	4900000000	Derechos no Comprendidos en la Ley de In	-	-	-	-	-	-	Municipal
1	5000000000	Productos	2,400,001.00	-	2,400,001.00	435,100.99	435,100.99	1,964,900.01	Municipal
2	5100000000	Productos	2,400,001.00	-	2,400,001.00	435,100.99	435,100.99	1,964,900.01	Municipal
3	5101000000	Bienes mostrencos	-	-	-	-	-	-	Municipal
4	5101010000	Bienes mostrencos	-	-	-	-	-	-	Municipal
3	5102000000	Mercados	-	-	-	-	-	-	Municipal
4	5102010000	Mercados	-	-	-	-	-	-	Municipal
3	5103000000	Arrendamiento, explotación o enajenación de empresas municipales	2,400,000.00	-	2,400,000.00	-	-	2,400,000.00	Municipal
4	5103010000	Arrendamiento, explotación o enajenación de empresas municipales	2,400,000.00	-	2,400,000.00	-	-	2,400,000.00	Municipal
3	5104000000	Créditos a favor del municipio	-	-	-	-	-	-	Municipal
3	5105000000	Venta de objetos recogidos por el departamento de limpia y transporte	-	-	-	-	-	-	Municipal
4	5105010000	Venta o Explotac Bienes Muebles e Inmue	-	-	-	-	-	-	Municipal
3	5106000000	Productos Diversos	1.00	-	1.00	435,100.99	435,100.99	435,099.99	Municipal
4	5106010000	Productos Diversos	1.00	-	1.00	435,100.99	435,100.99	435,099.99	Municipal
2	5200000000	Productos de Capital	-	-	-	-	-	-	Municipal
3	5201000000	Arrendamiento de Bienes Muebles e Inmueb	-	-	-	-	-	-	Municipal
4	5201010000	Arrendamiento de Bienes Muebles e Inmueb	-	-	-	-	-	-	Municipal
3	5202000000	Ingresos Financieros	-	-	-	-	-	-	Municipal
2	5300000000	Productos no comprendidos en las fraccio	-	-	-	-	-	-	Municipal
3	5301000000	Productos no comprendidos en las fraccio	-	-	-	-	-	-	Municipal
4	5301010000	Productos no comprendidos en las fraccio	-	-	-	-	-	-	Municipal
2	5400000000	Otros Productos	-	-	-	-	-	-	Municipal
2	5900000000	Productos no Comprendidos en la Ley de l	-	-	-	-	-	-	Municipal
1	6000000000	Aprovechamientos	30,046,255.00	-	30,046,255.00	6,454,610.61	6,454,610.61	23,591,644.39	Municipal
2	6100000000	Aprovechamientos	30,046,255.00	-	30,046,255.00	6,451,930.61	6,451,930.61	23,594,324.39	Municipal
3	6101000000	Recargos	-	-	-	-	-	-	Municipal
3	6102000000	Multas	30,046,255.00	-	30,046,255.00	6,451,930.61	6,451,930.61	23,594,324.39	Municipal
4	6102010000	Bando de Policía	-	-	-	-	-	-	Municipal
4	6102020000	Multas de Transito	1,828,036.00	-	1,828,036.00	2,592,000.00	2,592,000.00	763,964.00	Municipal
4	6102030000	Multas de Obra Publica	-	-	-	-	-	-	Municipal

*Handwritten signature*

*Handwritten signature*

*Handwritten mark*

*Handwritten signature*



MUNICIPIO DE TULUM  
 AV. TULUM OTE. MZA. 1 LOTE 1, CENTRO, C.P. 77780  
 TULUM, QUINTANA ROO, MEXICO  
 ESTADO ANALÍTICO DE INGRESOS  
 DEL 01 DE ENERO AL 30 DE ABRIL DE 2022



Nivel	Fuente de Ingresos	Descripción	Ingreso					Diferencia	Fuente de Financiamiento
			Estimado	Ampliaciones y Reducciones	Modificado	Devengado	Recaudado		
41	6102040000	Multas de Servicios Públicos	-	-	-	-	-	-	Municipal
41	6102050000	Multas de Transporte y Vialidad	-	-	-	-	-	-	Municipal
41	6102060000	Descuentos sobre los Aprovechamientos	-	-	1,087,063.50	1,087,063.50	1,087,063.50	1,087,063.50	Municipal
41	6102070000	MULTAS SANITARIAS DE SALUD	103,039.00	-	103,039.00	19,300.00	19,300.00	83,739.00	Municipal
41	6102080000	Otras Sanciones de Saneamiento Ambiental	-	-	-	4,907.22	4,907.22	4,907.22	Municipal
41	6102090000	MULTAS ADMIN FEDERALES NO FISCALES	-	-	-	13,490.00	13,490.00	13,490.00	Municipal
41	6102100000	MULTAS DE DESARROLLO URBANO	27,637,784.00	-	27,637,784.00	4,905,796.89	4,905,796.89	22,731,987.11	Municipal
41	6102110000	MULTAS DE JUECES CÍVICOS	477,396.00	-	477,396.00	3,500.00	3,500.00	473,896.00	Municipal
33	6106000000	Otros Aprovechamientos	-	-	-	-	-	-	Municipal
41	6106010000	Otros Aprovechamientos	-	-	-	-	-	-	Municipal
22	6200000000	Aprovechamientos Patrimoniales	-	-	-	-	-	-	Municipal
33	6201000000	Venta o explotación de bienes muebles e inmuebles propiedad del municipio	-	-	-	-	-	-	Municipal
22	6300000000	Accesorios de Aprovechamientos	-	-	-	2,680.00	2,680.00	2,680.00	Municipal
33	6301000000	Recargos de los Aprovechamientos	-	-	-	-	-	-	Municipal
41	6301010000	Recargos de los Aprovechamientos	-	-	-	-	-	-	Municipal
33	6302000000	Sanciones de los Aprovechamientos	-	-	-	-	-	-	Municipal
41	6302010000	Sanciones de Obras Públicas	-	-	-	-	-	-	Municipal
33	6303000000	Gastos de Ejecución de los Aprovechamientos	-	-	-	2,680.00	2,680.00	2,680.00	Municipal
41	6303010000	Gastos de Ejecución de los Aprovechamientos	-	-	-	2,680.00	2,680.00	2,680.00	Municipal
33	6304000000	Indemnizaciones de los Aprovechamientos	-	-	-	-	-	-	Municipal
41	6304010000	Indemnizaciones de los Aprovechamientos	-	-	-	-	-	-	Municipal
33	6305000000	Otros aprovechamientos	-	-	-	-	-	-	Municipal
22	6900000000	Aprovechamientos no comprendidos en las	-	-	-	-	-	-	Municipal
33	6901000000	Aprovechamientos no comprendidos en las	-	-	-	-	-	-	Municipal
22	7000000000	Ingresos por Ventas de Bienes y Servs	-	-	-	-	-	-	Municipal
22	7100000000	Ingresos por ventas de bienes y servicio	-	-	-	-	-	-	Municipal
22	7200000000	Ingresos de operación de entidades parae	-	-	-	-	-	-	Municipal
22	7300000000	Ingresos por ventas de bienes y servicio	-	-	-	-	-	-	Municipal
22	7900000000	Otros Ingresos	-	-	-	-	-	-	Municipal
22	8000000000	Participaciones y Aportaciones	274,970,838.00	-	274,970,838.00	127,774,338.00	127,774,338.00	147,196,500.00	Municipal
22	8100000000	PARTICIPACIONES	159,565,738.00	-	159,565,738.00	63,906,339.00	63,906,339.00	95,659,399.00	Municipal
33	8101000000	Fondo General de Participaciones	107,038,629.00	-	107,038,629.00	40,056,916.00	40,056,916.00	66,981,713.00	Estatal
41	8101010000	Fondo General de Participaciones	107,038,629.00	-	107,038,629.00	40,056,916.00	40,056,916.00	66,981,713.00	Estatal
33	8102000000	Fondo de Fomento Municipal	27,365,174.00	-	27,365,174.00	11,019,143.00	11,019,143.00	16,346,031.00	Estatal
41	8102010000	Fondo de Fomento Municipal	27,365,174.00	-	27,365,174.00	11,019,143.00	11,019,143.00	16,346,031.00	Estatal
33	8103000000	Fondo de Fiscalización	6,848,591.00	-	6,848,591.00	3,411,978.00	3,411,978.00	3,436,613.00	Estatal
41	8103010000	Fondo de Fiscalización	6,848,591.00	-	6,848,591.00	3,411,978.00	3,411,978.00	3,436,613.00	Estatal
33	8104000000	Impuesto Especial sobre Producción y Ser	3,047,981.00	-	3,047,981.00	1,171,566.00	1,171,566.00	1,876,415.00	Estatal
41	8104010000	Impuesto Especial sobre Producción y Ser	3,047,981.00	-	3,047,981.00	1,171,566.00	1,171,566.00	1,876,415.00	Estatal

*[Handwritten signature]*

*[Handwritten signature]*



MUNICIPIO DE TULUM  
 AV. TULUM OTE. MZA. 1 LOTE 1, CENTRO, C.P. 77780  
 TULUM, QUINTANA ROO, MEXICO  
 ESTADO ANALÍTICO DE INGRESOS  
 DEL 01 DE ENERO AL 30 DE ABRIL DE 2022



Nivel	Fuente de Ingresos	Descripción	Ingreso					Diferencia	Fuente de Financiamiento
			Estimado	Ampliaciones y Reducciones	Modificado	Devengado	Recaudado		
3	8105000000	PARTICIPACIONES DE GASOLINA Y DIESEL	3,265,363.00	-	3,265,363.00	1,065,820.00	1,065,820.00	2,199,543.00	Estatal
4	8105010000	PARTICIPACIONES DE GASOLINA Y DIESEL	3,265,363.00	-	3,265,363.00	1,065,820.00	1,065,820.00	2,199,543.00	Estatal
3	8109000000	FONDO DE IMPUESTO SOBRE LA RENTA (FISR)	12,000,000.00	-	12,000,000.00	7,180,916.00	7,180,916.00	4,819,084.00	Federal
4	8109010000	FONDO DE IMPUESTO SOBRE LA RENTA (FISR)	12,000,000.00	-	12,000,000.00	7,180,916.00	7,180,916.00	4,819,084.00	Federal
2	8200000000	APORTACIONES	61,952,058.00	-	61,952,058.00	30,086,604.00	30,086,604.00	31,865,454.00	Federal
3	8201000000	Fondo de Aportaciones para la Infraestructura	31,446,397.00	-	31,446,397.00	18,337,128.00	18,337,128.00	13,109,269.00	Federal
4	8201010000	Fondo de Aportaciones para la Infraestructura	31,446,397.00	-	31,446,397.00	18,337,128.00	18,337,128.00	13,109,269.00	Federal
3	8202000000	Fondo de Aportaciones para el Fortalecimiento	30,505,661.00	-	30,505,661.00	11,749,476.00	11,749,476.00	18,756,185.00	Federal
4	8202010000	Fondo de Aportaciones para el Fortalecimiento	30,505,661.00	-	30,505,661.00	11,749,476.00	11,749,476.00	18,756,185.00	Federal
2	8300000000	CONVENIOS	12,552,829.00	-	12,552,829.00	7,047,046.00	7,047,046.00	5,505,783.00	Federal
3	8301000000	Fondo para la Recuperación, Conservación	-	-	-	-	-	-	Federal
4	8301010000	Fondo para la Recuperación, Conservación	-	-	-	-	-	-	Federal
3	8302000000	Fondo para la Vigilancia, Administración, Mantenimiento, Preservación y Limpieza de la Zona Federal Marítimo Terrestre	9,525,600.00	-	9,525,600.00	4,472,766.00	4,472,766.00	5,052,834.00	Federal
4	8302010000	Fondo para la Vigilancia, Administración, Mantenimiento, Preservación y Limpieza de la Zona Federal Marítimo Terrestre	9,525,600.00	-	9,525,600.00	4,472,766.00	4,472,766.00	5,052,834.00	Federal
3	8303000000	Derecho por el acceso a museos, monumentos y zonas arqueológicas	3,027,229.00	-	3,027,229.00	1,985,244.00	1,985,244.00	1,041,985.00	Federal
4	8303010000	Derecho por el acceso a museos, monumentos y zonas arqueológicas	3,027,229.00	-	3,027,229.00	1,985,244.00	1,985,244.00	1,041,985.00	Federal
3	8304000000	Fondo para el fortalecimiento de la infraestructura estatal y municipal (FORTALEC)	-	-	-	-	-	-	Federal
4	8304010000	Fondo para el fortalecimiento de la infraestructura estatal y municipal (FORTALEC)	-	-	-	-	-	-	Federal
3	8305000000	CONAFOR Incendios Forestales	-	-	-	589,036.00	589,036.00	589,036.00	Federal
4	8305010000	CONAFOR Incendios Forestales	-	-	-	589,036.00	589,036.00	589,036.00	Federal
2	8400000000	INCENTIVOS DERIVADOS DE LA COLAB. FISCAL	40,900,213.00	-	40,900,213.00	26,734,349.00	26,734,349.00	14,165,864.00	Federal
3	8401000000	IMPUESTO SOBRE TENENCIA O USO VEHICULOS	-	-	-	559.00	559.00	559.00	Estatal
4	8401010000	IMPUESTO SOBRE TENENCIA O USO VEHICULOS	-	-	-	559.00	559.00	559.00	Estatal
3	8402000000	FONDO DE COMPESACION DEL ISAN	691,912.00	-	691,912.00	237,328.00	237,328.00	454,584.00	Estatal
4	8402010000	FONDO DE COMPESACION DEL ISAN	691,912.00	-	691,912.00	237,328.00	237,328.00	454,584.00	Estatal
3	8403000000	IMPUESTO SOBRE AUTOMOVILES NUEVOS	2,823,163.00	-	2,823,163.00	883,153.00	883,153.00	1,940,010.00	Estatal
4	8403010000	Impuestos sobre automóviles nuevos	2,823,163.00	-	2,823,163.00	883,153.00	883,153.00	1,940,010.00	Estatal
3	8404000000	INCENTIVOS POR ADMINISTRACION DE ZOFEMAT	35,834,400.00	-	35,834,400.00	24,536,236.00	24,536,236.00	11,298,164.00	Federal
4	8404010000	INCENTIVOS POR ADMINISTRACION DE ZOFEMAT	35,834,400.00	-	35,834,400.00	24,536,236.00	24,536,236.00	11,298,164.00	Federal
3	8405000000	ISR DE BIENES INMUEBLES	1,550,737.00	-	1,550,737.00	901,057.00	901,057.00	649,680.00	Estatal
4	8405010000	ISR de bienes inmuebles	1,550,737.00	-	1,550,737.00	901,057.00	901,057.00	649,680.00	Estatal
3	8406000000	INCEN POR INSPECY VIG M. ADM. FED. NO F	1.00	-	1.00	176,016.00	176,016.00	176,015.00	Federal
4	8406010000	INCEN POR INSPECY VIG M. ADM. FED. NO F	1.00	-	1.00	176,016.00	176,016.00	176,015.00	Federal
2	8500000000	FONDOS DISTINTOS DE APORTACIONES	-	-	-	-	-	-	Federal
1	9000000000	Trans, Asig, SubySub, PenyJub	-	-	-	-	-	-	Federal
2	9100000000	Transferencias y Asignaciones	-	-	-	-	-	-	Federal

*[Handwritten signature]*

*[Handwritten signature]*


*[Handwritten signature]*




MUNICIPIO DE TULUM  
 AV. TULUM OTE. MZA. 1 LOTE 1, CENTRO, C.P. 77780  
 TULUM, QUINTANA ROO, MEXICO  
 ESTADO ANALÍTICO DE INGRESOS  
 DEL 01 DE ENERO AL 30 DE ABRIL DE 2022



Nivel	Fuente de Ingresos	Descripción	Ingreso					Diferencia	Fuente de Financiamiento
			Estimado	Ampliaciones y Reducciones	Modificado	Devengado	Recaudado		
2	9200000000	Transferencias al Resto del Sector Públi							
2	9300000000	Subsidios y Subvenciones							
2	9400000000	Ayudas sociales							
2	9500000000	Pensiones y Jubilaciones							
2	9600000000	Transfs a Fideicomisos, Mandatos y Analo							
2	9700000000	Transferencias del Fondo Mexicano del Pe							
1	0	Ingresos derivados de Financiamientos							
2	0100000000	Endeudamiento interno							
2	0200000000	Endeudamiento externo							
2	0300000000	Financiamiento Interno							
<b>Total</b>			<b>871,815,534.00</b>	<b>-</b>	<b>871,815,534.00</b>	<b>442,384,041.54</b>	<b>442,384,041.54</b>	<b>429,431,492.46</b>	
							Ingresos excedentes		

  
 C. MARGIANO DZUL CAAMAL  
 PRESIDENTE MUNICIPAL

  
 C. DIEGO CASTAÑON TREJO  
 TESORERO MUNICIPAL

  
 LIC. MARIA TERESA ARANA SANCHEZ  
 SINDICO MUNICIPAL

  
 L.C.P. GRISET OLIANET MATHEUS GARCIA  
 DIRECTORA DE INGRESOS





MUNICIPIO DE TULUM  
 AV. TULUM OTE. MZA. 1 LOTE 1, CENTRO, C.P. 77780  
 TULUM, QUINTANA ROO, MEXICO  
 ESTADO ANALÍTICO DE INGRESOS  
 DEL 01 DE ENERO AL 31 DE MAYO DE 2022



Nivel	Fuente de Ingresos	Descripción	Ingreso					Diferencia	Fuente de Financiamiento
			Estimado	Ampliaciones y Reducciones	Modificado	Devengado	Recaudado		
1	1000000000	Impuestos	338,996,966.00	-	338,996,966.00	260,873,058.02	260,873,058.02	78,123,907.98	Municipal
2	1100000000	Impuestos Sobre los Ingresos	1,938,587.00	-	1,938,587.00	172,702.60	172,702.60	1,765,884.40	Municipal
3	1101000000	Sobre diver, vid jue, cin y esp pub	1,526,777.00	-	1,526,777.00	172,702.60	172,702.60	1,354,074.40	Municipal
4	1101010000	Sobre diver, vid jue, cin y esp pub	1,526,777.00	-	1,526,777.00	172,702.60	172,702.60	1,354,074.40	Municipal
3	1102000000	Sobre juegos perm, rif y lote	-	-	-	-	-	-	Municipal
4	1102010000	Sobre juegos perm, rif y lote	-	-	-	-	-	-	Municipal
3	1103000000	A músicos y cancioneros profesionales	411,810.00	-	411,810.00	-	-	411,810.00	Municipal
4	1103010000	A músicos y cancioneros profesionales	411,810.00	-	411,810.00	-	-	411,810.00	Municipal
2	1200000000	Impuestos Sobre el Patrimonio	146,121,177.00	-	146,121,177.00	144,424,176.88	144,424,176.88	1,697,000.12	Municipal
3	1201000000	Predial	146,121,176.00	-	146,121,176.00	144,424,176.88	144,424,176.88	1,696,999.12	Municipal
4	1201010000	Impuesto Predial Corriente del Ejercicio	136,663,921.00	-	136,663,921.00	161,277,360.30	161,277,360.30	24,613,439.30	Municipal
4	1201020000	Impuesto Predial Ejercicios Subsecuentes	-	-	-	1,639,129.82	1,639,129.82	1,639,129.82	Municipal
4	1201030000	Impuesto Predial Rezagos	24,713,617.00	-	24,713,617.00	22,901,062.01	22,901,062.01	1,812,554.99	Municipal
4	1201040000	Subsidios del impuesto Predial	- 15,256,362.00	-	- 15,256,362.00	- 41,393,375.25	- 41,393,375.25	26,137,013.25	Municipal
4	1201050000	Actualizacion de impuesto predial	-	-	-	-	-	-	Municipal
3	1202000000	Impuesto Sobre el Uso o Tenencia de Vehi	1.00	-	1.00	-	-	1.00	Municipal
4	1202010000	Impuesto Sobre el Uso o Tenencia de Vehi	1.00	-	1.00	-	-	1.00	Municipal
2	1300000000	Impuestos Sobre la Prod, el Consumoy las Tran	185,793,359.00	-	185,793,359.00	110,451,268.95	110,451,268.95	75,342,090.05	Municipal
3	1301000000	Impuesto Sobre Adquisición de Bienes Inm	185,793,359.00	-	185,793,359.00	110,451,268.95	110,451,268.95	75,342,090.05	Municipal
4	1301010000	Impuesto sobre Adquisición de Bienes Inm	185,793,359.00	-	185,793,359.00	110,451,268.95	110,451,268.95	75,342,090.05	Municipal
2	1400000000	Impuestos al Comercio Exterior	-	-	-	-	-	-	Municipal
2	1500000000	Impuestos sobre Nóminas y Asimilables	-	-	-	-	-	-	Municipal
2	1600000000	Impuestos Ecológicos	-	-	-	-	-	-	Municipal
2	1700000000	Accesorios de Impuestos	5,143,843.00	-	5,143,843.00	5,824,909.59	5,824,909.59	681,066.59	Municipal
3	1701000000	Recargos	5,143,840.00	-	5,143,840.00	4,230,291.64	4,230,291.64	913,548.36	Municipal
4	1701010000	Recargos de Predial	3,561,657.00	-	3,561,657.00	3,391,214.36	3,391,214.36	170,442.64	Municipal
4	1701020000	Recargos de ISAI	1,582,183.00	-	1,582,183.00	839,077.28	839,077.28	743,105.72	Municipal
4	1701030000	Recargos por Devolución de Cheques	-	-	-	-	-	-	Municipal
4	1701040000	Intereses moratorios	-	-	-	-	-	-	Municipal
4	1701050000	Descuento Recargo por Autoridad	-	-	-	-	-	-	Municipal
4	1701060000	Recargos sobre juegos permitidos rifas y	-	-	-	-	-	-	Municipal
3	1702000000	Sanciones	1.00	-	1.00	1,523,061.30	1,523,061.30	1,523,060.30	Municipal
4	1702010000	Multas de Requerimientos de Predial	1.00	-	1.00	1,523,061.30	1,523,061.30	1,523,060.30	Municipal
4	1702020000	Desc de Multa por Programa de Predial	-	-	-	-	-	-	Municipal
4	1702030000	MULTAS DEL CÓDIGO FISCAL	-	-	-	-	-	-	Municipal
3	1703000000	Gastos de Ejecucion	1.00	-	1.00	71,556.65	71,556.65	71,555.65	Municipal
4	1703010000	Gastos de Ejecucion	1.00	-	1.00	71,556.65	71,556.65	71,555.65	Municipal
3	1704000000	Honorarios	1.00	-	1.00	-	-	1.00	Municipal
4	1704010000	Honorarios	1.00	-	1.00	-	-	1.00	Municipal
3	1705000000	Indemnización por Devolución de Cheques	-	-	-	-	-	-	Municipal



MUNICIPIO DE TULUM  
 AV. TULUM OTE. MZA. 1 LOTE 1, CENTRO, C.P. 77780  
 TULUM, QUINTANA ROO, MEXICO  
 ESTADO ANALÍTICO DE INGRESOS  
 DEL 01 DE ENERO AL 31 DE MAYO DE 2022



Nivel	Fuente de Ingresos	Descripción	Ingreso					Diferencia	Fuente de Financiamiento
			Estimado	Ampliaciones y Reducciones	Modificado	Devengado	Recaudado		
4	1705010000	Indemnización por Devolución de Cheques	-	-	-	-	-	-	Municipal
2	1800000000	Otros Impuestos	-	-	-	-	-	-	Municipal
2	1900000000	Imps no comp en fracc Ley Ingr causados	-	-	-	-	-	-	Municipal
1	2000000000	Cuotas y Aport de Seg Soc	-	-	-	-	-	-	NA
2	2100000000	Aportaciones para Fondos de Vivienda	-	-	-	-	-	-	NA
2	2200000000	Cuotas para el Seguro Social	-	-	-	-	-	-	NA
2	2300000000	Cuotas de Ahorro para el Retiro	-	-	-	-	-	-	NA
2	2400000000	Otras Cuotas y Aportaciones para la SS	-	-	-	-	-	-	NA
2	2500000000	Accesorios de Cuotas y Aportaciones de S	-	-	-	-	-	-	NA
1	3000000000	Contribuciones de Mejoras	-	-	-	-	-	-	NA
2	3100000000	Contribución de Mejoras por Obras Públic	-	-	-	-	-	-	NA
2	3200000000	Contribuciones de Mejoras no comprendida	-	-	-	-	-	-	NA
1	4000000000	Derechos	225,401,474.00	-	225,401,474.00	99,525,417.14	99,525,417.14	125,876,056.86	Municipal
2	4100000000	Derechos por el Uso, Goce, Aprovechamien	12,884,993.00	-	12,884,993.00	6,416,152.45	6,416,152.45	6,468,840.55	Municipal
4	4101000000	Cooperación p/ Obras Publicas que Realic	11,481,837.00	-	11,481,837.00	5,818,951.27	5,818,951.27	5,662,885.73	Municipal
4	4101010000	Cooperación p/ Obras Publicas que Realic	11,481,837.00	-	11,481,837.00	5,818,951.27	5,818,951.27	5,662,885.73	Municipal
3	4102000000	Uso de la Vía Pública de Otros Bienes	1,403,156.00	-	1,403,156.00	597,201.18	597,201.18	805,954.82	Municipal
4	4102010000	Uso de la Vía Pública de Otros Bienes	1,403,156.00	-	1,403,156.00	597,201.18	597,201.18	805,954.82	Municipal
3	4103000000	Concesiones de Bienes Inmuebles	-	-	-	-	-	-	Municipal
4	4103010000	Concesiones de Bienes Inmuebles	-	-	-	-	-	-	Municipal
2	4200000000	Derechos a los Hidrocarburos	-	-	-	-	-	-	Municipal
3	4201000000	Derechos a los Hidrocarburos	-	-	-	-	-	-	Municipal
4	4201010000	Derechos a los Hidrocarburos	-	-	-	-	-	-	Municipal
2	4300000000	Derechos por Prestación de Servicios	212,516,476.00	-	212,516,476.00	92,384,353.31	92,384,353.31	120,132,122.69	Municipal
3	4301000000	Servicio de tránsito	3,480,125.00	-	3,480,125.00	2,843,601.43	2,843,601.43	636,523.57	Municipal
4	4301010000	Licencias de Conducir	3,394,630.00	-	3,394,630.00	2,664,893.45	2,664,893.45	729,736.55	Municipal
4	4301020000	Permisos de Tránsito	85,495.00	-	85,495.00	136,401.46	136,401.46	50,906.46	Municipal
4	4301030000	Constancias de No Infracción	-	-	-	42,306.52	42,306.52	42,306.52	Municipal
4	4301040000	Por arrastre de grua en hechos transito	-	-	-	-	-	-	Municipal
4	4301050000	Por día de Estancia de Vehículos en el C	-	-	-	-	-	-	Municipal
4	4301060000	Descuentos % Transito	-	-	-	-	-	-	Municipal
4	4301070000	Servicio de Inspección y Vigilancia	-	-	-	-	-	-	Municipal
3	4302000000	Registro Civil Municipal	980,763.00	-	980,763.00	497,944.94	497,944.94	482,818.06	Municipal
4	4302010000	Nacimientos	2,274.00	-	2,274.00	3,192.28	3,192.28	918.28	Municipal
4	4302020000	Matrimonios	495,606.00	-	495,606.00	153,288.06	153,288.06	342,317.94	Municipal
4	4302030000	Divorcios	24,314.00	-	24,314.00	8,755.15	8,755.15	15,558.85	Municipal
4	4302040000	Actas de Registro Civil	9,526.00	-	9,526.00	6,215.00	6,215.00	3,311.00	Municipal
4	4302050000	Defunciones	36,265.00	-	36,265.00	20,483.52	20,483.52	15,781.48	Municipal
4	4302060000	Derechos del Registro Civil de Coba	-	-	-	306,010.93	306,010.93	306,010.93	Municipal
4	4302070000	Derechos de búsqueda de documentos	-	-	-	-	-	-	Municipal



MUNICIPIO DE TULUM  
 AV. TULUM OTE. MZA. 1 LOTE 1, CENTRO, C.P. 77780  
 TULUM, QUINTANA ROO, MEXICO  
 ESTADO ANALÍTICO DE INGRESOS  
 DEL 01 DE ENERO AL 31 DE MAYO DE 2022



Nivel	Fuente de Ingresos	Descripción	Ingreso					Diferencia	Fuente de Financiamiento
			Estimado	Ampliaciones y Reducciones	Modificado	Devengado	Recaudado		
4	4302080000	Copias Certificadas del Registro Civil	411,561.00	-	411,561.00	-	-	411,561.00	Municipal
4	4302090000	Otros Trámites de Registro Civil	5,377.00	-	5,377.00	-	-	5,377.00	Municipal
4	4302100000	Descuentos en Trámites de Registro Civil	4,160.00	-	4,160.00	-	-	4,160.00	Municipal
3	4303000000	Servicios en Materia de Desarrollo Urban	72,653,128.00	-	72,653,128.00	33,148,750.07	33,148,750.07	39,504,377.93	Municipal
4	4303010000	Licencias de Construccion	61,453,416.00	-	61,453,416.00	32,483,250.07	32,483,250.07	28,970,165.93	Municipal
4	4303020000	Constancias de Uso de Suelo	11,199,712.00	-	11,199,712.00	665,500.00	665,500.00	10,534,212.00	Municipal
3	4304000000	Certificaciones	1,212,175.00	-	1,212,175.00	663,114.08	663,114.08	549,060.92	Municipal
4	4304010000	Certificaciones	1,212,175.00	-	1,212,175.00	663,114.08	663,114.08	549,060.92	Municipal
3	4305000000	Panteones	242,412.00	-	242,412.00	280,734.41	280,734.41	38,322.41	Municipal
4	4305010000	Panteones	242,412.00	-	242,412.00	280,734.41	280,734.41	38,322.41	Municipal
3	4306000000	Servicios Catastrales	38,180,691.00	-	38,180,691.00	14,569,991.72	14,569,991.72	23,610,699.28	Municipal
4	4306010000	Alineamiento de Predios y Numero Oficial	52,039.00	-	52,039.00	74,786.98	74,786.98	22,747.98	Municipal
4	4306020000	Servicios Catastrales	38,128,652.00	-	38,128,652.00	14,495,204.74	14,495,204.74	23,633,447.26	Municipal
3	4307000000	Lics y Refrendos de Func Comer Ind y Se	684,558.00	-	684,558.00	1,149,667.65	1,149,667.65	465,109.65	Municipal
4	4307010000	Lics y Refrendos de Func Comer Ind y Se	684,558.00	-	684,558.00	1,149,667.65	1,149,667.65	465,109.65	Municipal
3	4308000000	Lics de Func de Establecs en hrs Extraor	355,871.00	-	355,871.00	568,490.89	568,490.89	212,619.89	Municipal
4	4308010000	Lics de Func de Establecs en Hrs Extraor	355,871.00	-	355,871.00	568,490.89	568,490.89	212,619.89	Municipal
3	4309000000	Rastro e Inspección Sanitaria	-	-	-	3,256,608.60	3,256,608.60	3,256,608.60	Municipal
4	4309010000	Rastro e Inspección Sanitaria	-	-	-	3,256,608.60	3,256,608.60	3,256,608.60	Municipal
3	4310000000	Traslado de Animales Sacrificados en los	-	-	-	-	-	-	Municipal
3	4311000000	Deposito de Animales en Corrales Municip	-	-	-	-	-	-	Municipal
3	4312000000	Registro y Busq de Fierros y Señales Gan	-	-	-	-	-	-	Municipal
3	4313000000	Exped de Certifics de Vecindad, Resid y	100,200.00	-	100,200.00	50,740.00	50,740.00	49,460.00	Municipal
4	4313010000	Exped de Certifics de Vecindad, Resid y	100,200.00	-	100,200.00	50,740.00	50,740.00	49,460.00	Municipal
3	4314000000	Anuncios	2,317,012.00	-	2,317,012.00	1,217,318.54	1,217,318.54	1,099,693.46	Municipal
4	4314010000	Anuncios	2,317,012.00	-	2,317,012.00	1,217,318.54	1,217,318.54	1,099,693.46	Municipal
3	4315000000	Permisos para Ruta de Autobuses para Pas	-	-	-	-	-	-	Municipal
4	4315010000	Permisos para Ruta de Autobuses para Pas	-	-	-	-	-	-	Municipal
3	4316000000	Limpieza de Solares Baldíos	-	-	-	-	-	-	Municipal
4	4316010000	Limpieza de Solares Baldíos	-	-	-	-	-	-	Municipal
3	4317000000	Servicio de Inspección y Vigilancia	-	-	-	-	-	-	Municipal
4	4317010000	Servicio de Inspección y Vigilancia	-	-	-	-	-	-	Municipal
3	4318000000	Serv Prestado por las Autoridades de SP	-	-	-	-	-	-	Municipal
4	4318010000	Serv Prestado por las Autoridades de SP	-	-	-	-	-	-	Municipal
3	4319000000	Serv de Recolecc Transp Trat y Dest Resi	18,226,034.00	-	18,226,034.00	15,995,098.51	15,995,098.51	2,230,935.49	Municipal
4	4319010000	Serv de Recolecc Transp Trat y Dest Resi	18,226,034.00	-	18,226,034.00	15,995,098.51	15,995,098.51	2,230,935.49	Municipal
3	4320000000	Promocion y Publicidad Turistica	-	-	-	-	-	-	Municipal
3	4321000000	De la Verificación, Control y Fiscalizac	-	-	-	-	-	-	Municipal
3	4322000000	Servicios en Materia de Eco y Prot	15,212,814.00	-	15,212,814.00	5,798,197.50	5,798,197.50	9,414,616.50	Municipal
4	4322010000	Servicios en Materia de Eco y Prot	15,212,814.00	-	15,212,814.00	5,798,197.50	5,798,197.50	9,414,616.50	Municipal



**MUNICIPIO DE TULUM**  
**AV. TULUM OTE. MZA. 1 LOTE 1, CENTRO, C.P. 77780**  
**TULUM, QUINTANA ROO, MEXICO**  
**ESTADO ANALÍTICO DE INGRESOS**  
**DEL 01 DE ENERO AL 31 DE MAYO DE 2022**



Nivel	Fuente de Ingresos	Descripción	Ingreso					Diferencia	Fuente de Financiamiento
			Estimado	Ampliaciones y Reducciones	Modificado	Devengado	Recaudado		
3	4323000000	Servicios Prestados en Materia de Protec	13,763,817.00	-	13,763,817.00	10,207,278.17	10,207,278.17	3,556,538.83	Municipal
4	4323010000	Servicios Prestados en Materia de Protec	13,763,817.00	-	13,763,817.00	10,207,278.17	10,207,278.17	3,556,538.83	Municipal
3	4324000000	De los Servicios que presta la Unidad de Vinculación							Municipal
3	4325000000	Servicio y Mantenimiento de Alumbrado Pu	1.00	-	1.00	7,177.37	7,177.37	7,178.37	Municipal
4	4325010000	Servicio y Mantenimiento de Alumbrado Pu	1.00	-	1.00	7,177.37	7,177.37	7,178.37	Municipal
3	4326000000	De los Derechos de Saneamiento Ambiental	45,106,875.00	-	45,106,875.00	2,143,994.17	2,143,994.17	42,962,880.83	Municipal
4	4326010000	De los Derechos de Saneamiento Ambiental	45,106,875.00	-	45,106,875.00	2,143,994.17	2,143,994.17	42,962,880.83	Municipal
2	4400000000	Otros Derechos	1.00	-	1.00	464,897.19	464,897.19	464,896.19	Municipal
3	4401000000	Otros No Especificados	1.00	-	1.00	464,897.19	464,897.19	464,896.19	Municipal
4	4401010000	Otros Derechos No Espec	1.00	-	1.00	464,897.19	464,897.19	464,896.19	Municipal
3	4402000000	Concurso de Obra	-	-	-	-	-	-	Municipal
4	4402010000	Concurso de Obra	-	-	-	-	-	-	Municipal
3	4403000000	Otros Derechos	-	-	-	-	-	-	Municipal
4	4403010000	Trámite Administrativo	-	-	-	-	-	-	Municipal
4	4403020000	Renovación Trámite Administrativo	-	-	-	-	-	-	Municipal
4	4403030000	Copias Simple de Recibos de Pago	-	-	-	-	-	-	Municipal
4	4403040000	Estacionamiento	-	-	-	-	-	-	Municipal
4	4403050000	Eventos Deportivos	-	-	-	-	-	-	Municipal
4	4403060000	Eventos en ZOFEMAT	-	-	-	-	-	-	Municipal
4	4403070000	Otros	-	-	-	-	-	-	Municipal
4	4403080000	Descuentos de otros ingresos	-	-	-	-	-	-	Municipal
3	4404000000	Servicios de Salud	-	-	-	-	-	-	Municipal
4	4404010000	Servicios de Salud	-	-	-	-	-	-	Municipal
2	4500000000	Accesorios de los Derechos	4.00	-	4.00	260,014.19	260,014.19	260,010.19	Municipal
3	4501000000	Recargos	1.00	-	1.00	111,105.35	111,105.35	111,104.35	Municipal
4	4501010000	Recargos	1.00	-	1.00	111,105.35	111,105.35	111,104.35	Municipal
3	4502000000	Sanciones	1.00	-	1.00	148,908.84	148,908.84	148,907.84	Municipal
4	4502010000	Multas del Código Fiscal Municipal	1.00	-	1.00	-	-	1.00	Municipal
4	4502020000	Multas de Desarrollo Urbano	-	-	-	-	-	-	Municipal
4	4502030000	Multas de Construcción	-	-	-	-	-	-	Municipal
4	4502040000	Multas de Anuncios	-	-	-	-	-	-	Municipal
4	4502050000	Multas al Medio Ambiente	-	-	-	-	-	-	Municipal
4	4502060000	Multas de Protección Civil	-	-	-	146,792.00	146,792.00	146,792.00	Municipal
4	4502070000	Multa de Tiempo Compartido	-	-	-	-	-	-	Municipal
4	4502080000	Multas al Reglamento cuidado animales Do	-	-	-	-	-	-	Municipal
4	4502090000	SANCIONES DE COMERCIO	-	-	-	2,116.84	2,116.84	2,116.84	Municipal
4	4502100000	Multas para Servidores Públicos	-	-	-	-	-	-	Municipal
4	4502110000	Otras Multas	-	-	-	-	-	-	Municipal
3	4503000000	Gasto de Ejecución de los Derechos	1.00	-	1.00	-	-	1.00	Municipal
4	4503010000	Gasto de Ejecución de los Derechos	1.00	-	1.00	-	-	1.00	Municipal



**MUNICIPIO DE TULUM**  
**AV. TULUM OTE. MZA. 1 LOTE 1, CENTRO, C.P. 77780**  
**TULUM, QUINTANA ROO, MEXICO**  
**ESTADO ANALÍTICO DE INGRESOS**  
**DEL 01 DE ENERO AL 31 DE MAYO DE 2022**



Nivel	Fuente de Ingresos	Descripción	Ingreso					Diferencia	Fuente de Financiamiento
			Estimado	Ampliaciones y Reducciones	Modificado	Devengado	Recaudado		
3	4504000000	Honorarios de los Derechos	1.00	-	1.00	-	-	1.00	Municipal
4	4504010000	Honorarios de los Derechos	1.00	-	1.00	-	-	1.00	Municipal
3	4505000000	Indemnización por Devoluc de Cheqs Derec	-	-	-	-	-	-	Municipal
4	4505010000	Indemnización por Devoluc de Cheqs Derec	-	-	-	-	-	-	Municipal
2	4600000000	Derechos no Comprendidos en la Ley del Ingr	-	-	-	-	-	-	Municipal
3	4601000000	Derechos no Comprendidos en la Ley del Ingr	-	-	-	-	-	-	Municipal
4	4601010000	Derechos no Comprendidos en la Ley del Ingr	-	-	-	-	-	-	Municipal
2	4900000000	Derechos no Comprendidos en la Ley de In	-	-	-	-	-	-	Municipal
1	5000000000	Productos	2,400,001.00	-	2,400,001.00	2,594,018.02	2,594,018.02	- 194,017.02	Municipal
2	5100000000	Productos	2,400,001.00	-	2,400,001.00	2,594,018.02	2,594,018.02	- 194,017.02	Municipal
3	5101000000	Bienes mostrencos	-	-	-	2,041,600.00	2,041,600.00	- 2,041,600.00	Municipal
4	5101010000	Bienes mostrencos	-	-	-	2,041,600.00	2,041,600.00	- 2,041,600.00	Municipal
3	5102000000	Mercados	-	-	-	-	-	-	Municipal
4	5102010000	Mercados	-	-	-	-	-	-	Municipal
3	5103000000	Arrendamiento, explotación o enajenación de empresas municipales	2,400,000.00	-	2,400,000.00	-	-	2,400,000.00	Municipal
4	5103010000	Arrendamiento, explotación o enajenación de empresas municipales	2,400,000.00	-	2,400,000.00	-	-	2,400,000.00	Municipal
3	5104000000	Créditos a favor del municipio	-	-	-	-	-	-	Municipal
3	5105000000	Venta de objetos recogidos por el departamento de limpia y transporte	-	-	-	-	-	-	Municipal
4	5105010000	Venta o Explotac Bienes Muebles e Inmue	-	-	-	-	-	-	Municipal
3	5106000000	Productos Diversos	1.00	-	1.00	552,418.02	552,418.02	- 552,417.02	Municipal
4	5106010000	Productos Diversos	1.00	-	1.00	552,418.02	552,418.02	- 552,417.02	Municipal
2	5200000000	Productos de Capital	-	-	-	-	-	-	Municipal
3	5201000000	Arrendamiento de Bienes Muebles e Inmueb	-	-	-	-	-	-	Municipal
4	5201010000	Arrendamiento de Bienes Muebles e Inmueb	-	-	-	-	-	-	Municipal
3	5202000000	Ingresos Financieros	-	-	-	-	-	-	Municipal
2	5300000000	Productos no comprendidos en las fraccio	-	-	-	-	-	-	Municipal
3	5301000000	Productos no comprendidos en las fraccio	-	-	-	-	-	-	Municipal
4	5301010000	Productos no comprendidos en las fraccio	-	-	-	-	-	-	Municipal
2	5400000000	Otros Productos	-	-	-	-	-	-	Municipal
2	5900000000	Productos no Comprendidos en la Ley de I	-	-	-	-	-	-	Municipal
1	6000000000	Aprovechamientos	30,046,255.00	-	30,046,255.00	8,919,049.65	8,919,049.65	21,127,205.35	Municipal
2	6100000000	Aprovechamientos	30,046,255.00	-	30,046,255.00	8,913,806.11	8,913,806.11	21,132,448.89	Municipal
3	6101000000	Recargos	-	-	-	-	-	-	Municipal
3	6102000000	Multas	30,046,255.00	-	30,046,255.00	8,913,806.11	8,913,806.11	21,132,448.89	Municipal
4	6102010000	Bando de Policia	-	-	-	-	-	-	Municipal
4	6102020000	Multas de Transito	1,828,036.00	-	1,828,036.00	3,070,033.00	3,070,033.00	- 1,241,997.00	Municipal
4	6102030000	Multas de Obra Publica	-	-	-	-	-	-	Municipal



**MUNICIPIO DE TULUM**  
**AV. TULUM OTE. MZA. 1 LOTE 1, CENTRO, C.P. 77780**  
**TULUM, QUINTANA ROO, MEXICO**  
**ESTADO ANALÍTICO DE INGRESOS**  
**DEL 01 DE ENERO AL 31 DE MAYO DE 2022**



Nivel	Fuente de Ingresos	Descripción	Ingreso					Diferencia	Fuente de Financiamiento
			Estimado	Ampliaciones y Reducciones	Modificado	Devengado	Recaudado		
4	6102040000	Multas de Servicios Públicos	-	-	-	-	-	-	Municipal
4	6102050000	Multas de Transporte y Vialidad	-	-	-	-	-	-	Municipal
4	6102060000	Descuentos sobre los Aprovechamientos	-	-	-	1,297,930.50	1,297,930.50	1,297,930.50	Municipal
4	6102070000	MULTAS SANITARIAS DE SALUD	103,039.00	-	103,039.00	19,300.00	19,300.00	83,739.00	Municipal
4	6102080000	Otras Sanciones de Saneamiento Ambiental	-	-	-	4,907.22	4,907.22	4,907.22	Municipal
4	6102090000	MULTAS ADMIN FEDERALES NO FISCALES	-	-	-	70,182.58	70,182.58	70,182.58	Municipal
4	6102100000	MULTAS DE DESARROLLO URBANO	27,637,784.00	-	27,637,784.00	7,043,813.81	7,043,813.81	20,593,970.19	Municipal
4	6102110000	MULTAS DE JUECES CÍVICOS	477,396.00	-	477,396.00	3,500.00	3,500.00	473,896.00	Municipal
3	6106000000	Otros Aprovechamientos	-	-	-	-	-	-	Municipal
4	6106010000	Otros Aprovechamientos	-	-	-	-	-	-	Municipal
2	6200000000	Aprovechamientos Patrimoniales	-	-	-	-	-	-	Municipal
3	6201000000	Venta o explotación de bienes muebles e inmuebles propiedad del municipio	-	-	-	-	-	-	Municipal
2	6300000000	Accesorios de Aprovechamientos	-	-	-	5,243.54	5,243.54	5,243.54	Municipal
3	6301000000	Recargos de los Aprovechamientos	-	-	-	-	-	-	Municipal
4	6301010000	Recargos de los Aprovechamientos	-	-	-	-	-	-	Municipal
3	6302000000	Sanciones de los Aprovechamientos	-	-	-	-	-	-	Municipal
4	6302010000	Sanciones de Obras Públicas	-	-	-	-	-	-	Municipal
3	6303000000	Gastos de Ejecución de los Aprovechamientos	-	-	-	5,243.54	5,243.54	5,243.54	Municipal
4	6303010000	Gastos de Ejecución de los Aprovechamientos	-	-	-	5,243.54	5,243.54	5,243.54	Municipal
3	6304000000	Indemnizaciones de los Aprovechamientos	-	-	-	-	-	-	Municipal
4	6304010000	Indemnizaciones de los Aprovechamientos	-	-	-	-	-	-	Municipal
3	6305000000	Otros aprovechamientos	-	-	-	-	-	-	Municipal
2	6900000000	Aprovechamientos no comprendidos en las	-	-	-	-	-	-	Municipal
3	6901000000	Aprovechamientos no comprendidos en las	-	-	-	-	-	-	Municipal
1	7000000000	Ingresos por Ventas de Bienes y Servs	-	-	-	-	-	-	-
2	7100000000	Ingresos por ventas de bienes y servicio	-	-	-	-	-	-	-
2	7200000000	Ingresos de operación de entidades parae	-	-	-	-	-	-	-
2	7300000000	Ingresos por ventas de bienes y servicio	-	-	-	-	-	-	-
2	7900000000	Otros Ingresos	-	-	-	-	-	-	-
1	8000000000	Participaciones y Aportaciones	274,970,838.00	-	274,970,838.00	157,057,316.00	157,057,316.00	117,913,522.00	-
2	8100000000	PARTICIPACIONES	159,565,738.00	-	159,565,738.00	80,190,994.00	80,190,994.00	79,374,744.00	-
3	8101000000	Fondo General de Participaciones	107,038,629.00	-	107,038,629.00	47,366,218.00	47,366,218.00	59,672,411.00	Estatal
4	8101010000	Fondo General de Participaciones	107,038,629.00	-	107,038,629.00	47,366,218.00	47,366,218.00	59,672,411.00	Estatal
3	8102000000	Fondo de Fomento Municipal	27,365,174.00	-	27,365,174.00	13,453,051.00	13,453,051.00	13,912,123.00	Estatal
4	8102010000	Fondo de Fomento Municipal	27,365,174.00	-	27,365,174.00	13,453,051.00	13,453,051.00	13,912,123.00	Estatal
3	8103000000	Fondo de Fiscalización	6,848,591.00	-	6,848,591.00	3,859,350.00	3,859,350.00	2,989,241.00	Estatal
4	8103010000	Fondo de Fiscalización	6,848,591.00	-	6,848,591.00	3,859,350.00	3,859,350.00	2,989,241.00	Estatal
3	8104000000	Impuesto Especial sobre Producción y Ser	3,047,981.00	-	3,047,981.00	1,547,211.00	1,547,211.00	1,500,770.00	Estatal
4	8104010000	Impuesto Especial sobre Producción y Ser	3,047,981.00	-	3,047,981.00	1,547,211.00	1,547,211.00	1,500,770.00	Estatal



**MUNICIPIO DE TULUM**  
**AV. TULUM OTE. MZA. 1 LOTE 1, CENTRO, C.P. 77780**  
**TULUM, QUINTANA ROO, MEXICO**  
**ESTADO ANALÍTICO DE INGRESOS**  
**DEL 01 DE ENERO AL 31 DE MAYO DE 2022**



Nivel	Fuente de Ingresos	Descripción	Ingreso					Diferencia	Fuente de Financiamiento
			Estimado	Ampliaciones y Reducciones	Modificado	Devengado	Recaudado		
3	810500000	PARTICIPACIONES DE GASOLINA Y DIESEL	3,265,363.00	-	3,265,363.00	1,065,820.00	1,065,820.00	2,199,543.00	Estatal
4	8105010000	PARTICIPACIONES DE GASOLINA Y DIESEL	3,265,363.00	-	3,265,363.00	1,065,820.00	1,065,820.00	2,199,543.00	Estatal
3	810900000	FONDO DE IMPUESTO SOBRE LA RENTA (FISR)	12,000,000.00	-	12,000,000.00	12,899,344.00	12,899,344.00	- 899,344.00	Federal
4	8109010000	FONDO DE IMPUESTO SOBRE LA RENTA (FISR)	12,000,000.00	-	12,000,000.00	12,899,344.00	12,899,344.00	- 899,344.00	Federal
2	820000000	APORTACIONES	61,952,058.00	-	61,952,058.00	37,608,255.00	37,608,255.00	24,343,803.00	Federal
3	820100000	Fondo de Aportaciones para la Infraestructura	31,446,397.00	-	31,446,397.00	22,921,410.00	22,921,410.00	8,524,987.00	Federal
4	8201010000	Fondo de Aportaciones para la Infraestructura	31,446,397.00	-	31,446,397.00	22,921,410.00	22,921,410.00	8,524,987.00	Federal
3	820200000	Fondo de Aportaciones para el Fortalecim	30,505,661.00	-	30,505,661.00	14,686,845.00	14,686,845.00	15,818,816.00	Federal
4	8202010000	Fondo de Aportaciones para el Fortalecim	30,505,661.00	-	30,505,661.00	14,686,845.00	14,686,845.00	15,818,816.00	Federal
2	830000000	CONVENIOS	12,552,829.00	-	12,552,829.00	8,814,298.00	8,814,298.00	3,738,531.00	Federal
3	830100000	Fondo para la Recuperación, Conservación	-	-	-	-	-	-	Federal
4	8301010000	Fondo para la Recuperación, Conservación	-	-	-	-	-	-	Federal
3	830200000	Fondo para la Vigilancia, Administración, Mantenimiento, Preservación y Limpieza de la Zona Federal Marítimo Terrestre	9,525,600.00	-	9,525,600.00	6,240,018.00	6,240,018.00	3,285,582.00	Federal
4	8302010000	Fondo para la Vigilancia, Administración, Mantenimiento, Preservación y Limpieza de la Zona Federal Marítimo Terrestre	9,525,600.00	-	9,525,600.00	6,240,018.00	6,240,018.00	3,285,582.00	Federal
3	830300000	Derecho por el acceso a museos, monumentos y zonas arqueológicas	3,027,229.00	-	3,027,229.00	1,985,244.00	1,985,244.00	1,041,985.00	Federal
4	8303010000	Derecho por el acceso a museos, monumentos y zonas arqueológicas	3,027,229.00	-	3,027,229.00	1,985,244.00	1,985,244.00	1,041,985.00	Federal
3	830400000	Fondo para el fortalecimiento de la infraestructura estatal y municipal (FORTALEC)	-	-	-	-	-	-	Federal
4	8304010000	Fondo para el fortalecimiento de la infraestructura estatal y municipal (FORTALEC)	-	-	-	-	-	-	Federal
3	830500000	CONAFOR Incendios Forestales	-	-	-	589,036.00	589,036.00	- 589,036.00	Federal
4	8305010000	CONAFOR Incendios Forestales	-	-	-	589,036.00	589,036.00	- 589,036.00	Federal
2	840000000	INCENTIVOS DERIVADOS DE LA COLAB. FISCAL	40,900,213.00	-	40,900,213.00	30,443,769.00	30,443,769.00	10,456,444.00	Federal
3	840100000	IMPUESTO SOBRE TENENCIA O USO VEHICULOS	-	-	-	559.00	559.00	- 559.00	Estatal
4	8401010000	IMPUESTO SOBRE TENENCIA O USO VEHICULOS	-	-	-	559.00	559.00	- 559.00	Estatal
3	840200000	FONDO DE COMPESACION DEL ISAN	691,912.00	-	691,912.00	294,151.00	294,151.00	397,761.00	Estatal
4	8402010000	FONDO DE COMPESACION DEL ISAN	691,912.00	-	691,912.00	294,151.00	294,151.00	397,761.00	Estatal
3	840300000	IMPUESTO SOBRE AUTOMOVILES NUEVOS	2,823,163.00	-	2,823,163.00	1,135,311.00	1,135,311.00	1,687,852.00	Estatal
4	8403010000	Impuestos sobre automóviles nuevos	2,823,163.00	-	2,823,163.00	1,135,311.00	1,135,311.00	1,687,852.00	Estatal
3	840400000	INCENTIVOS POR ADMINISTRACION DE ZOFEMAT	35,834,400.00	-	35,834,400.00	27,726,235.00	27,726,235.00	8,108,165.00	Federal
4	8404010000	INCENTIVOS POR ADMINISTRACION DE ZOFEMAT	35,834,400.00	-	35,834,400.00	27,726,235.00	27,726,235.00	8,108,165.00	Federal
3	840500000	ISR DE BIENES INMUEBLES	1,550,737.00	-	1,550,737.00	1,054,459.00	1,054,459.00	496,278.00	Estatal
4	8405010000	ISR de bienes inmuebles	1,550,737.00	-	1,550,737.00	1,054,459.00	1,054,459.00	496,278.00	Estatal
3	840600000	INCEN POR INSPEC Y VIG M. ADM. FED. NO F	1.00	-	1.00	233,054.00	233,054.00	- 233,053.00	Federal
4	8406010000	INCEN POR INSPEC Y VIG M. ADM. FED. NO F	1.00	-	1.00	233,054.00	233,054.00	- 233,053.00	Federal
2	850000000	FONDOS DISTINTOS DE APORTACIONES	-	-	-	-	-	-	Federal
1	900000000	Trans, Asig, SubySub, PenySub	-	-	-	-	-	-	Federal
2	910000000	Transferencias y Asignaciones	-	-	-	-	-	-	Federal





MUNICIPIO DE TULUM  
 AV. TULUM OTE. MZA. 1 LOTE 1, CENTRO, C.P. 77780  
 TULUM, QUINTANA ROO, MEXICO  
 ESTADO ANALÍTICO DE INGRESOS  
 DEL 01 DE ENERO AL 31 DE MAYO DE 2022




Nivel	Fuente de Ingresos	Descripción	Ingreso					Diferencia	Fuente de Financiamiento
			Estimado	Ampliaciones y Reducciones	Modificado	Devengado	Recaudado		
2	920000000	Transferencias al Resto del Sector Públi							
2	930000000	Subsidios y Subvenciones							
2	940000000	Ayudas sociales							
2	950000000	Pensiones y Jubilaciones							
2	960000000	Transfs a Fideicomisos, Mandatos y Analo							
2	970000000	Transferencias del Fondo Mexicano del Pe							
1	0	Ingresos derivados de Financiamientos							
2	010000000	Endeudamiento interno							
2	020000000	Endeudamiento externo							
2	030000000	Financiamiento Interno							
<b>Total</b>			<b>871,815,534.00</b>	<b>-</b>	<b>871,815,534.00</b>	<b>528,968,858.83</b>	<b>528,968,858.83</b>	<b>342,846,675.17</b>	

Ingresos excedentes

  
 C. MARCIANO DZUL CAAMAL  
 PRESIDENTE MUNICIPAL

  
 LIC. MARIA TERESA ARANA SANCHEZ  
 SINDICO MUNICIPAL

  
 C. DIEGO CASTAÑON TREJO  
 TESORERO MUNICIPAL

  
 L.C.P. GRISELT OLIANET MATHEUS GARCIA  
 DIRECTORA DE INGRESOS





MUNICIPIO DE TULUM  
 AV. TULUM OTE. MZA. 1 LOTE 1, CENTRO, C.P. 77780  
 TULUM, QUINTANA ROO, MEXICO  
 ESTADO ANALÍTICO DE INGRESOS  
 DEL 01 DE ENERO AL 30 DE JUNIO DE 2022



Nive I	Fuente de Ingresos	Descripción	Ingreso					Diferencia	Fuente de Financiamiento
			Estimado	Ampliaciones y Reducciones	Modificado	Devengado	Recaudado		
1	1000000000	Impuestos	338,996,966.00	-	338,996,966.00	293,972,261.95	293,972,261.95	45,024,704.05	Municipal
2	1100000000	Impuestos Sobre los Ingresos	1,938,587.00	-	1,938,587.00	293,537.60	293,537.60	1,645,049.40	Municipal
3	1101000000	Sobre diver, vid jue, cin y esp pub	1,526,777.00	-	1,526,777.00	293,537.60	293,537.60	1,233,239.40	Municipal
4	1101010000	Sobre diver, vid jue, cin y esp pub	1,526,777.00	-	1,526,777.00	293,537.60	293,537.60	1,233,239.40	Municipal
3	1102000000	Sobre juegos perm, rif y lote	-	-	-	-	-	-	Municipal
4	1102010000	Sobre juegos perm, rif y lote	-	-	-	-	-	-	Municipal
3	1103000000	A músicos y cancioneros profesionales	411,810.00	-	411,810.00	-	-	411,810.00	Municipal
4	1103010000	A músicos y cancioneros profesionales	411,810.00	-	411,810.00	-	-	411,810.00	Municipal
2	1200000000	Impuestos Sobre el Patrimonio	146,121,177.00	-	146,121,177.00	149,361,278.62	149,361,278.62	3,240,101.62	Municipal
3	1201000000	Predial	146,121,176.00	-	146,121,176.00	149,361,278.62	149,361,278.62	3,240,102.62	Municipal
4	1201010000	Impuesto Predial Corriente del Ejercicio	136,663,921.00	-	136,663,921.00	163,877,492.19	163,877,492.19	27,213,571.19	Municipal
4	1201020000	Impuesto Predial Ejercicios Subsecuentes	-	-	-	1,946,116.98	1,946,116.98	1,946,116.98	Municipal
4	1201030000	Impuesto Predial Rezagos	24,713,617.00	-	24,713,617.00	24,931,044.70	24,931,044.70	217,427.70	Municipal
4	1201040000	Subsidios del impuesto Predial	15,256,362.00	-	15,256,362.00	41,393,375.25	41,393,375.25	26,137,013.25	Municipal
4	1201050000	Actualizacion de impuesto predial	-	-	-	-	-	-	Municipal
3	1202000000	Impuesto Sobre el Uso o Tenencia de Vehi	1.00	-	1.00	-	-	1.00	Municipal
4	1202010000	Impuesto Sobre el Uso o Tenencia de Vehi	1.00	-	1.00	-	-	1.00	Municipal
2	1300000000	Impuestos Sobre la Prod, el Consum o y las Tran	185,793,359.00	-	185,793,359.00	136,950,111.68	136,950,111.68	48,843,247.32	Municipal
3	1301000000	Impuesto Sobre Adquisición de Bienes Inm	185,793,359.00	-	185,793,359.00	136,950,111.68	136,950,111.68	48,843,247.32	Municipal
4	1301010000	Impuesto sobre Adquisición de Bienes Inm	185,793,359.00	-	185,793,359.00	136,950,111.68	136,950,111.68	48,843,247.32	Municipal
2	1400000000	Impuestos al Comercio Exterior	-	-	-	-	-	-	Municipal
2	1500000000	Impuestos sobre Nóminas y Asimilables	-	-	-	-	-	-	Municipal
2	1600000000	Impuestos Ecológicos	-	-	-	-	-	-	Municipal
2	1700000000	Accesorios de Impuestos	5,143,843.00	-	5,143,843.00	7,367,334.05	7,367,334.05	2,223,491.05	Municipal
3	1701000000	Recargos	5,143,840.00	-	5,143,840.00	4,647,381.10	4,647,381.10	496,458.90	Municipal
4	1701010000	Recargos de Predial	3,561,657.00	-	3,561,657.00	3,628,448.02	3,628,448.02	66,791.02	Municipal
4	1701020000	Recargos de ISAI	1,582,183.00	-	1,582,183.00	1,018,933.08	1,018,933.08	563,249.92	Municipal
4	1701030000	Recargos por Devolución de Cheques	-	-	-	-	-	-	Municipal
4	1701040000	Intereses moratorios	-	-	-	-	-	-	Municipal
4	1701050000	Descuento Recargo por Autoridad	-	-	-	-	-	-	Municipal
4	1701060000	Recargos sobre juegos permitidos rifas y	-	-	-	-	-	-	Municipal
3	1702000000	Sanciones	1.00	-	1.00	2,603,191.30	2,603,191.30	2,603,190.30	Municipal
4	1702010000	Multas de Requerimientos de Predial	1.00	-	1.00	2,603,191.30	2,603,191.30	2,603,190.30	Municipal
4	1702020000	Desc de Multa por Programa de Predial	-	-	-	-	-	-	Municipal
4	1702030000	MULTAS DEL CÓDIGO FISCAL	-	-	-	-	-	-	Municipal
3	1703000000	Gastos de Ejecucion	1.00	-	1.00	116,761.65	116,761.65	116,760.65	Municipal
4	1703010000	Gastos de Ejecucion	1.00	-	1.00	116,761.65	116,761.65	116,760.65	Municipal
3	1704000000	Honorarios	1.00	-	1.00	-	-	1.00	Municipal
4	1704010000	Honorarios	1.00	-	1.00	-	-	1.00	Municipal
3	1705000000	Indemnización por Devolución de Cheques	-	-	-	-	-	-	Municipal

*[Handwritten signature]*

*[Handwritten signature]*



MUNICIPIO DE TULUM  
 AV. TULUM OTE. MZA. 1 LOTE 1, CENTRO, C.P. 77780  
 TULUM, QUINTANA ROO, MEXICO  
 ESTADO ANALÍTICO DE INGRESOS  
 DEL 01 DE ENERO AL 30 DE JUNIO DE 2022



Nivel	Fuente de Ingresos	Descripción	Ingreso					Diferencia	Fuente de Financiamiento
			Estimado	Ampliaciones y Reducciones	Modificado	Devengado	Recaudado		
4	1705010000	Indemnización por Devolución de Cheques	-	-	-	-	-	-	Municipal
2	1800000000	Otros Impuestos	-	-	-	-	-	-	Municipal
2	1900000000	Imps no comp en fracc Ley Ingr causados	-	-	-	-	-	-	Municipal
1	2000000000	Cuotas y Aport de Seg Soc	-	-	-	-	-	-	NA
2	2100000000	Aportaciones para Fondos de Vivienda	-	-	-	-	-	-	NA
2	2200000000	Cuotas para el Seguro Social	-	-	-	-	-	-	NA
2	2300000000	Cuotas de Ahorro para el Retiro	-	-	-	-	-	-	NA
2	2400000000	Otras Cuotas y Aportaciones para la SS	-	-	-	-	-	-	NA
2	2500000000	Accesorios de Cuotas y Aportaciones de S	-	-	-	-	-	-	NA
1	3000000000	Contribuciones de Mejoras	-	-	-	-	-	-	NA
2	3100000000	Contribución de Mejoras por Obras Públic	-	-	-	-	-	-	NA
2	3200000000	Contribuciones de Mejoras no comprendida	-	-	-	-	-	-	NA
1	4000000000	Derechos	225,401,474.00	-	225,401,474.00	131,345,914.43	131,345,914.43	94,055,559.57	Municipal
2	4100000000	Derechos por el Uso, Goce, Aprovechamien	12,884,993.00	-	12,884,993.00	8,290,931.77	8,290,931.77	4,594,061.23	Municipal
3	4101000000	Cooperación p/ Obras Publicas que Realic	11,481,837.00	-	11,481,837.00	7,603,392.17	7,603,392.17	3,878,444.83	Municipal
4	4101010000	Cooperación p/ Obras Publicas que Realic	11,481,837.00	-	11,481,837.00	7,603,392.17	7,603,392.17	3,878,444.83	Municipal
3	4102000000	Uso de la Vía Pública de Otros Bienes	1,403,156.00	-	1,403,156.00	687,539.60	687,539.60	715,616.40	Municipal
4	4102010000	Uso de la Vía Pública de Otros Bienes	1,403,156.00	-	1,403,156.00	687,539.60	687,539.60	715,616.40	Municipal
3	4103000000	Concesiones de Bienes Inmuebles	-	-	-	-	-	-	Municipal
4	4103010000	Concesiones de Bienes Inmuebles	-	-	-	-	-	-	Municipal
2	4200000000	Derechos a los Hidrocarburos	-	-	-	-	-	-	Municipal
3	4201000000	Derechos a los Hidrocarburos	-	-	-	-	-	-	Municipal
4	4201010000	Derechos a los Hidrocarburos	-	-	-	-	-	-	Municipal
2	4300000000	Derechos por Prestación de Servicios	212,516,476.00	-	212,516,476.00	122,230,767.16	122,230,767.16	90,285,708.84	Municipal
3	4301000000	Servicio de transito	3,480,125.00	-	3,480,125.00	3,193,280.52	3,193,280.52	286,844.48	Municipal
4	4301010000	Licencias de Conducir	3,394,630.00	-	3,394,630.00	2,992,585.46	2,992,585.46	402,044.54	Municipal
4	4301020000	Permisos de Tránsito	85,495.00	-	85,495.00	150,188.46	150,188.46	64,693.46	Municipal
4	4301030000	Constancias de No Infracción	-	-	-	50,506.60	50,506.60	50,506.60	Municipal
4	4301040000	Por arrastre de grua en hechos transito	-	-	-	-	-	-	Municipal
4	4301050000	Por día de Estancia de Vehiculos en el C	-	-	-	-	-	-	Municipal
4	4301060000	Descuentos % Transito	-	-	-	-	-	-	Municipal
4	4301070000	Servicio de Inspección y Vigilancia	-	-	-	-	-	-	Municipal
3	4302000000	Registro Civil Municipal	980,763.00	-	980,763.00	660,403.08	660,403.08	320,359.92	Municipal
4	4302010000	Nacimientos	2,274.00	-	2,274.00	3,288.50	3,288.50	1,014.50	Municipal
4	4302020000	Matrimonios	495,606.00	-	495,606.00	257,398.10	257,398.10	238,207.90	Municipal
4	4302030000	Divorcios	24,314.00	-	24,314.00	11,930.41	11,930.41	12,383.59	Municipal
4	4302040000	Actas de Registro Civil	9,526.00	-	9,526.00	7,345.00	7,345.00	2,181.00	Municipal
4	4302050000	Defunciones	36,265.00	-	36,265.00	24,825.38	24,825.38	11,439.62	Municipal
4	4302060000	Derechos del Registro Civil de Coba	-	-	-	355,615.69	355,615.69	355,615.69	Municipal
4	4302070000	Derechos de búsqueda de documentos	-	-	-	-	-	-	Municipal

*AA*



MUNICIPIO DE TULUM  
 AV. TULUM OTE. MZA. 1 LOTE 1, CENTRO, C.P. 77780  
 TULUM, QUINTANA ROO, MEXICO  
 ESTADO ANALÍTICO DE INGRESOS  
 DEL 01 DE ENERO AL 30 DE JUNIO DE 2022



Nivel	Fuente de Ingresos	Descripción	Ingreso					Diferencia	Fuente de Financiamiento
			Estimado	Ampliaciones y Reducciones	Modificado	Devengado	Recaudado		
-4	4302080000	Copias Certificadas del Registro Civil	411,561.00		411,561.00	-	-	411,561.00	Municipal
-4	4302090000	Otros Trámites de Registro Civil	5,377.00		5,377.00	-	-	5,377.00	Municipal
-4	4302100000	Descuentos en Trámites de Registro Civil	4,160.00		4,160.00	-	-	4,160.00	Municipal
-3	4303000000	Servicios en Materia de Desarrollo Urban	72,653,128.00	-	72,653,128.00	41,316,332.49	41,316,332.49	31,336,795.51	Municipal
-4	4303010000	Licencias de Construcción	61,453,416.00		61,453,416.00	40,470,832.49	40,470,832.49	20,982,583.51	Municipal
-4	4303020000	Constancias de Uso de Suelo	11,199,712.00		11,199,712.00	845,500.00	845,500.00	10,354,212.00	Municipal
-3	4304000000	Certificaciones	1,212,175.00	-	1,212,175.00	815,078.29	815,078.29	397,096.71	Municipal
-4	4304010000	Certificaciones	1,212,175.00		1,212,175.00	815,078.29	815,078.29	397,096.71	Municipal
-3	4305000000	Panteones	242,412.00	-	242,412.00	290,920.65	290,920.65	48,508.65	Municipal
-4	4305010000	Panteones	242,412.00		242,412.00	290,920.65	290,920.65	48,508.65	Municipal
-3	4306000000	Servicios Catastrales	38,180,691.00	-	38,180,691.00	16,973,798.57	16,973,798.57	21,206,892.43	Municipal
-4	4306010000	Alineamiento de Predios y Numero Oficial	52,039.00		52,039.00	77,490.66	77,490.66	25,451.66	Municipal
-4	4306020000	Servicios Catastrales	38,128,652.00		38,128,652.00	16,896,307.91	16,896,307.91	21,232,344.09	Municipal
-3	4307000000	Lics y Refrendos de Func Comer Ind y Se	684,558.00	-	684,558.00	1,196,682.65	1,196,682.65	512,124.65	Municipal
-4	4307010000	Lics y Refrendos de Func Comer Ind y Se	684,558.00		684,558.00	1,196,682.65	1,196,682.65	512,124.65	Municipal
-3	4308000000	Lics de Func de Establecs en Hrs Extraor	355,871.00	-	355,871.00	730,140.49	730,140.49	374,269.49	Municipal
-4	4308010000	Lics de Func de Establecs en Hrs Extraor	355,871.00		355,871.00	730,140.49	730,140.49	374,269.49	Municipal
-3	4309000000	Rastro e Inspección Sanitaria	-	-	-	3,672,145.20	3,672,145.20	3,672,145.20	Municipal
-4	4309010000	Rastro e Inspección Sanitaria	-		-	3,672,145.20	3,672,145.20	3,672,145.20	Municipal
-3	4310000000	Traslado de Animales Sacrificados en los							Municipal
-3	4311000000	Deposito de Animales en Corrales Municip							Municipal
-3	4312000000	Registro y Busq de Fierros y Señales Gan							Municipal
-3	4313000000	Exped de Certifics de Vecindad, Resid y	100,200.00	-	100,200.00	60,607.00	60,607.00	39,593.00	Municipal
-4	4313010000	Exped de Certifics de Vecindad, Resid y	100,200.00		100,200.00	60,607.00	60,607.00	39,593.00	Municipal
-3	4314000000	Anuncios	2,317,012.00	-	2,317,012.00	1,534,305.37	1,534,305.37	782,706.63	Municipal
-4	4314010000	Anuncios	2,317,012.00		2,317,012.00	1,534,305.37	1,534,305.37	782,706.63	Municipal
-3	4315000000	Permisos para Ruta de Autobuses para Pas	-	-	-	-	-	-	Municipal
-4	4315010000	Permisos para Ruta de Autobuses para Pas	-		-	-	-	-	Municipal
-3	4316000000	Limpieza de Solares Baldíos	-	-	-	-	-	-	Municipal
-4	4316010000	Limpieza de Solares Baldíos	-		-	-	-	-	Municipal
-3	4317000000	Servicio de Inspección y Vigilancia	-	-	-	-	-	-	Municipal
-4	4317010000	Servicio de Inspección y Vigilancia	-		-	-	-	-	Municipal
-3	4318000000	Serv Prestado por las Autoridades de SP	-	-	-	-	-	-	Municipal
-4	4318010000	Serv Prestado por las Autoridades de SP	-		-	-	-	-	Municipal
-3	4319000000	Serv de Recolecc Transp Trat y Dest Resi	18,226,034.00	-	18,226,034.00	16,657,079.20	16,657,079.20	1,568,954.80	Municipal
-4	4319010000	Serv de Recolecc Transp Trat y Dest Resi	18,226,034.00		18,226,034.00	16,657,079.20	16,657,079.20	1,568,954.80	Municipal
-3	4320000000	Promocion y Publicidad Turística							Municipal
-3	4321000000	De la Verificación, Control y Fiscalizac							Municipal
-3	4322000000	Servicios en Materia de Eco y Prot	15,212,814.00	-	15,212,814.00	7,152,103.13	7,152,103.13	8,060,710.87	Municipal
-4	4322010000	Servicios en Materia de Eco y Prot	15,212,814.00		15,212,814.00	7,152,103.13	7,152,103.13	8,060,710.87	Municipal



**MUNICIPIO DE TULUM**  
**AV. TULUM OTE. MZA. 1 LOTE 1, CENTRO, C.P. 77780**  
**TULUM, QUINTANA ROO, MEXICO**  
**ESTADO ANALÍTICO DE INGRESOS**  
**DEL 01 DE ENERO AL 30 DE JUNIO DE 2022**



Nive I	Fuente de Ingresos	Descripción	Ingreso					Diferencia	Fuente de Financiamiento
			Estimado	Ampliaciones y Reducciones	Modificado	Devengado	Recaudado		
≡	4323000000	Servicios Prestados en Materia de Protec	13,763,817.00	-	13,763,817.00	11,462,813.79	11,462,813.79	2,301,003.21	Municipal
≡	4323010000	Servicios Prestados en Materia de Protec	13,763,817.00	-	13,763,817.00	11,462,813.79	11,462,813.79	2,301,003.21	Municipal
≡	4324000000	De los Servicios que presta la Unidad de Vinculación							Municipal
≡	4325000000	Servicio y Mantenimiento de Alumbrado Pu	1.00	-	1.00	13,834,178.94	13,834,178.94	- 13,834,177.94	Municipal
≡	4325010000	Servicio y Mantenimiento de Alumbrado Pu	1.00	-	1.00	13,834,178.94	13,834,178.94	- 13,834,177.94	Municipal
≡	4326000000	De los Derechos de Saneamiento Ambiental	45,106,875.00	-	45,106,875.00	2,680,897.79	2,680,897.79	42,425,977.21	Municipal
≡	4326010000	De los Derechos de Saneamiento Ambiental	45,106,875.00	-	45,106,875.00	2,680,897.79	2,680,897.79	42,425,977.21	Municipal
≡	4400000000	Otros Derechos	1.00	-	1.00	547,397.19	547,397.19	- 547,396.19	Municipal
≡	4401000000	Otros No Especificados	1.00	-	1.00	547,397.19	547,397.19	- 547,396.19	Municipal
≡	4401010000	Otros Derechos No Espec	1.00	-	1.00	547,397.19	547,397.19	- 547,396.19	Municipal
≡	4402000000	Concurso de Obra	-	-	-	-	-	-	Municipal
≡	4402010000	Concurso de Obra	-	-	-	-	-	-	Municipal
≡	4403000000	Otros Derechos	-	-	-	-	-	-	Municipal
≡	4403010000	Tramite Administrativo	-	-	-	-	-	-	Municipal
≡	4403020000	Renovación Tramite Administrativo	-	-	-	-	-	-	Municipal
≡	4403030000	Copias Simple de Recibos de Pago	-	-	-	-	-	-	Municipal
≡	4403040000	Estacionamiento	-	-	-	-	-	-	Municipal
≡	4403050000	Eventos Deportivos	-	-	-	-	-	-	Municipal
≡	4403060000	Eventos en ZOFEMAT	-	-	-	-	-	-	Municipal
≡	4403070000	Otros	-	-	-	-	-	-	Municipal
≡	4403080000	Descuentos de otros ingresos	-	-	-	-	-	-	Municipal
≡	4404000000	Servicios de Salud	-	-	-	-	-	-	Municipal
≡	4404010000	Servicios de Salud	-	-	-	-	-	-	Municipal
≡	4500000000	Accesorios de los Derechos	4.00	-	4.00	276,818.31	276,818.31	- 276,814.31	Municipal
≡	4501000000	Recargos	1.00	-	1.00	127,909.47	127,909.47	- 127,908.47	Municipal
≡	4501010000	Recargos	1.00	-	1.00	127,909.47	127,909.47	- 127,908.47	Municipal
≡	4502000000	Sanciones	1.00	-	1.00	148,908.84	148,908.84	- 148,907.84	Municipal
≡	4502010000	Multas del Código Fiscal Municipal	1.00	-	1.00	-	-	1.00	Municipal
≡	4502020000	Multas de Desarrollo Urbano	-	-	-	-	-	-	Municipal
≡	4502030000	Multas de Construcción	-	-	-	-	-	-	Municipal
≡	4502040000	Multas de Anuncios	-	-	-	-	-	-	Municipal
≡	4502050000	Multas al Medio Ambiente	-	-	-	-	-	-	Municipal
≡	4502060000	Multas de Protección Civil	-	-	-	146,792.00	146,792.00	- 146,792.00	Municipal
≡	4502070000	Multa de Tiempo Compartido	-	-	-	-	-	-	Municipal
≡	4502080000	Multas al Reglamento cuidado animales Do	-	-	-	-	-	-	Municipal
≡	4502090000	SANCIONES DE COMERCIO	-	-	-	2,116.84	2,116.84	- 2,116.84	Municipal
≡	4502100000	Multas para Servidores Publicos	-	-	-	-	-	-	Municipal
≡	4502110000	Otras Multas	-	-	-	-	-	-	Municipal
≡	4503000000	Gasto de Ejecución de los Derechos	1.00	-	1.00	-	-	1.00	Municipal
≡	4503010000	Gasto de Ejecución de los Derechos	1.00	-	1.00	-	-	1.00	Municipal

*(Handwritten signature)*



MUNICIPIO DE TULUM  
 AV. TULUM OTE. MZA. 1 LOTE 1, CENTRO, C.P. 77780  
 TULUM, QUINTANA ROO, MEXICO  
 ESTADO ANALÍTICO DE INGRESOS  
 DEL 01 DE ENERO AL 30 DE JUNIO DE 2022



Nivel	Fuente de Ingresos	Descripción	Ingreso					Diferencia	Fuente de Financiamiento
			Estimado	Ampliaciones y Reducciones	Modificado	Devengado	Recaudado		
3	4504000000	Honorarios de los Derechos	1.00	-	1.00	-	-	1.00	Municipal
4	4504010000	Honorarios de los Derechos	1.00	-	1.00	-	-	1.00	Municipal
3	4505000000	Indemnización por Devoluc de Cheqs Derec	-	-	-	-	-	-	Municipal
4	4505010000	Indemnización por Devoluc de Cheqs Derec	-	-	-	-	-	-	Municipal
2	4600000000	Derechos no Comprendidos en la LeydeIngr	-	-	-	-	-	-	Municipal
3	4601000000	Derechos no Comprendidos en la LeydeIngr	-	-	-	-	-	-	Municipal
4	4601010000	Derechos no Comprendidos en la LeydeIngr	-	-	-	-	-	-	Municipal
2	4900000000	Derechos no Comprendidos en la Ley de In	-	-	-	-	-	-	Municipal
1	5000000000	Productos	2,400,001.00	-	2,400,001.00	3,500,534.18	3,500,534.18	1,100,533.18	Municipal
2	5100000000	Productos	2,400,001.00	-	2,400,001.00	3,500,534.18	3,500,534.18	1,100,533.18	Municipal
3	5101000000	Bienes mostrencos	-	-	-	2,041,600.00	2,041,600.00	2,041,600.00	Municipal
4	5101010000	Bienes mostrencos	-	-	-	2,041,600.00	2,041,600.00	2,041,600.00	Municipal
3	5102000000	Mercados	-	-	-	-	-	-	Municipal
4	5102010000	Mercados	-	-	-	-	-	-	Municipal
3	5103000000	Arrendamiento, explotación o enajenación de empresas municipales	2,400,000.00	-	2,400,000.00	-	-	2,400,000.00	Municipal
4	5103010000	Arrendamiento, explotación o enajenación de empresas municipales	2,400,000.00	-	2,400,000.00	-	-	2,400,000.00	Municipal
3	5104000000	Créditos a favor del municipio	-	-	-	-	-	-	Municipal
3	5105000000	Venta de objetos recogidos por el departamento de limpia y transporte	-	-	-	-	-	-	Municipal
4	5105010000	Venta o Explotac Bienes Muebles e Inmue	-	-	-	-	-	-	Municipal
3	5106000000	Productos Diversos	1.00	-	1.00	1,458,934.18	1,458,934.18	1,458,933.18	Municipal
4	5106010000	Productos Diversos	1.00	-	1.00	1,458,934.18	1,458,934.18	1,458,933.18	Municipal
2	5200000000	Productos de Capital	-	-	-	-	-	-	Municipal
3	5201000000	Arrendamiento de Bienes Muebles e Inmueb	-	-	-	-	-	-	Municipal
4	5201010000	Arrendamiento de Bienes Muebles e Inmueb	-	-	-	-	-	-	Municipal
3	5202000000	Ingresos Financieros	-	-	-	-	-	-	Municipal
2	5300000000	Productos no comprendidos en las fraccio	-	-	-	-	-	-	Municipal
3	5301000000	Productos no comprendidos en las fraccio	-	-	-	-	-	-	Municipal
4	5301010000	Productos no comprendidos en las fraccio	-	-	-	-	-	-	Municipal
2	5400000000	Otros Productos	-	-	-	-	-	-	Municipal
2	5900000000	Productos no Comprendidos en la Ley de I	-	-	-	-	-	-	Municipal
1	6000000000	Aprovechamientos	30,046,255.00	-	30,046,255.00	11,024,175.38	11,024,175.38	19,022,079.62	Municipal
2	6100000000	Aprovechamientos	30,046,255.00	-	30,046,255.00	11,017,081.84	11,017,081.84	19,029,173.16	Municipal
3	6101000000	Recargos	-	-	-	-	-	-	Municipal
3	6102000000	Multas	30,046,255.00	-	30,046,255.00	11,017,081.84	11,017,081.84	19,029,173.16	Municipal
4	6102010000	Bando de Policia	-	-	-	-	-	-	Municipal
4	6102020000	Multas de Transito	1,828,036.00	-	1,828,036.00	3,457,691.00	3,457,691.00	1,629,655.00	Municipal
4	6102030000	Multas de Obra Publica	-	-	-	-	-	-	Municipal



MUNICIPIO DE TULUM  
 AV. TULUM OTE. MZA. 1 LOTE 1, CENTRO, C.P. 77780  
 TULUM, QUINTANA ROO, MEXICO  
 ESTADO ANALÍTICO DE INGRESOS  
 DEL 01 DE ENERO AL 30 DE JUNIO DE 2022



Nive I	Fuente de Ingresos	Descripción	Ingreso					Diferencia	Fuente de Financiamiento
			Estimado	Ampliaciones y Reducciones	Modificado	Devengado	Recaudado		
4	6102040000	Multas de Servicios Públicos	-	-	-	-	-	-	Municipal
4	6102050000	Multas de Transporte y Vialidad	-	-	-	-	-	-	Municipal
4	6102060000	Descuentos sobre los Aprovechamientos	-	-	-	1,470,345.50	1,470,345.50	1,470,345.50	Municipal
4	6102070000	MULTAS SANITARIAS DE SALUD	103,039.00	-	103,039.00	19,300.00	19,300.00	83,739.00	Municipal
4	6102080000	Otras Sanciones de Saneamiento Ambiental	-	-	-	4,907.22	4,907.22	4,907.22	Municipal
4	6102090000	MULTAS ADMIN FEDERALES NO FISCALES	-	-	-	72,182.58	72,182.58	72,182.58	Municipal
4	6102100000	MULTAS DE DESARROLLO URBANO	27,637,784.00	-	27,637,784.00	8,929,846.54	8,929,846.54	18,707,937.46	Municipal
4	6102110000	MULTAS DE JUECES CÍVICOS	477,396.00	-	477,396.00	3,500.00	3,500.00	473,896.00	Municipal
3	6106000000	Otros Aprovechamientos	-	-	-	-	-	-	Municipal
4	6106010000	Otros Aprovechamientos	-	-	-	-	-	-	Municipal
2	6200000000	Aprovechamientos Patrimoniales	-	-	-	-	-	-	Municipal
3	6201000000	Venta o explotación de bienes muebles e inmuebles propiedad del municipio	-	-	-	-	-	-	Municipal
2	6300000000	Accesorios de Aprovechamientos	-	-	-	7,093.54	7,093.54	7,093.54	Municipal
3	6301000000	Recargos de los Aprovechamientos	-	-	-	-	-	-	Municipal
4	6301010000	Recargos de los Aprovechamientos	-	-	-	-	-	-	Municipal
3	6302000000	Sanciones de los Aprovechamientos	-	-	-	-	-	-	Municipal
4	6302010000	Sanciones de Obras Públicas	-	-	-	-	-	-	Municipal
3	6303000000	Gastos de Ejecución de los Aprovechamientos	-	-	-	7,093.54	7,093.54	7,093.54	Municipal
4	6303010000	Gastos de Ejecución de los Aprovechamientos	-	-	-	7,093.54	7,093.54	7,093.54	Municipal
3	6304000000	Indemnizaciones de los Aprovechamientos	-	-	-	-	-	-	Municipal
4	6304010000	Indemnizaciones de los Aprovechamientos	-	-	-	-	-	-	Municipal
3	6305000000	Otros aprovechamientos	-	-	-	-	-	-	Municipal
2	6900000000	Aprovechamientos no comprendidos en las	-	-	-	-	-	-	Municipal
3	6901000000	Aprovechamientos no comprendidos en las	-	-	-	-	-	-	Municipal
1	7000000000	Ingresos por Ventas de Bienes y Servs	-	-	-	-	-	-	
2	7100000000	Ingresos por ventas de bienes y servicio	-	-	-	-	-	-	
2	7200000000	Ingresos de operación de entidades parae	-	-	-	-	-	-	
2	7300000000	Ingresos por ventas de bienes y servicio	-	-	-	-	-	-	
2	7900000000	Otros Ingresos	-	-	-	-	-	-	
1	8000000000	Participaciones y Aportaciones	274,970,838.00	-	274,970,838.00	179,887,437.00	179,887,437.00	95,083,401.00	
2	8100000000	PARTICIPACIONES	159,565,738.00	-	159,565,738.00	90,970,350.00	90,970,350.00	68,595,388.00	
3	8101000000	Fondo General de Participaciones	107,038,629.00	-	107,038,629.00	52,915,849.00	52,915,849.00	54,122,780.00	Estatal
4	8101010000	Fondo General de Participaciones	107,038,629.00	-	107,038,629.00	52,915,849.00	52,915,849.00	54,122,780.00	Estatal
3	8102000000	Fondo de Fomento Municipal	27,365,174.00	-	27,365,174.00	16,148,974.00	16,148,974.00	11,216,200.00	Estatal
4	8102010000	Fondo de Fomento Municipal	27,365,174.00	-	27,365,174.00	16,148,974.00	16,148,974.00	11,216,200.00	Estatal
3	8103000000	Fondo de Fiscalización	6,848,591.00	-	6,848,591.00	4,091,442.00	4,091,442.00	2,757,149.00	Estatal
4	8103010000	Fondo de Fiscalización	6,848,591.00	-	6,848,591.00	4,091,442.00	4,091,442.00	2,757,149.00	Estatal
3	8104000000	Impuesto Especial sobre Producción y Ser	3,047,981.00	-	3,047,981.00	2,300,566.00	2,300,566.00	747,415.00	Estatal
4	8104010000	Impuesto Especial sobre Producción y Ser	3,047,981.00	-	3,047,981.00	2,300,566.00	2,300,566.00	747,415.00	Estatal



MUNICIPIO DE TULUM  
 AV. TULUM OTE. MZA. 1 LOTE 1, CENTRO, C.P. 77780  
 TULUM, QUINTANA ROO, MEXICO  
 ESTADO ANALÍTICO DE INGRESOS  
 DEL 01 DE ENERO AL 30 DE JUNIO DE 2022




Nivel	Fuente de Ingresos	Descripción	Ingreso					Diferencia	Fuente de Financiamiento
			Estimado	Ampliaciones y Reducciones	Modificado	Devengado	Recaudado		
3	8105000000	PARTICIPACIONES DE GASOLINA Y DIESEL	3,265,363.00	-	3,265,363.00	1,343,178.00	1,343,178.00	1,922,185.00	Estatal
4	8105010000	PARTICIPACIONES DE GASOLINA Y DIESEL	3,265,363.00	-	3,265,363.00	1,343,178.00	1,343,178.00	1,922,185.00	Estatal
3	8109000000	FONDO DE IMPUESTO SOBRE LA RENTA (FISR)	12,000,000.00	-	12,000,000.00	14,170,341.00	14,170,341.00	2,170,341.00	Federal
4	8109010000	FONDO DE IMPUESTO SOBRE LA RENTA (FISR)	12,000,000.00	-	12,000,000.00	14,170,341.00	14,170,341.00	2,170,341.00	Federal
2	8200000000	APORTACIONES	61,952,058.00	-	61,952,058.00	45,129,906.00	45,129,906.00	16,822,152.00	
3	8201000000	Fondo de Aportaciones para la Infraestructura	31,446,397.00	-	31,446,397.00	27,505,692.00	27,505,692.00	3,940,705.00	Federal
4	8201010000	Fondo de Aportaciones para la Infraestructura	31,446,397.00	-	31,446,397.00	27,505,692.00	27,505,692.00	3,940,705.00	Federal
3	8202000000	Fondo de Aportaciones para el Fortalecimiento	30,505,661.00	-	30,505,661.00	17,624,214.00	17,624,214.00	12,881,447.00	Federal
4	8202010000	Fondo de Aportaciones para el Fortalecimiento	30,505,661.00	-	30,505,661.00	17,624,214.00	17,624,214.00	12,881,447.00	Federal
2	8300000000	CONVENIOS	12,552,829.00	-	12,552,829.00	9,637,258.00	9,637,258.00	2,915,571.00	
3	8301000000	Fondo para la Recuperación, Conservación	-	-	-	-	-	-	Federal
4	8301010000	Fondo para la Recuperación, Conservación	-	-	-	-	-	-	Federal
3	8302000000	Fondo para la Vigilancia, Administración, Mantenimiento, Preservación y Limpieza de la Zona Federal Marítimo Terrestre	9,525,600.00	-	9,525,600.00	7,062,978.00	7,062,978.00	2,462,622.00	Federal
4	8302010000	Fondo para la Vigilancia, Administración, Mantenimiento, Preservación y Limpieza de la Zona Federal Marítimo Terrestre	9,525,600.00	-	9,525,600.00	7,062,978.00	7,062,978.00	2,462,622.00	Federal
3	8303000000	Derecho por el acceso a museos, monumentos y zonas arqueológicas	3,027,229.00	-	3,027,229.00	1,985,244.00	1,985,244.00	1,041,985.00	Federal
4	8303010000	Derecho por el acceso a museos, monumentos y zonas arqueológicas	3,027,229.00	-	3,027,229.00	1,985,244.00	1,985,244.00	1,041,985.00	Federal
3	8304000000	Fondo para el fortalecimiento de la infraestructura estatal y municipal (FORTALEC)	-	-	-	-	-	-	Federal
4	8304010000	Fondo para el fortalecimiento de la infraestructura estatal y municipal (FORTALEC)	-	-	-	-	-	-	Federal
3	8305000000	CONAFOR Incendios Forestales	-	-	-	589,036.00	589,036.00	589,036.00	Federal
4	8305010000	CONAFOR Incendios Forestales	-	-	-	589,036.00	589,036.00	589,036.00	Federal
2	8400000000	INCENTIVOS DERIVADOS DE LA COLAB. FISCAL	40,900,213.00	-	40,900,213.00	34,149,923.00	34,149,923.00	6,750,290.00	
3	8401000000	IMPUESTO SOBRE TENENCIA O USO VEHICULOS	-	-	-	684.00	684.00	684.00	Estatal
4	8401010000	IMPUESTO SOBRE TENENCIA O USO VEHICULOS	-	-	-	684.00	684.00	684.00	Estatal
3	8402000000	FONDO DE COMPESACION DEL ISAN	691,912.00	-	691,912.00	350,974.00	350,974.00	340,938.00	Estatal
4	8402010000	FONDO DE COMPESACION DEL ISAN	691,912.00	-	691,912.00	350,974.00	350,974.00	340,938.00	Estatal
3	8403000000	IMPUESTO SOBRE AUTOMOVILES NUEVOS	2,823,163.00	-	2,823,163.00	1,318,450.00	1,318,450.00	1,504,713.00	Estatal
4	8403010000	Impuestos sobre automóviles nuevos	2,823,163.00	-	2,823,163.00	1,318,450.00	1,318,450.00	1,504,713.00	Estatal
3	8404000000	INCENTIVOS POR ADMINISTRACION DE ZOFEMAT	35,834,400.00	-	35,834,400.00	30,847,211.00	30,847,211.00	4,987,189.00	Federal
4	8404010000	INCENTIVOS POR ADMINISTRACION DE ZOFEMAT	35,834,400.00	-	35,834,400.00	30,847,211.00	30,847,211.00	4,987,189.00	Federal
3	8405000000	ISR DE BIENES INMUEBLES	1,550,737.00	-	1,550,737.00	1,349,550.00	1,349,550.00	201,187.00	Estatal
4	8405010000	ISR de bienes inmuebles	1,550,737.00	-	1,550,737.00	1,349,550.00	1,349,550.00	201,187.00	Estatal
3	8406000000	INCEN POR INSPECY VIG M. ADM. FED. NO F	1.00	-	1.00	283,054.00	283,054.00	283,053.00	Federal
4	8406010000	INCEN POR INSPECY VIG M. ADM. FED. NO F	1.00	-	1.00	283,054.00	283,054.00	283,053.00	Federal
2	8500000000	FONDOS DISTINTOS DE APORTACIONES	-	-	-	-	-	-	
1	9000000000	Trans, Asig, SubySub, Penylub	-	-	-	-	-	-	
2	9100000000	Transferencias y Asignaciones	-	-	-	-	-	-	




MUNICIPIO DE TULUM  
 AV. TULUM OTE. MZA. 1 LOTE 1, CENTRO, C.P. 77780  
 TULUM, QUINTANA ROO, MEXICO  
 ESTADO ANALÍTICO DE INGRESOS  
 DEL 01 DE ENERO AL 30 DE JUNIO DE 2022



Nivel	Fuente de Ingresos	Descripción	Ingreso				Diferencia	Fuente de Financiamiento
			Estimado	Ampliaciones y Reducciones	Modificado	Devengado		
2	9200000000	Transferencias al Resto del Sector Publi						
2	9300000000	Subsidios y Subvenciones						
2	9400000000	Ayudas sociales						
2	9500000000	Pensiones y Jubilaciones						
2	9600000000	Transfs a Fideicomisos, Mandatos y Analo						
2	9700000000	Transferencias del Fondo Mexicano del Pe						
1	0	Ingresos derivados de Financiamientos						
2	0100000000	Endeudamiento interno						
2	0200000000	Endeudamiento externo						
2	0300000000	Financiamiento interno						
<b>Total</b>			<b>871,815,534.00</b>	<b>-</b>	<b>871,815,534.00</b>	<b>619,730,322.94</b>	<b>619,730,322.94</b>	<b>252,085,211.06</b>
							Ingresos excedentes	

  
 C. MARGIANO DZUL CAAMAL  
 PRESIDENTE MUNICIPAL

  
 C. DIEGO CASTAÑON TREJO  
 TESORERO MUNICIPAL

  
 LIC. MARIA TERESA ARANA SANCHEZ  
 SINDICO MUNICIPAL

  
 L.C.P. GRISELT OLIANET MATHEUS GARCIA  
 DIRECTORA DE INGRESOS