



**TULUM**

# **INFORME TRIMESTRAL DE ACTIVIDADES**

**OCTUBRE-NOVIEMBRE-DICIEMBRE  
2022**

# CASAS DE SALUD



**TULUM**

# Actividad Trimestral de las Casas de Salud, Nutricional, Odontológica y Dirección de Salud

## ACTIVIDADES DE LAS CASAS DE SALUD "TRIMESTRAL"

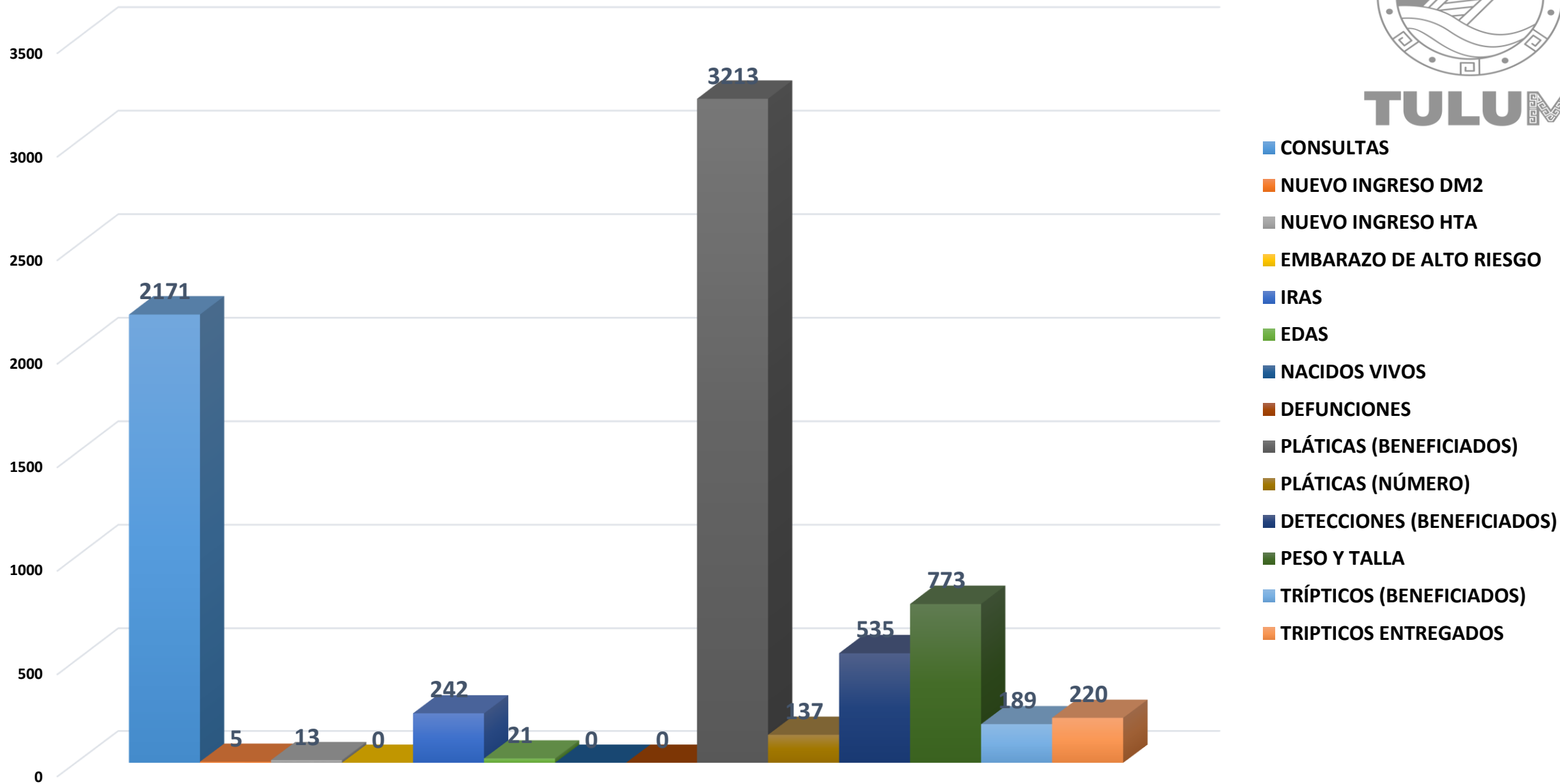
CASA DE SALUD	CONSULTAS	NUEVO INGRESO DM2	NUEVO INGRESO HTA	EMBARAZO DE ALTO RIESGO	IRAS	EDAS	NACIDOS VIVOS	DEFUNCIONES	PLÁTICAS (BENEFICIADOS)	PLÁTICAS (NÚMERO)	DETECCIONES (BENEFICIADOS)	PESO Y TALLA	TRÍPTICOS (BENEFICIADOS)	TRÍPTICOS ENTREGADOS
OCTUBRE	700	0	1	0	63	3	0	0	1104	41	0	269	104	112
NOVIEMBRE	750	5	11	0	86	14	0	0	482	66	87	220	85	108
DICIEMBRE	721	0	1	0	93	4	0	0	1627	30	448	284	0	0
	2171	5	13	0	242	21	0	0	3213	137	535	773	189	220

En este trimestre se obtiene un número de **2,171** atenciones médicas.

# TRIMESTRAL CASAS DE SALUD Y DIRECCIÓN DE SALUD MUNICIPAL

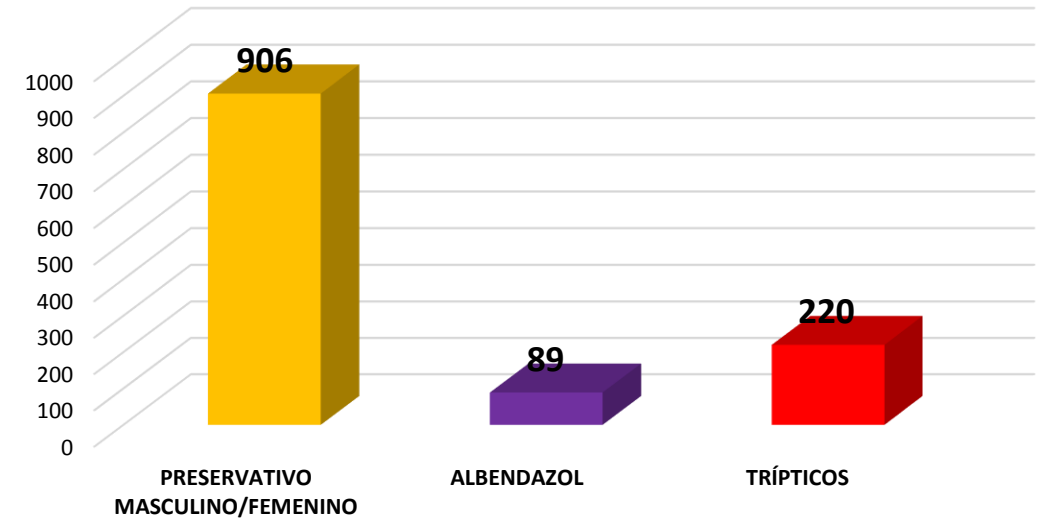


**TULUM**



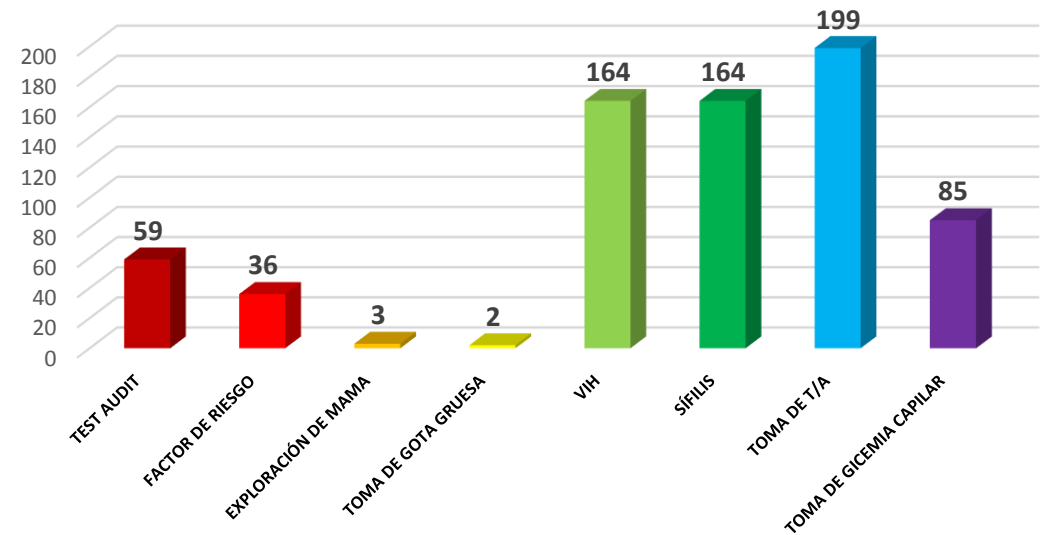
## Promoción a la Salud

PROMOCIÓN (ACCIONES)				
ACCIONES	OCTUBRE	NOVIEMBRE	DICIEMBRE	
PRESERVATIVO MASCULINO/FEMENINO	0	99	807	<b>906</b>
ALBENDAZOL	0	29	60	<b>89</b>
TRÍPTICOS	112	108	0	<b>220</b>



## Detecciones Realizadas

DETECCIONES (ACCIONES)			
ACCIONES	OCTUBRE	NOVIEMBRE	DICIEMBRE
TEST AUDIT	0	59	0
FACTOR DE RIESGO	0	36	0
EXPLORACIÓN DE MAMA	0	0	3
TOMA DE GOTA GRUESA	0	2	0
VIH	0	0	164
SÍFILIS	0	0	164
TOMA DE T/A	0	0	199
TOMA DE GICEMIA CAPILAR	0	0	85






**TULUM**








TULUM



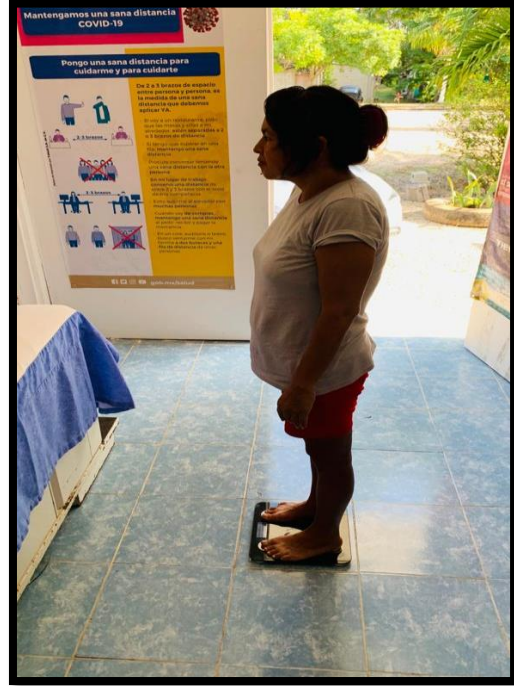








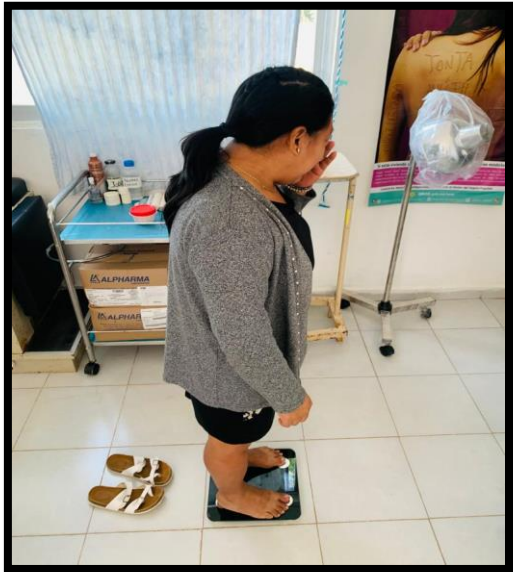
**TULUM**







TULUM







# Segunda Jornada de Descacharrización para la eliminación de criaderos de moscos

TULUM

FECHA:	HORA:	LUGAR	VOLQUETES	TONELADAS
LUNES 05 DE DICIEMBRE	08:00 A 14:00 HRS.	Sacbé.	2	14t
MARTES 06 DE DICIEMBRE	08:00 A 14:00 HRS.	Centro.	2	14t
MIERCOLES 07 DE DICIEMBRE	08:00 A 14:00 HRS.	Kukulcán.	2	14t
JUEVES 08 DE DICIEMBRE	08:00 A 14:00 HRS.	Cristal.	2	14t
VIERNES 09 DE DICIEMBRE	08:00 A 14:00 HRS.	Yaaxtulum, Huracanes y Mayapax.	3	21t
77 T				





**TULUM**

# OTRAS ACTIVIDADES



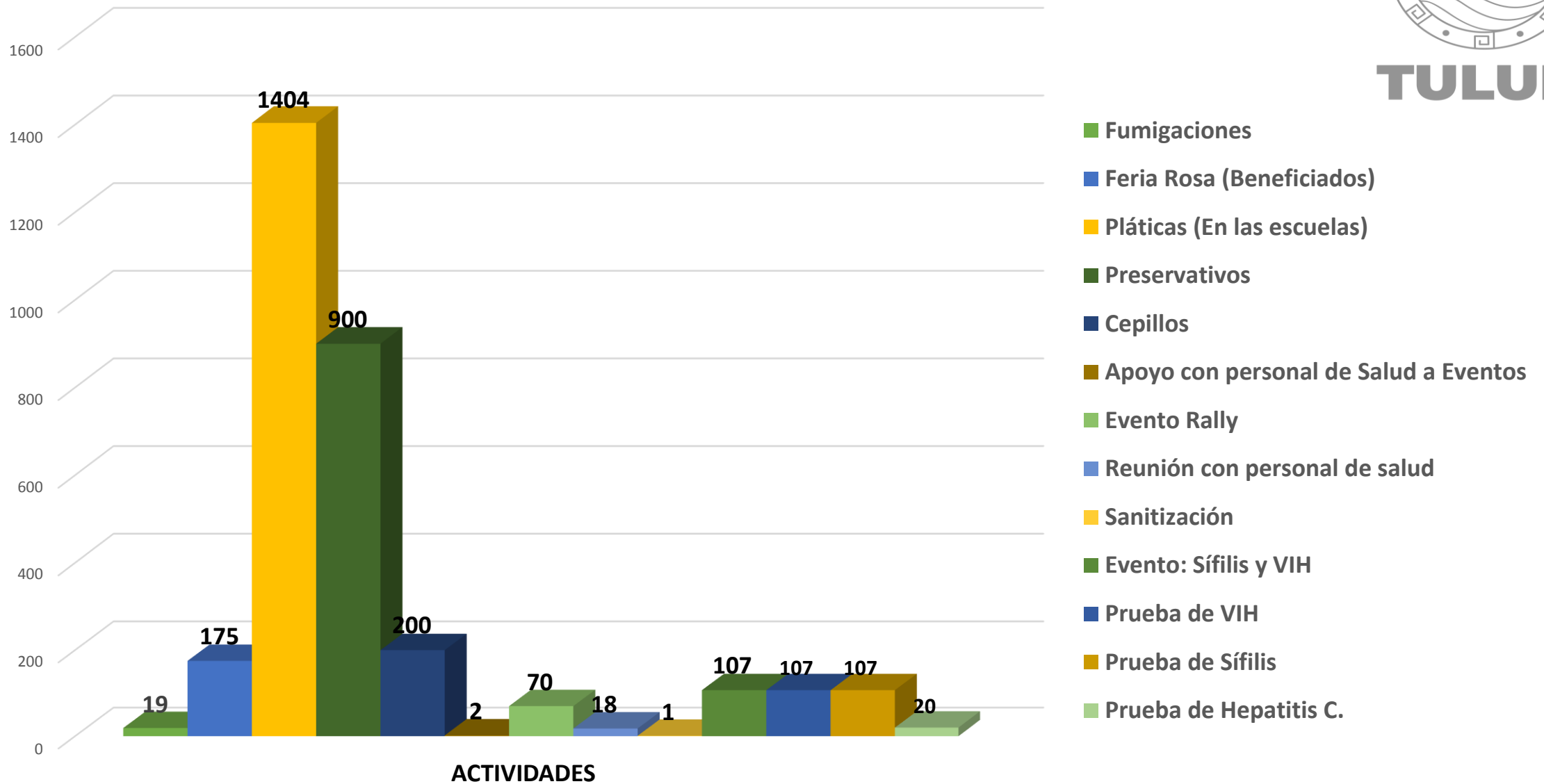
# Dirección de Salud Municipal



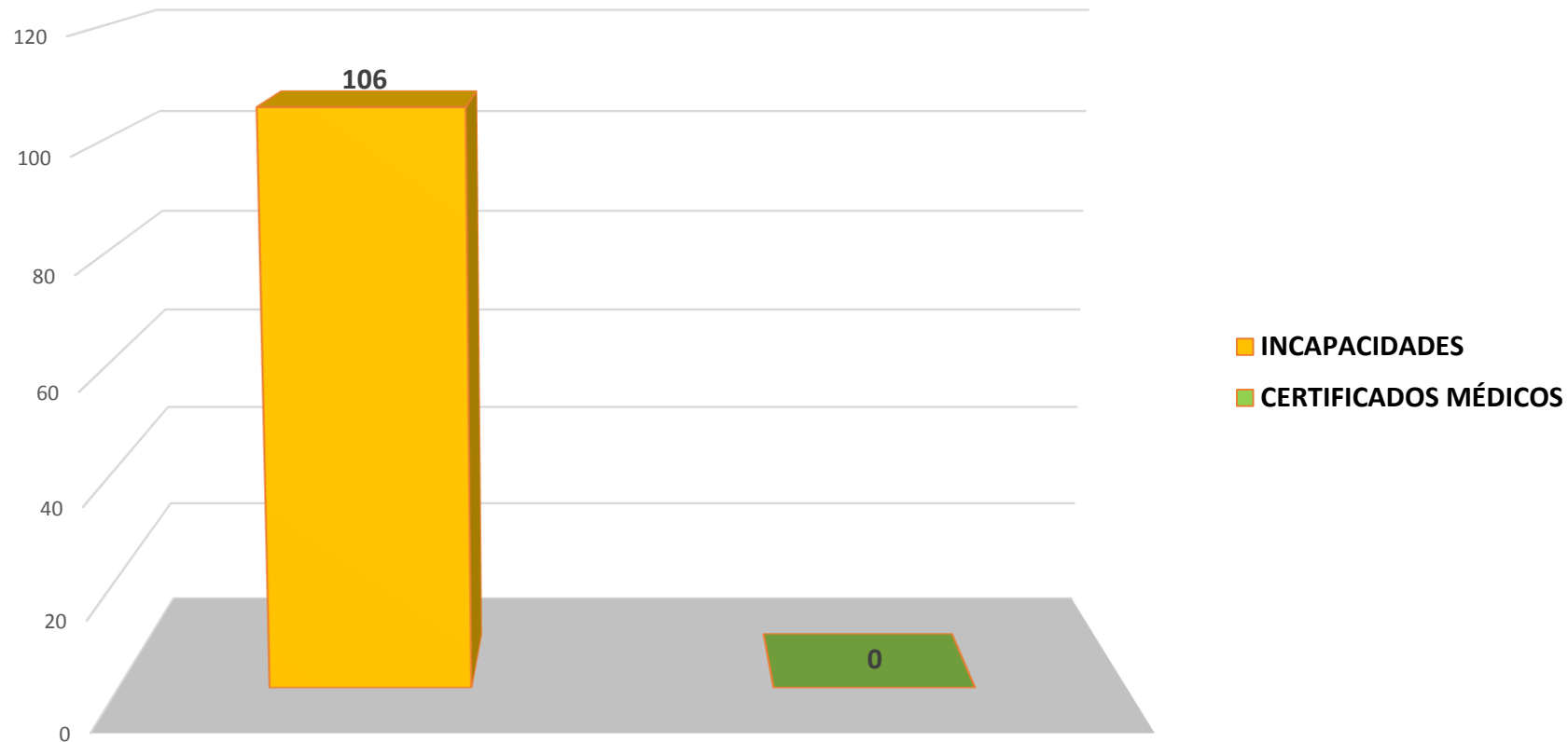
DIRECCIÓN DE SALUD MUNICIPAL														
MES	Fumigaciones	Feria Rosa (Beneficiados)	Pláticas (En las escuelas)	Preservativos	Cepillos	Apoyo con personal de Salud a Eventos	Evento Rally	Reunión con personal de salud	Sanitización	Evento: Sífilis y VIH	Prueba de VIH	Prueba de Sífilis	Prueba de Hepatitis C.	Evento: "Entrega de medicamentos, materiales de curación e insumos básicos en materia de salud para las unidades médicas de la Dirección de Salud"
OCTUBRE	4	175	393	200	200	0	0	0	1	0	0	0	0	30
NOVIEMBRE	1	0	70	0	0	2	70	18	0	0	0	0	0	0
DICIEMBRE	14	0	941	700	0	0	0	0	0	107	107	107	20	0
<b>TOTAL:</b>	<b>19</b>	<b>175</b>	<b>1404</b>	<b>900</b>	<b>200</b>	<b>2</b>	<b>70</b>	<b>18</b>	<b>1</b>	<b>107</b>	<b>107</b>	<b>107</b>	<b>20</b>	<b>30</b>

Durante este trimestre, se efectuaron 19 fumigaciones, 1 sanitización, 4 eventos (Feria Rosa, Rally de Diabetes y Obesidad, Entrega de medicamentos, equipo médico y material de curaciones a la Dirección de Salud Municipal para las casas de salud), pláticas en las escuelas, entrega de cepillos, preservativos, detecciones, 1 reunión con los médicos y enfermeros de las casas de salud, y se apoyo a otras direcciones con personal médico y de enfermería para sus eventos, como el filtro sanitario.

# ACTIVIDADES DE LA DIRECCIÓN DE SALUD MUNICIPAL



## INCAPACIDADES Y CERTIFICADOS MÉDICOS TRAMITADOS



	OCTUBRE	NOVIEMBRE	DICIEMBRE	TOTAL:
INCAPACIDADES	33	39	34	106
CERTIFICADOS MÉDICOS	0	0	0	0

Durante este trimestre, se elaboraron **106** incapacidades, los cuales son trabajadores del H. Ayuntamiento del municipio de Tulum, Quintana Roo.



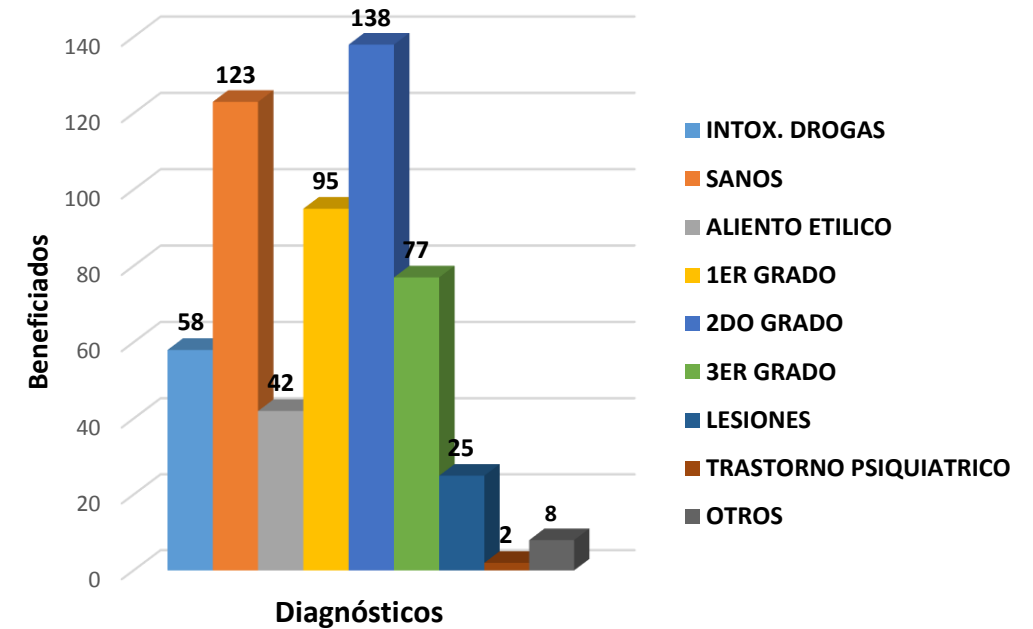




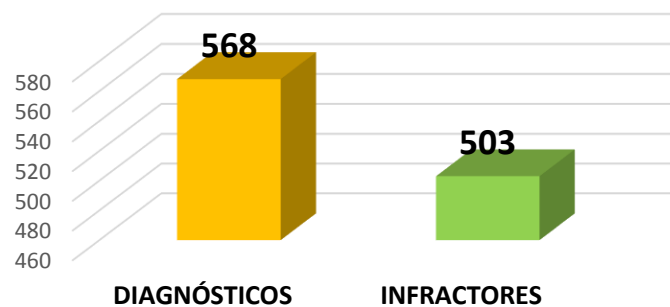


	OCTUBRE	NOVIEMBRE	DICIEMBRE	TOTAL
INTOX. DROGAS	19	11	28	58
SANOS	66	27	30	123
ALIENTO ETILICO	22	4	16	42
1ER GRADO	29	27	39	95
2DO GRADO	48	28	62	138
3ER GRADO	23	24	30	77
LESIONES	4	5	16	25
TRASTORNO PSIQUIATRICO	0	1	1	2
OTROS	4	4	0	8
<b>TOTAL</b>	215	131	222	568

## Certificaciones del área de Jueces Cívicos



## Actividades del área médica de Jueces Cívicos



Durante el trimestre se certificaron a los infractores del área de Jueces Cívicos, de los cuales se efectuaron **568** diagnósticos de los **503** infractores.

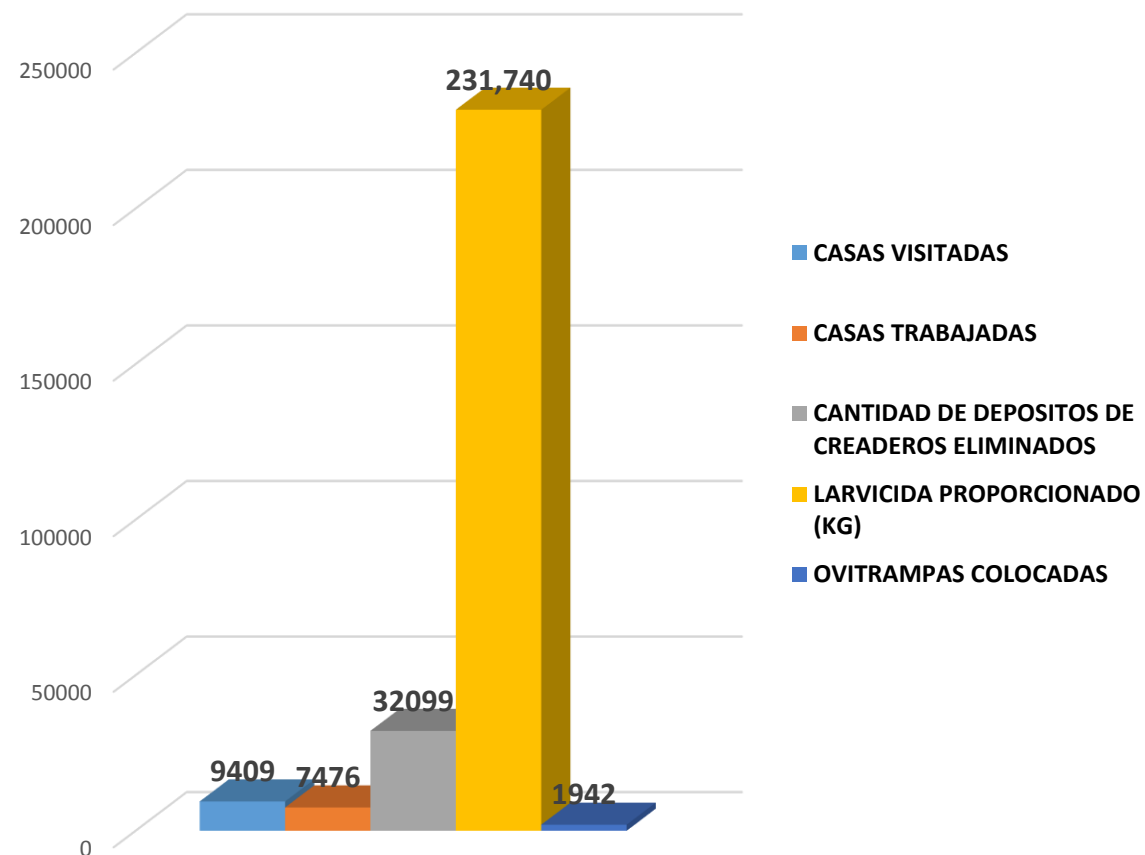





VECTORES	CASAS VISITADAS	CASAS TRABAJADAS	CANTIDAD DE DEPOSITOS DE CREADEROS ELIMINADOS	LARVICIDA PROPORCIONADO (KG)	OVITRAMPAS COLOCADAS
OCTUBRE	3095	2566	9946	102,690	596
NOVIEMBRE	3485	2600	10193	81,010	746
DICIEMBRE	2829	2310	11960	48,040	600
TOTALES	9409	7476	32099	231,740	1942

GRAN TOTAL DE VECTORES	
CASAS VISITADAS	9,409
CASAS TRABAJADAS	7,476
CANTIDAD DE DEPOSITOS DE CRIADEROS	32,099
LARVICIDA PROPORCIONADO (KG)	231,740
ORVITRAMPAS COLOCADAS	1,942

## Actividades del departamento de vectores en coordinación con la Dirección de Salud Municipal



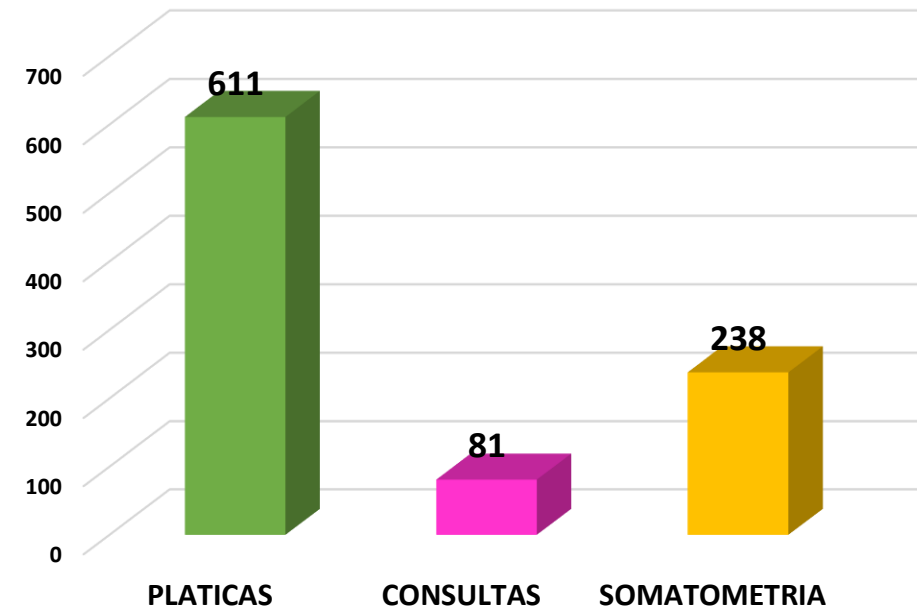


**TULUM**

# Actividades de Nutrición



**ACCIONES NUTRICIONAL**



ACCIONES NUTRICIONAL			
	PLATICAS	CONSULTAS	SOMATOMETRIA
OCTUBRE	569	20	116
NOVIEMBRE	0	17	34
DICIEMBRE	42	44	88
<b>TOTAL:</b>	<b>611</b>	<b>81</b>	<b>238</b>

Las actividades de nutrición ya están registradas en las actividades de las casas de salud. aquí solamente se muestra el desglose de sus actividades por mes (octubre, noviembre y diciembre).



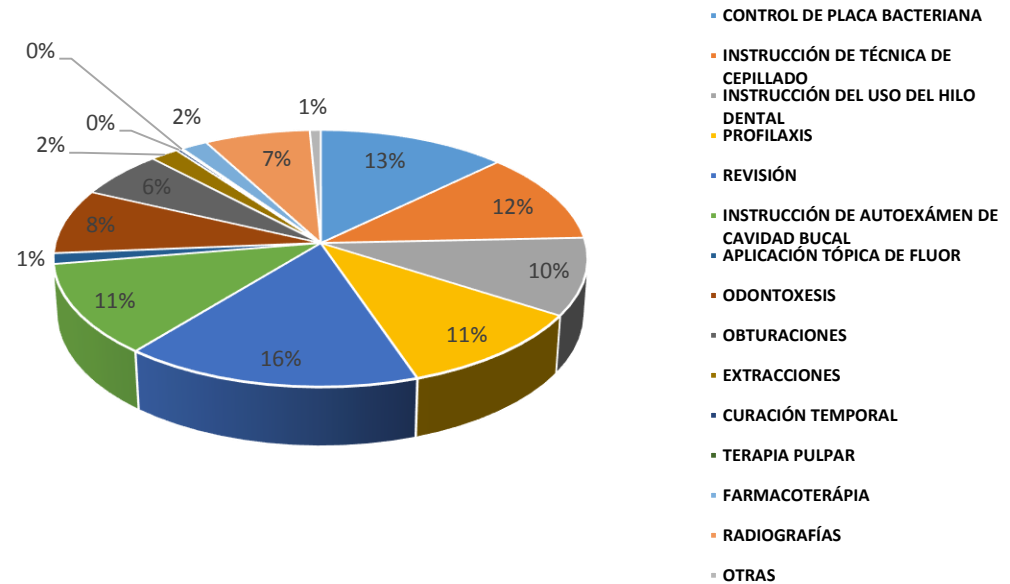
# Actividades de Odontología



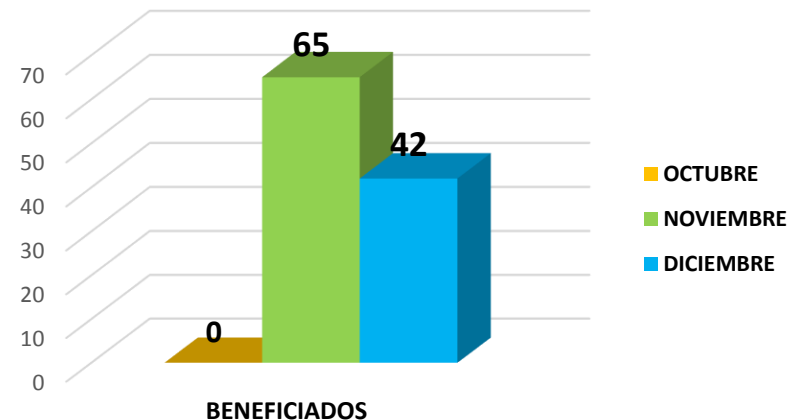
SERVICIOS DE ODONTOLOGÍA REALIZADOS POR BENEFICIADOS			
SERVICIOS	NOVIEMBRE	DICIEMBRE	TOTAL:
CONTROL DE PLACA BACTERIANA	65	21	86
INSTRUCCIÓN DE TÉCNICA DE CEPILLADO	56	21	77
INSTRUCCIÓN DEL USO DEL HILO DENTAL	46	19	65
PROFILAXIS	56	16	72
REVISIÓN	66	42	108
INSTRUCCIÓN DE AUTOEXÁMEN DE CAVIDAD BUCAL	56	21	77
APLICACIÓN TÓPICA DE FLUOR	6	3	9
ODONTOXESIS	55	0	55
OBTURACIONES	25	15	40
EXTRACCIONES	6	7	13
CURACIÓN TEMPORAL	0	2	2
TERAPIA PULPAR	0	1	1
FARMACOTERÁPIA	4	8	12
RADIOGRAFÍAS	36	12	48
OTRAS	0	5	5

Las actividades de odontología ya están registradas en las actividades de las casas de salud. Aquí solamente se muestra el desglose de sus actividades por mes (octubre, noviembre y diciembre).

SERVICIOS DE ODONTOLOGÍA REALIZADOS POR BENEFICIADOS



CONSULTA ODONTOLÓGICA



CONSULTA ODONTOLÓGICA	BENEFICIADOS
OCTUBRE	0
NOVIEMBRE	65
DICIEMBRE	42
<b>TOTAL:</b>	<b>107</b>

