

**TULUM**

# **INFORME TRIMESTRAL DE ACTIVIDADES**

**JULIO-AGOSTO-SEPTIEMBRE  
2022**

# CASAS DE SALUD




**TULUM**

# Actividad Trimestral de las Casas de Salud Municipal

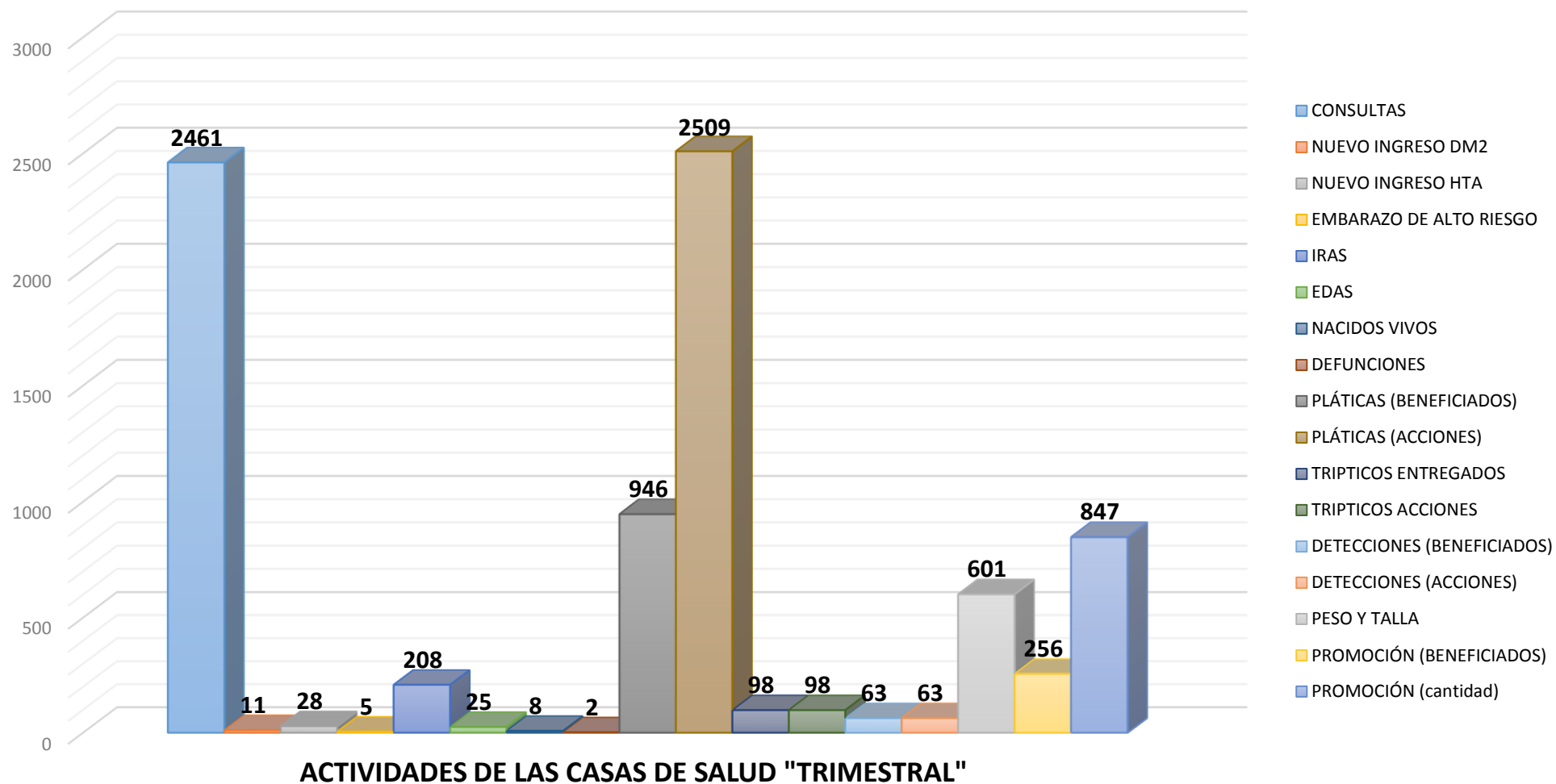


## ACTIVIDADES DE LAS CASAS DE SALUD "TRIMESTRAL"

CASA DE SALUD	CONSULTAS	NUEVO INGRESO DM2	NUEVO INGRESO HTA	EMBARAZO DE ALTO RIESGO	IRAS	EDAS	NACIDOS VIVOS	DEFUNCIONES	PLÁTICAS (BENEFICIADOS)	PLÁTICAS (ACCIONES)	TRIPTICOS ENTREGADOS	TRIPTICOS ACCIONES	DETECCIONES (BENEFICIADOS)	DETECCIONES (ACCIONES)	PESO Y TALLA	PROMOCIÓN (BENEFICIADOS)	PROMOCIÓN (cantidad)
JULIO	934	2	12	1	33	9	3	2	396	994	0	0	0	0	280	91	319
AGOSTO	675	2	2	2	30	10	3	0	185	720	98	98	52	52	152	32	201
SEPTIEMBRE	852	7	14	2	145	6	2	0	365	795	0	0	11	11	169	133	327
	2461	11	28	5	208	25	8	2	946	2509	98	98	63	63	601	256	847





**TULUM**




<b>DETECCIONES (ACCIONES)</b>			
<b>ACCIONES</b>	<b>JULIO</b>	<b>AGOSTO</b>	<b>SEPTIEMBRE</b>
TEST AUDIT	0	0	0
FACTOR DE RIESGO	0	27	0
SX PROSTÁTICO	0	4	0
INCONTINENCIA URINARIA	0	35	0
DEPRESIÓN GERIÁTRICA	0	26	0
MINIMENTAL	0	26	0
TOMA DE GOTA GRUESA	0	0	11
	<b>0</b>	<b>118</b>	<b>11</b>

<b>PROMOCIÓN (ACCIONES)</b>			
<b>ACCIONES</b>	<b>JULIO</b>	<b>AGOSTO</b>	<b>SEPTIEMBRE</b>
PRESERVATIVO MASCULINO	225	141	184
ALBENDAZOL	94	60	143
TRÍPTICOS	0	98	0
	<b>319</b>	<b>299</b>	<b>327</b>







**TULUM**

# OTRAS ACTIVIDADES




# Promoción a la Salud



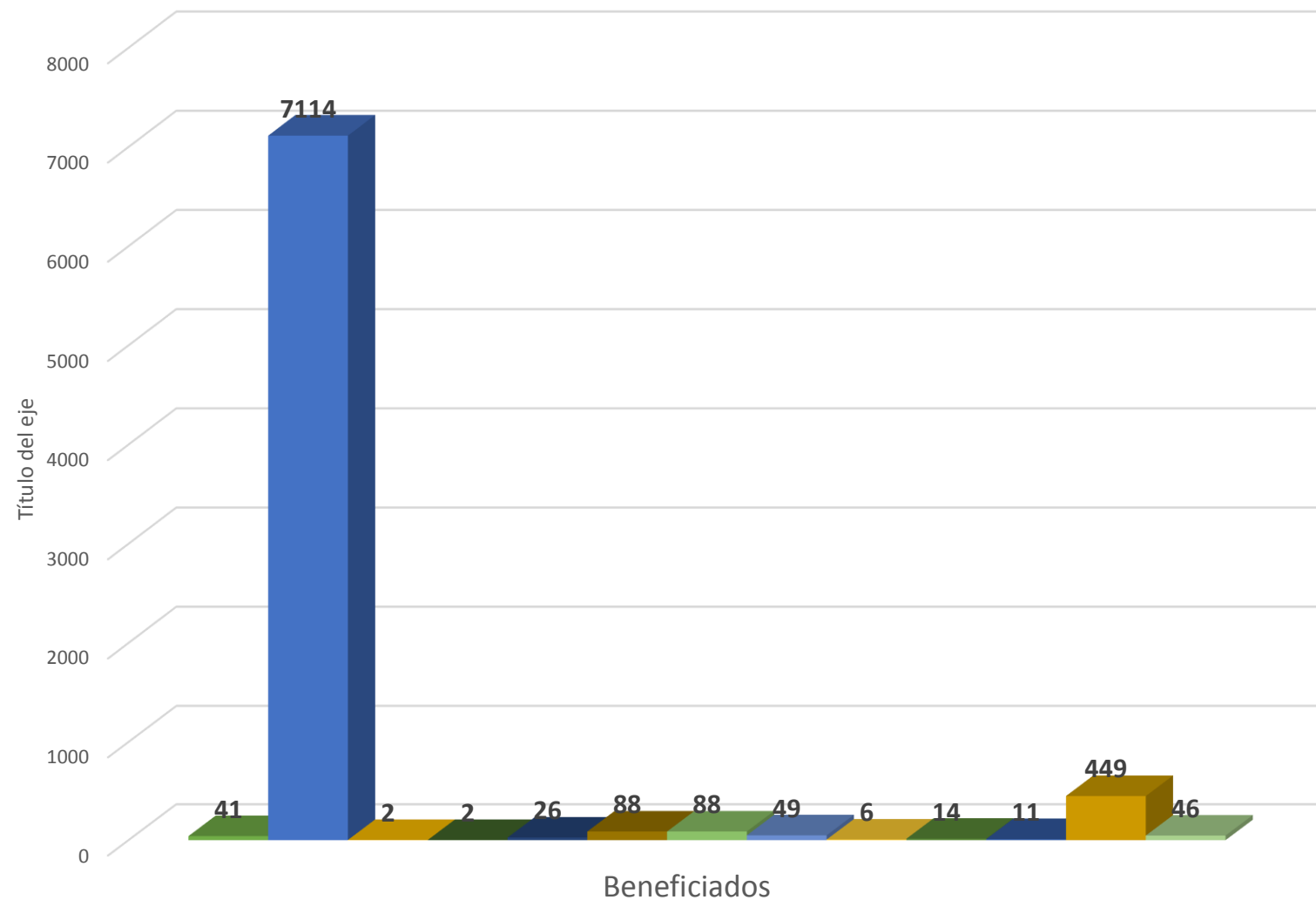
ÁREA DE PROMOCIÓN A LA SALUD (ENFERMERÍA)													
MES	Fumigaciones	Dosis de Vacunación Covid-19	Apoyo en la actividad "Limpieza Masiva"	Apoyo en el Evento Nacional de Boleibol de Playa	Capacitación de VIH	Evento de Hepatitis	Pruebas de VIH	Pruebas de Sífilis	Pruebas de Hepatitis C.	Reunión con los médicos y enfermeros de las Casas de Salud	Evento: "Práctica de Higiene en los alimentos"	Evento: Entrega de lentes.	Apoyo: en la feria de la Protección.
<b>JULIO</b>	23	3500	2	2	26	88	88	49	6	0	0	0	0
<b>AGOSTO</b>	10	3614	0	0	0	0	0	0	0	14	11	0	0
<b>SEPTIEMBRE</b>	8	0	0	0	0	0	0	0	0	0	0	449	46
<b>TOTAL:</b>	<b>41</b>	<b>7114</b>	<b>2</b>	<b>2</b>	<b>26</b>	<b>88</b>	<b>88</b>	<b>49</b>	<b>6</b>	<b>14</b>	<b>11</b>	<b>449</b>	<b>46</b>






**TULUM**

## OTRAS ACTIVIDADES



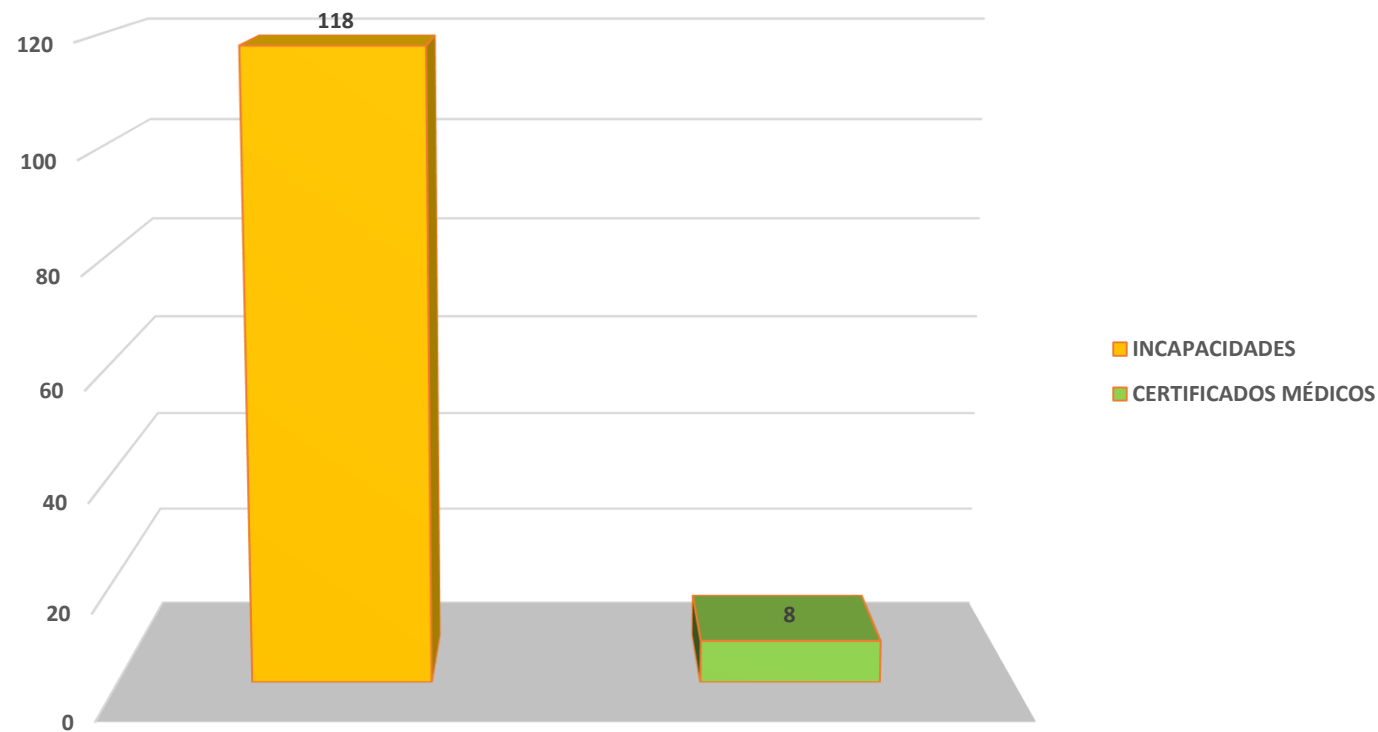
- Fumigaciones
- Dosis de Vacunación Covid-19
- Apoyo en la actividad "Limpieza Masiva"
- Apoyo en el Evento Nacional de Boleibol de Playa
- Capacitación de VIH
- Evento de Hepatitis
- Pruebas de VIH
- Pruebas de Sífilis
- Pruebas de Hepatitis C.
- Reunión con los médicos y enfermeros de las Casas de Salud
- Evento: "Práctica de Higiene en los alimentos"
- Evento: Entrega de lentes.
- Apoyo: en la feria de la Protección.



**TULUM**

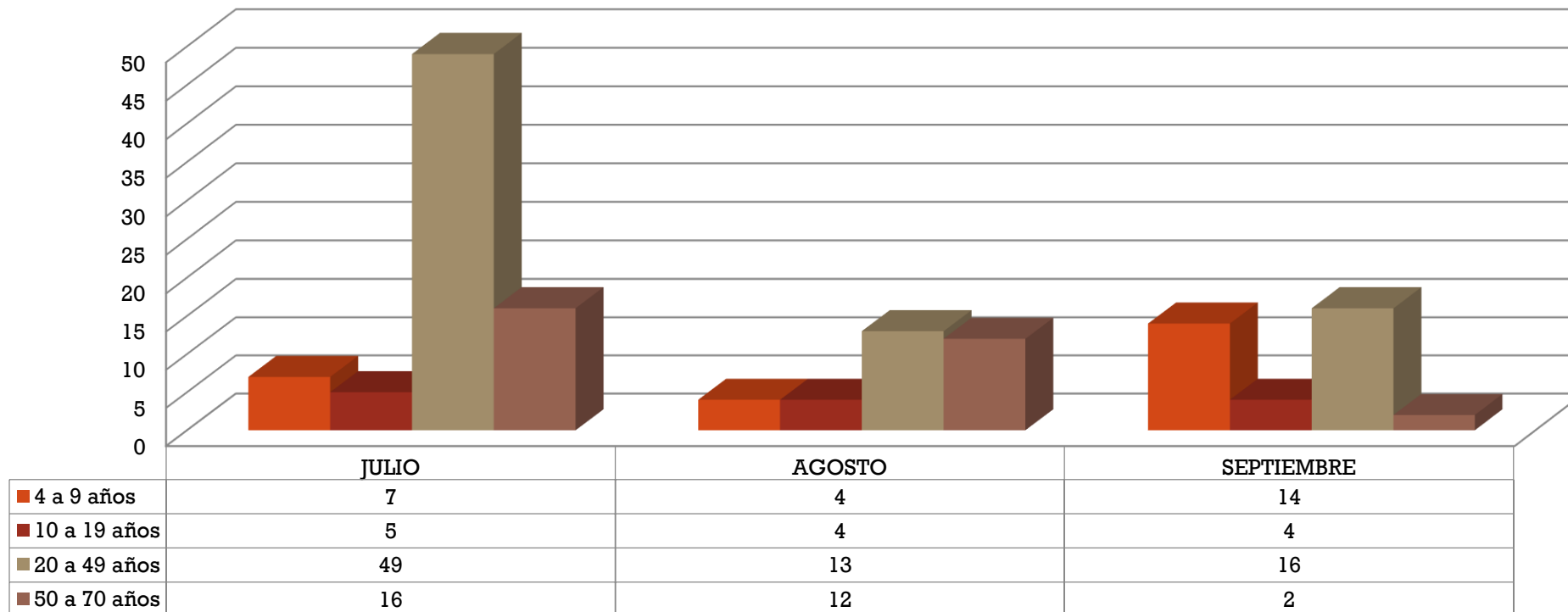
	JULIO	AGOSTO	SEPTIEMBRE	TOTAL:
INCAPACIDADES	61	0	57	118
CERTIFICADOS MÉDICOS	5	0	3	8

### INCAPACIDADES Y CERTIFICADOS MÉDICOS TRAMITADOS



# TOTAL DE BENEFICIADOS






## INFORME NUTRICIÓN



**TOTAL DE BENEFICIADOS: 146 ATENCIONES (CONSULTAS NUTRICIONALES), SOMATOMETRIA: 353 ( BIOIMPEDANCIA), DE LAS CUALES FUERON: MASCULINOS 73 Y 73 FEMENINOS.**







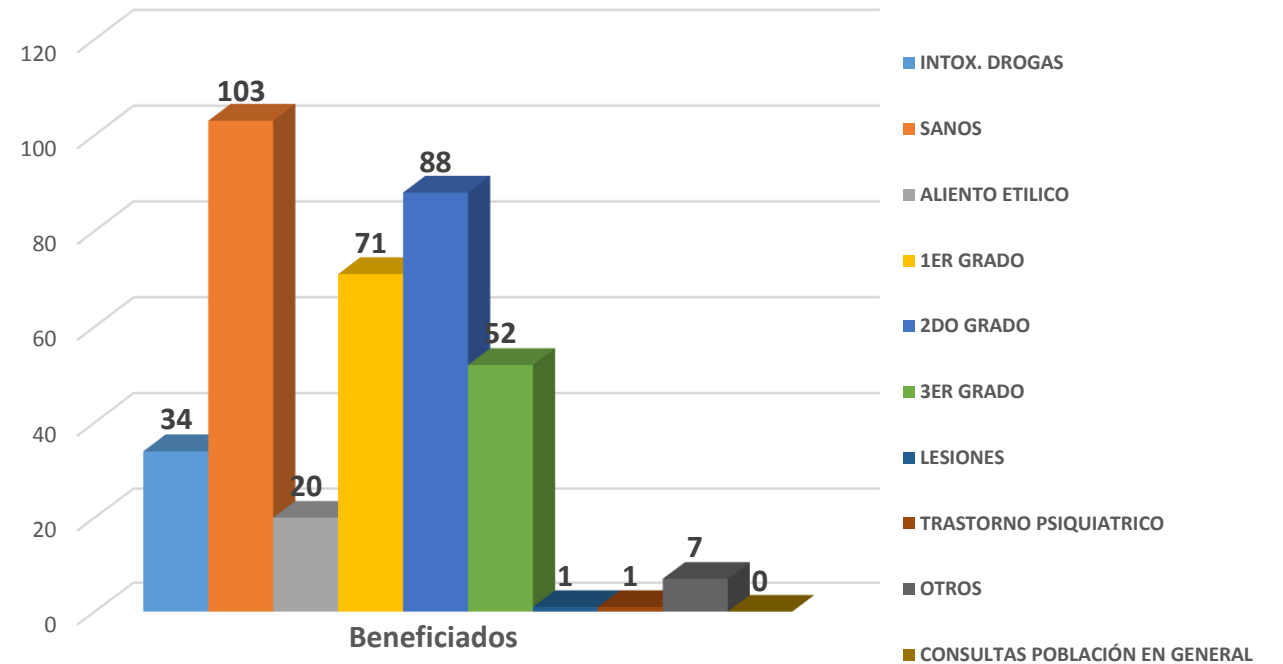
# Actividades del área de Jueces Cívicos



**TULUM**

	JULIO	AGOSTO	SEPTIEMBRE	TOTAL
INTOX. DROGAS	11	0	23	<b>34</b>
SANOS	27	30	46	<b>103</b>
ALIENTO ETILICO	6	0	14	<b>20</b>
1ER GRADO	17	17	37	<b>71</b>
2DO GRADO	24	20	44	<b>88</b>
3ER GRADO	8	16	28	<b>52</b>
LESIONES	0	0	1	<b>1</b>
TRASTORNO PSIQUIATRICO	1	0	0	<b>1</b>
OTROS	5	0	2	<b>7</b>
CONSULTAS POBLACIÓN EN GENERAL	0	0	0	<b>0</b>
<b>TOTAL</b>	<b>99</b>	<b>83</b>	<b>195</b>	<b>377</b>

Actividades de Jueces Cívicos




# Actividades del Departamento de Vectores



**TULUM**

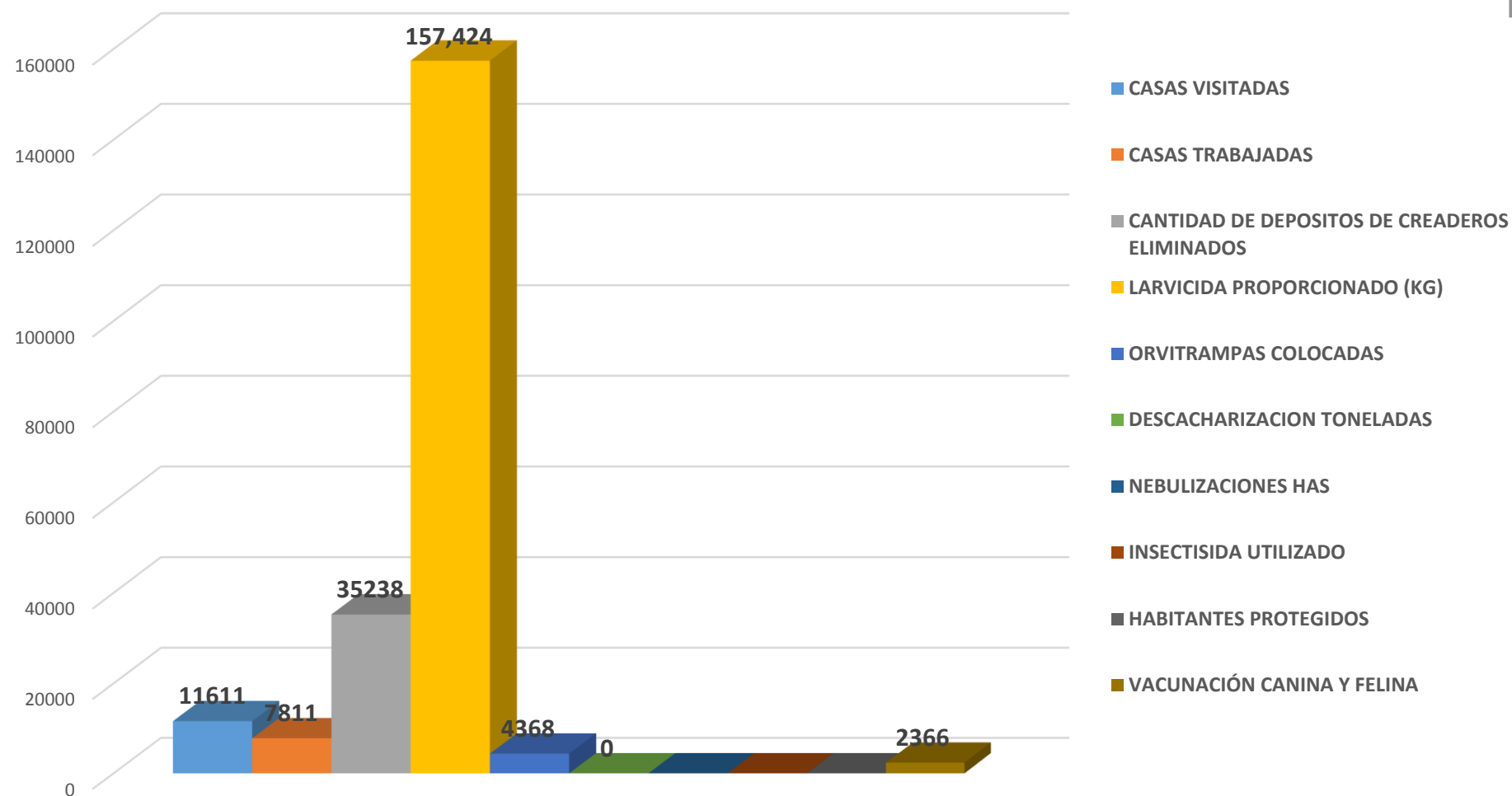
<b>VECTORES</b>	CASAS VISITADAS	CASAS TRABAJADAS	CANTIDAD DE DEPOSITOS DE CREADEROS ELIMINADOS	LARVICIDA PROPORCIONADO (KG)	ORVITRAMPAS COLOCADAS	DESCACHARIZACION TONELADAS	NEBULIZACIONES HAS	INSECTISIDA UTILIZADO	<b>HABITANTES PROTEGIDOS</b>	VACUNACIÓN CANINA Y FELINA
JULIO	1739	1459	5517	29,360	1344	0	0	0	0	0
AGOSTO	6550	3681	15640	57,709	1344	0	0	0	0	0
SEPTIEMBRE	3322	2671	14081	70,355	1680	0	0	0	0	<b>2,366</b>
TOTALES	<b>11611</b>	<b>7811</b>	<b>35238</b>	<b>157,424</b>	<b>4368</b>	<b>0</b>	<b>0</b>	<b>0</b>	<b>0</b>	<b>2366</b>





**TULUM**

## VECTORES



## CONTROL LARVARIO

FECHA	TOTAL DEL MES	CASAS					L. BALDIOS		DEPOSITOS					INSECTICIDA			
		VISITADAS	TRAB.	CERR.	DESH.	REN.	TRAB.	NO TRAB.	REV.	ABATIZ.	ELIM.	CONT. R.	NO TRATAD.	LARVICIDA CONSUMIDO KG	HAB. PROT.	H/D	MZ
Del 04 al 29 de Julio	JULIO	1739	1459	190	20	70	102	1	17198	3708	5517	4260	3713	29,360	5265	52	128
Del 01 al 26 de Agosto	AGOSTO	6550	3681	603	8	315	153	1	54804	12741	15640	12948	13474	57,709	17062	114	260
Del 29 de Agosto al 30 de Septiembre	SEPTIEMBRE	3322	2671	428	7	216	467	5	37468	7580	14081	8983	6824	70,355	13054	89	244
<b>TOTAL</b>		11611	7811	1221	35	601	722	7	109470	24029	35238	26191	24011	157424	35381	255	632



**SALUD**  
SECRETARÍA DE SALUD

H. AYUNTAMIENTO DE TULUM  
DIRECCIÓN DE SALUD MUNICIPAL  
COORDINACIÓN DE EPIDEMIOLOGÍA



**SESA**  
SERVICIOS ESTATALES DE SALUD

## BASE DE ACTIVIDADES DE PEZQUIZA EN LOCALIDADES 2022

FECHA	CASAS		HABITANTES INVESTIGADOS			No. DE MUESTRAS	EDAD Y SEXO		TIPO DE FEBRIL			H/D
	NUEVAS	INVEST	DIRECT	INDIRECT	SUMA		MASC	FEM	ACTUAL	RECIENTE	NO FEBRIL	
Del 04 al 29 de Julio	134	134	4869	0	4869	264	4805	64	1	0	263	139
Del 01 al 26 de Agosto	40	40	1654	0	1654	192	1630	24	2	0	190	44
Del 29 de Agosto al 30 de Septiembre	0	0	0	0	0	0	0	0	0	0	0	0
<b>TOTALES:</b>	174	174	6523	0	6523	456	6435	88	3	0	453	183



**SALUD**  
SECRETARÍA DE SALUD

H. AYUNTAMIENTO DE TULUM  
DIRECCIÓN DE SALUD MUNICIPAL  
COORDINACIÓN DE EPIDEMIOLOGÍA



QUINTANA ROO  
GOBIERNO DEL ESTADO  
2016 • 2022



**SESA**  
SERVICIOS ESTATALES DE SALUD

## VACUNACION CANINA Y FELINA

FECHA	LUGAR	TOTAL DE MASCOTAS	TOTAL DE PERROS	TOTAL DE GATOS
25/09/2022	Akumal, Cd. Chemuyil, Centro 1 y Sacbe	631	532	99
26/09/2022	2 Oct., Carlos Joaquin, Huracanes y Centro 2	289	263	26
27/09/2022	Cristal, Yaax Tulum, Triunfadores y Aldea Tulum	361	312	49
28/09/2022	Palmas, Xul ka, Tumbenka y Mayapax	578	486	92
29/09/2022	Nassin, Villas Tulum, Guerra de Castas y Coba	507	452	55
30/09/2022	Fco.Uh May, Antorchistas, Macario, Manuel Antonio Ay, San Juan, Chanchen, Hondzonot			
<b>TOTAL</b>		<b>2366</b>	<b>2045</b>	<b>321</b>



**SALUD**  
SECRETARÍA DE SALUD

H. AYUNTAMIENTO DE TULUM  
DIRECCIÓN DE SALUD MUNICIPAL  
COORDINACIÓN DE EPIDEMIOLOGIA



QUINTANA ROO  
GOBIERNO DEL ESTADO  
2016 • 2022



MÁS Y MEJORES  
OPORTUNIDADES



TULUM

**SESA**  
SERVICIOS ESTATALES DE SALUD

OVITRAMPAS				
FECHA	OVI. VISITADAS	OVI. AFECTIVAS	OVI. POSITIVAS	TOTAL DE HUEVECILLOS
Del 04 al 29 de Julio	1344	599	469	15084
Del 01 al 26 de Agosto	1344	601	517	29271
Del 29 de Agosto al 30 de Septiembre	1680			
<b>TOTAL</b>	<b>4368</b>	<b>1200</b>	<b>986</b>	<b>44355</b>







**SALUD**  
SECRETARÍA DE SALUD

H. AYUNTAMIENTO DE TULUM  
DIRECCIÓN DE SALUD MUNICIPAL  
COORDINACIÓN DE EPIDEMIOLOGIA



**SESA**  
SERVICIOS ESTATALES DE SALUD








**SALUD**  
SECRETARÍA DE SALUD

H. AYUNTAMIENTO DE TULUM  
DIRECCIÓN DE SALUD MUNICIPAL  
COORDINACIÓN DE EPIDEMIOLOGIA



**SESA**  
SERVICIOS ESTATALES DE SALUD







**SALUD**  
SECRETARÍA DE SALUD

H. AYUNTAMIENTO DE TULUM  
DIRECCIÓN DE SALUD MUNICIPAL  
COORDINACIÓN DE EPIDEMIOLOGÍA



QUINTANA ROO  
GOBIERNO DEL ESTADO  
2016 • 2022

MÁS Y MEJORES  
OPORTUNIDADES



**SESA**  
SERVICIOS ESTATALES DE SALUD

