

Dependencia: Dirección General de Planeación Municipal
Dirección: Dirección General de Planeación Municipal
Oficio: DGPM/240/2023

Asunto: Se envia segundo reporte trimestral 2023(SRFT).

Tulum, Q. Roo, 11 de julio de 2023.

C. TARYN ROMINA ESPINOZA HERNÁNDEZ
Directora General del Centro de Evaluación del Desempeño
del Estado de Q. Roo
Presente.

Con el fin de darle cumplimiento a lo establecido en los artículos 71, 72, 80 y 81 de la Ley General de Contabilidad Gubernamental del estado de Quintana Roo, y a los plazos establecidos en los lineamientos para informar sobre los Recursos Federales transferidos a las Entidades Federativas, Municipios y Demarcaciones Territoriales del Distrito Federal; así como la operación de los recursos del ramo general 15, 23 y 33, tengo a bien de informarle que el reporte correspondiente al segundo reporte trimestral del ejercicio fiscal 2023 del **Nivel Metas e indicadores** ya están plasmados en el Sistema de Recursos Federales Transferidos (SRFT).

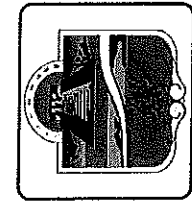
Sin otro en particular y en espera de su pronta respuesta, me despido enviándole un cordial y afectuoso saludo.



DIRECCIÓN GENERAL DE PLANEACIÓN MUNICIPAL
TULUM, QUINTANA ROO

ING. JESUS ALBERTO SANDY INTERIAN
DIRECTOR GENERAL DE PLANEACIÓN MUNICIPAL

C.C.P.- C Diego Castañon Trejo.- Presidente Municipal del H. Ayuntamiento de Tulum
C.C.P.- Mtra. Araceli Díaz García.- Contralora Municipal del H. Ayuntamiento de Tulum.
C.C.P.- Archivo
JAS/f.i.b.



MUNICIPIO DE TULUM
DIRECCIÓN GENERAL DE PLANEACIÓN
Informe del Primer Trimestre 2023



FORTAMUN DF

Nombre del Indicador: Índice en el Ejercicio de Recursos

Frecuencia de medición: Trimestral

Tendencia Esperada: Ascendente

Nivel: Actividad

Meta Planeada (Cifras en pesos)			Meta Alcanzada (Cifras en pesos)			Justificación
Trimestre	Gasto planeado	Monto anual aprobado del FORTAMUN DF	(3)=(1/2)*100	Gasto ejercido	Monto anual aprobado del FORTAMUN DF	
	Numerador	Denominador	Resultado	Numerador	Denominador	Resultado
Primer Trimestre	10,487,475	41,949,899.00	25.0	891,702.0	41,949,899.00	2.1
Segundo Trimestre	20,974,950	41,949,899.00	50.0	8,544,147.0	41,949,899.00	20.4
Tercer Trimestre	31,462,424	41,949,899.00	75.0	0.00	0.00	0.0
Cuarto Trimestre	41,949,899	41,949,899.00	100.0	0.00	0.00	0.0

(Gasto ejercido del FORTAMUN DF por el municipio o demarcación territorial / Monto anual aprobado del FORTAMUN DF al municipio o demarcación territorial)*100.

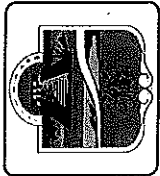
Los datos son acumulados al periodo que se reporta

C. FÁTIMA VIZBARRI
JEFA DE DEPARTAMENTO

Elaboró

ING. JESÚS ALBERTO SANDY INTERIAN
DIRECTOR GENERAL DE PLANEACIÓN MUNICIPAL

V.o. Bo.



MUNICIPIO DE UTLUM
DIRECCIÓN GENERAL DE PLANEACIÓN
Informe del segundo trimestre (semestral) 2023



FORTAMUN DF
Nombre del Indicador: Índice de Dependencia Financiera

Frecuencia de medición: Semestral

Tendencia Esperada: Descendente
Nivel: Propósito

Meta Planeada (Cifras en pesos)		Meta Alcanzada (Cifras en pesos)	
Recursos ministrados del FORTAMUN DF al municipio o demarcación	Resultado (3)=(1/2)	Recursos ministrados del FORTAMUN DF al municipio o demarcación	Resultado (6)=(4/5)
Numerador (1)	Denominador (2)	Numerador (4)	Denominador (5)
Primer Semestre		Segundo Semestre	
2,767,839,808	5,535,679,615.0	0.0	0.00
Segundo Semestre		Segundo Semestre	
41,949,899	41,949,899.0	0.0	0.0

TABLA DE RESULTADOS

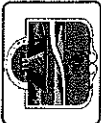
Primer Semestre		Segundo Semestre		Justificación
Numerador	Denominador	Numerador	Resultado	
20,974,949.5	41,949,899.0	41,949,899.0	297,461,170.71	0.14
Resultado		Resultado		
0.50		0.14		
Segundo Semestre		Segundo Semestre		
41,949,899.0		41,949,899.0		1.00

Los datos son acumulados al periodo que se reporta.

C. FATIMA LA ESPINEL
JEFA DE DEPARTAMENTO

Elabóro

ING. JESÚS ALBERTO SANDY INTERIAN
DIRECTOR GENERAL DE PLANEACIÓN MUNICIPAL
V.o. B.o.



MUNICIPIO DE TULUM
DIRECCIÓN GENERAL DE PLANEACIÓN
Informe de avances Segundo Trimestre 2023



FORTAMUN DF


Nombre del Indicador: Porcentaje de recursos FORTAMUN recibidos por municipios y demarcaciones territoriales de la Ciudad de México
Frecuencia de medición: Trimestral


Tendencia Esperada: Ascendente
Nivel: Componente

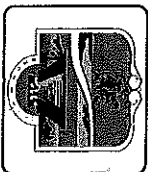
Meta Planeada (Cifras en pesos)				Meta Alcanzada (Cifras en pesos)			Justificación
Recursos transferidos del FORTAMUN al municipio o demarcación territorial de la Ciudad de México	Monto anual aprobado del FORTAMUN DF	$(3) = (1/2) * 100$	Resultado (3)	Recursos transferidos del FORTAMUN al municipio o demarcación territorial de la Ciudad de México	Monto anual aprobado del FORTAMUN DF	$(6) = (4/5) * 100$	
Numerador (1)	Denominador (2)			Numerador	Denominador		
Primer Trimestre	10,487,475	41,949,899.00	25.0	10,487,474.8	41,949,899.00	25.0	
Segundo Trimestre	20,974,950	41,949,899.00	50.0	20,974,950.00	41,949,899.00	50.0	
Tercer Trimestre	31,462,424	41,949,899.00	75.0	0.00	0.00	0.0	
Cuarto Trimestre	41,949,899	41,949,899.00	100.0	0.00	0.00	0.0	

(Recursos transferidos del FORTAMUN al municipio o demarcación territorial de la Ciudad de México/ Monto anual aprobado del FORTAMUN en el municipio o demarcación territorial de la Ciudad de México) * 100

Los datos son acumulados al periodo que se reporta.


FATIMA L. BARNETT
JEFA DE DEPARTAMENTO


Autorizó
ING. JESÚS ALBERTO SANDY INTERIAN
DIRECTOR GENERAL DE PLANEACIÓN MUNICIPAL



MUNICIPIO DE TULUM
DIRECCIÓN GENERAL DE PLANEACIÓN
Informe de Indicadores del Segundo Trimestre del 2023



Tabla de Variables

Para el cálculo del indicador de Actividad, registre los datos correspondientes en la tabla de variables y copie dentro del Sistema los valores que aparecen en la Tabla de Resultados.

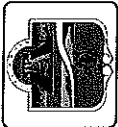
Variable	Meta Planeada (1/2) * 100	Numerador (1)	Denominador (2)	Meta Alcanzada (3/4) * 100	Numerador (3)	Denominador (4)
Primer Trimestre						
1- Sumatoria de otros proyectos registrados la MIDS al trimestre correspondiente	0	0	0	0.00	0	0
2- Sumatoria de proyectos registrados la MIDS al trimestre correspondiente	0	2	5	20.00	2	10
Segundo Trimestre						
1- Sumatoria de otros proyectos registrados la MIDS al trimestre correspondiente	0	2	13	0.00	0	0
2- Sumatoria de proyectos registrados la MIDS al trimestre correspondiente	5	2	15	10.00	2	20
Tercer Trimestre						
1- Sumatoria de otros proyectos registrados la MIDS al trimestre correspondiente	0	13	13	100.00	13	13
2- Sumatoria de proyectos registrados la MIDS al trimestre correspondiente	13	2	15	13.33	2	15
Cuarto Trimestre						
1- Sumatoria de otros proyectos registrados la MIDS al trimestre correspondiente	0	2	15	0.00	0	0
2- Sumatoria de proyectos registrados la MIDS al trimestre correspondiente	15	2	15	10.00	2	20

Tabla de Resultados

Variable	Meta Planeada (1/2) * 100	Numerador (1)	Denominador (2)	Meta Alcanzada (3/4) * 100	Numerador (3)	Denominador (4)
Primer Trimestre						
1- Sumatoria de otros proyectos registrados la MIDS al trimestre correspondiente	0.00	0	0	0.00	0	0
2- Sumatoria de proyectos registrados la MIDS al trimestre correspondiente	20.00	2	5	20.00	2	10
Segundo Trimestre						
1- Sumatoria de otros proyectos registrados la MIDS al trimestre correspondiente	0.00	2	13	0.00	0	0
2- Sumatoria de proyectos registrados la MIDS al trimestre correspondiente	10.00	2	15	10.00	2	20
Tercer Trimestre						
1- Sumatoria de otros proyectos registrados la MIDS al trimestre correspondiente	100.00	13	13	100.00	13	13
2- Sumatoria de proyectos registrados la MIDS al trimestre correspondiente	13.33	2	15	13.33	2	15
Cuarto Trimestre						
1- Sumatoria de otros proyectos registrados la MIDS al trimestre correspondiente	0.00	2	15	0.00	0	0
2- Sumatoria de proyectos registrados la MIDS al trimestre correspondiente	10.00	2	15	10.00	2	20

C. FATIMA LORENA BARNET
 JEFA DE DEPARTAMENTO

V.A. Bo.
 ING. JESUS ALBERTO SANDY INTERIAN
 DIRECTOR GENERAL DE PLANEACIÓN MUNICIPAL



MUNICIPIO DE TULUM
DIRECCIÓN GENERAL DE PLANEACIÓN
Informe de Indicadores del Segundo Trimestre 2023



FAIE Municipal y de las Demarcaciones Territoriales del Distrito Federal

Nombre del Indicador: Porcentaje de proyectos complementarios registrados en la MDS

Trimestre	Variables	Datos programados (1 y 2 en Tabla de Resultados)	Avance real (3 y 4 en Tabla de Resultados)
Primer Trimestre	1- Sumatoria de proyectos complementarios registrados la MDS al trimestre correspondiente	0	0
	2- Sumatoria de proyectos registrados la MDS al trimestre correspondiente	0	0
Segundo Trimestre	1- Sumatoria de proyectos complementarios registrados la MDS al trimestre correspondiente	4	5
	2- Sumatoria de proyectos registrados la MDS al trimestre correspondiente	15	10
Tercer Trimestre	1- Sumatoria de proyectos complementarios registrados la MDS al trimestre correspondiente	6	0
	2- Sumatoria de proyectos registrados la MDS al trimestre correspondiente	15	0
Cuarto Trimestre	1- Sumatoria de proyectos complementarios registrados la MDS al trimestre correspondiente	9	0
	2- Sumatoria de proyectos registrados la MDS al trimestre correspondiente	15	0

Tabla de Resultados

Trimestre	Meta Planeada (1/2)*100	Numerador (3)	Denominador (2)	Meta Alcanzada (3/4)*100	Numerador (3)	Denominador (4)
Primer Trimestre	0.00	0	0	0.00	0	0
Segundo Trimestre	26.67	4	15	50.00	5	10
Tercer Trimestre	40.00	6	15	60.00	0	0
Cuarto Trimestre	60.00	9	15	60.00	0	0

ING. JESUS ALBERTO SANDY INTERIAN
 V.o. Bo.
 DIRECTOR GENERAL DE PLANEACIÓN MUNICIPAL

ELABORADO POR:
 CATALINA ARENA BARNET
 JEFA DE DEPARTAMENTO



MUNICIPIO DE TULUM
DIRECCIÓN GENERAL DE PLANEACIÓN
Informe de Indicadores del segundo Trimestre 2023



FMS Municipal y de las Demarcaciones Territoriales del Distrito Federal

Porcentaje de proyectos de contribución directa registrados en la MDS

Para el cálculo del indicador de Actividad, registre los datos correspondientes en la Tabla de Variables y copie dentro del Sistema los valores que aparecen en la Tabla de Resultados.

Tabla de Variables	
Primer Trimestre	1- Sumatoria de proyectos de contribución directa registrados la MDS al trimestre correspondiente 2- Sumatoria de proyectos registrados la MDS al trimestre correspondiente
Segundo Trimestre	1- Sumatoria de proyectos de contribución directa registrados la MDS al trimestre correspondiente 2- Sumatoria de proyectos registrados la MDS al trimestre correspondiente
Tercer Trimestre	1- Sumatoria de proyectos de contribución directa registrados la MDS al trimestre correspondiente 2- Sumatoria de proyectos registrados la MDS al trimestre correspondiente
Cuarto Trimestre	1- Sumatoria de proyectos de contribución directa registrados la MDS al trimestre correspondiente 2- Sumatoria de proyectos registrados la MDS al trimestre correspondiente

Tabla de Resultados

Actividad	Meta Placada (1/2)*100	Numerador (1)	Denominador (2)	Meta Alcanzada (3/4)*100	Numerador (3)	Denominador (4)	Districción de Variables
Primer Trimestre	0.00	0	0	0.00	0	0	
Segundo Trimestre	46.67	7	15	20.00	2	10	
Tercer Trimestre	46.67	7	15	0.00	0	0	
Cuarto Trimestre	46.67	7	15	0.00	0	0	

V.Bo.
 ING. JESÚS ALBERTO SANDY INTERIAN
 DIRECTOR GENERAL DE PLANEACIÓN MUNICIPAL

ELABORÓ:
 CARLOS ALBERTO BARRIENTOS
 JEFE DE DEPARTAMENTO